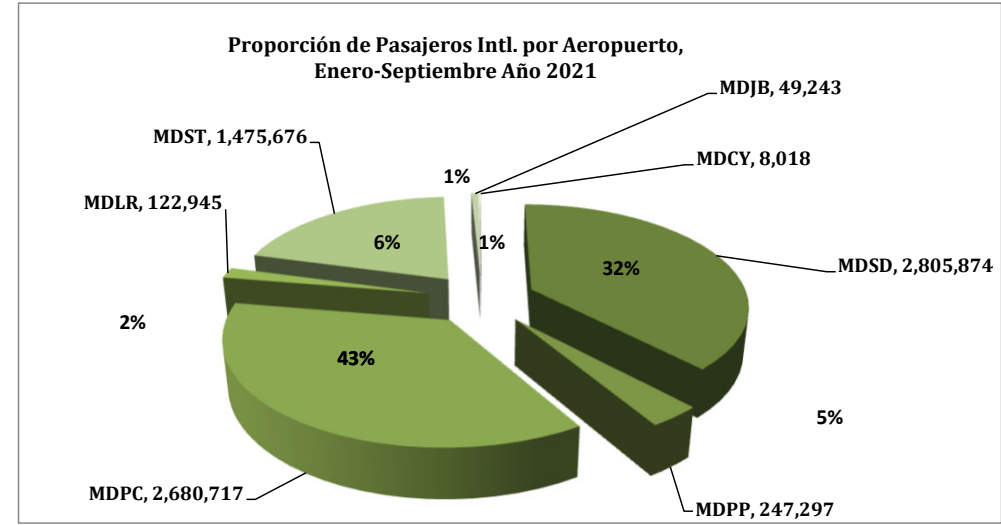
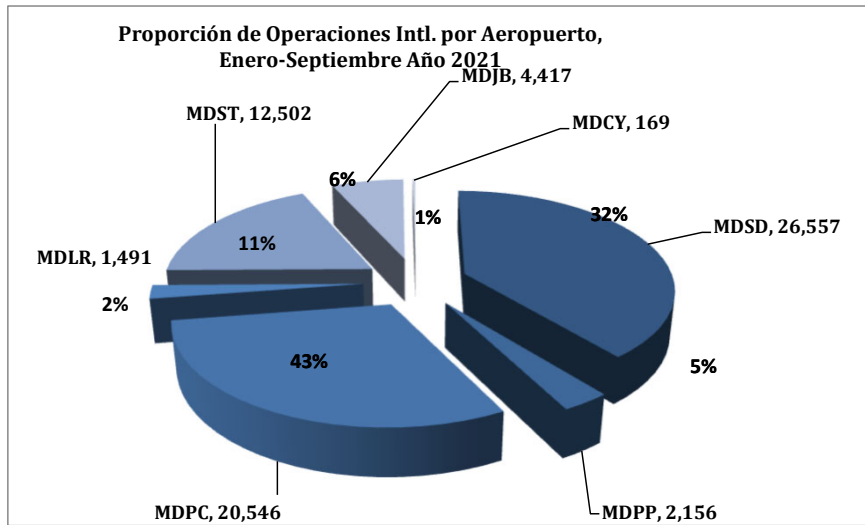




Dirección de Planificación y Desarrollo
Departamento de Formulación y Monitoreo Interno
División de Estadísticas Aeronáuticas



VOLUMEN DE PASAJEROS EN VUELOS REGULARES Y CHARTER AÑO 2021														
	CONCEPTOS	ENE.	FEB.	MAR.	ABR.	MAY.	JUN.	JUL.	AGO.	SEPT.	OCT.	NOV.	DIC.	TOTAL
REGULARES	LLEGADOS	234,644	194,712	300,308	323,469	395,331	461,478	559,557	495,156	387,280	0	0	0	3,351,935
	SALIDOS	357,858	215,737	279,518	356,055	375,296	438,251	526,349	567,801	461,695	0	0	0	3,578,560
	TOTAL	592,502	410,449	579,826	679,524	770,627	899,729	1,085,906	1,062,957	848,975	0	0	0	6,930,495
CHARTERS	LLEGADOS	15,694	19,539	27,692	29,381	24,602	26,210	38,403	28,757	23,930	0	0	0	234,208
	SALIDOS	17,847	19,582	24,066	28,957	22,035	24,072	32,571	32,543	23,394	0	0	0	225,067
	TOTAL	33,541	39,121	51,758	58,338	46,637	50,282	70,974	61,300	47,324	0	0	0	459,275
TOTAL GENERAL		626,043	449,570	631,584	737,862	817,264	950,011	1,156,880	1,124,257	896,299	0	0	0	7,389,770

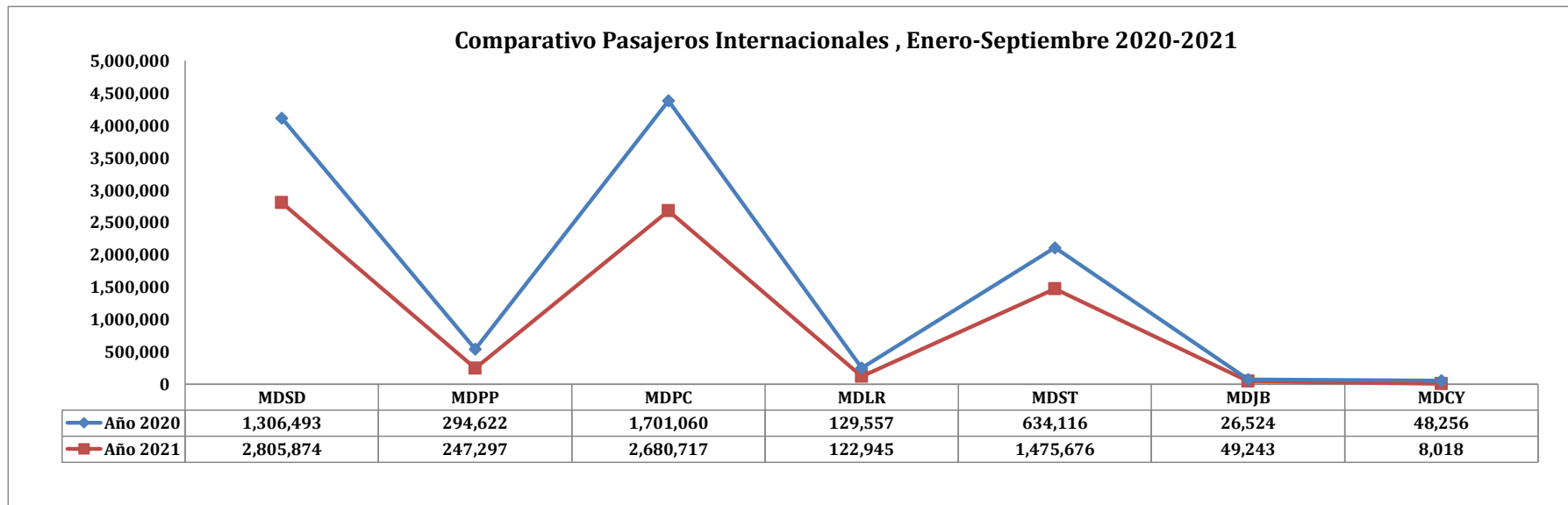
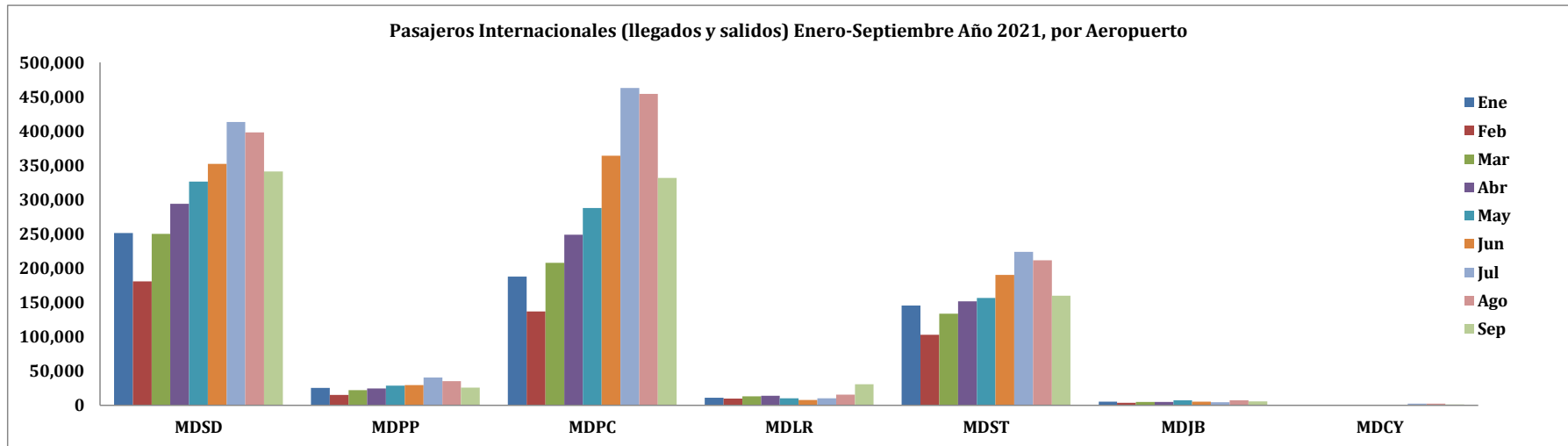
VOLUMEN DE OPERACIONES INTERNACIONALES AÑO 2021														
	CONCEPTOS	ENE.	FEB.	MAR.	ABR.	MAY.	JUN.	JUL.	AGO.	SEPT.	OCT.	NOV.	DIC.	TOTAL
REGULARES	OPERACIONES	5,783	4,895	5,847	5,824	6,265	6,813	7,243	7,176	6,060	0	0	0	55,906
CHARTERS	OPERACIONES	1,031	962	1,315	1,316	1,368	1,463	1,640	1,476	1,361	0	0	0	11,932
TOTAL		6,814	5,857	7,162	7,140	7,633	8,276	8,883	8,652	7,421	0	0	0	67,838

Desglose por Aeropuerto, Vuelos Regulares

VOLUMEN DE PASAJEROS EN VUELOS REGULARES POR MES Y AEROPUERTOS 2021														
	CONCEPTOS	ENE.	FEB.	MAR.	ABR.	MAY.	JUN.	JUL.	AGO.	SEPT.	OCT.	NOV.	DIC.	TOTAL
	LLEGADOS	98,451	80,971	123,401	135,723	162,109	171,971	206,206	177,136	148,799				1,304,767
LAS AMERICAS	SALIDOS	150,833	93,976	119,012	150,915	155,585	171,341	197,573	209,374	181,456				1,430,065
	TOTAL	249,284	174,947	242,413	286,638	317,694	343,312	403,779	386,510	330,255	0	0	0	2,734,832
	OPERACIONES	2,445	2,045	2,417	2,506	2,752	2,842	2,915	2,828	2,579				23,329
	LLEGADOS	7,865	5,938	9,501	9,539	11,718	13,239	18,438	13,602	9,371				99,211
PUERTO PLATA	SALIDOS	15,541	6,870	8,386	10,834	11,557	12,443	16,463	16,487	12,472				111,053
	TOTAL	23,406	12,808	17,887	20,373	23,275	25,682	34,901	30,089	21,843	0	0	0	210,264
	OPERACIONES	241	201	226	158	173	165	223	193	144				1,724
	LLEGADOS	71,561	58,776	98,277	106,194	135,862	170,271	212,353	195,756	146,313				1,195,363
PUNTA CANA	SALIDOS	100,699	59,999	85,921	113,257	128,347	161,004	199,504	216,278	157,391				1,222,400
	TOTAL	172,260	118,775	184,198	219,451	264,209	331,275	411,857	412,034	303,704	0	0	0	2,417,763
	OPERACIONES	1,643	1,404	1,725	1,667	1,868	2,112	2,518	2,472	1,960				17,369
	LLEGADOS	0	0	131	85	2,806	2,698	3,571	8,714	15,698				33,703
LA ROMANA	SALIDOS	0	0	150	298	4,059	2,774	3,370	6,399	14,378				31,428
	TOTAL	0	0	281	383	6,865	5,472	6,941	15,113	30,076	0	0	0	65,131
	OPERACIONES	0	0	2	2	26	18	27	44	72				191
	LLEGADOS	55,319	48,012	67,509	70,513	81,025	100,622	115,354	95,704	64,890				698,948
EL CIBAO	SALIDOS	88,820	53,793	64,718	79,339	74,035	88,413	106,866	114,479	93,797				764,260
	TOTAL	144,139	101,805	132,227	149,852	155,060	189,035	222,220	210,183	158,687	0	0	0	1,463,208
	OPERACIONES	1,318	1,140	1,355	1,377	1,327	1,474	1,392	1,385	1,157				11,925
	LLEGADOS	1,396	1,015	1,489	1,415	1,526	2,328	2,326	2,997	1,520				16,012
DR. JOAQUÍN	SALIDOS	1,818	1,099	1,331	1,412	1,428	2,043	1,513	3,409	1,582				15,635
BALAGUER	TOTAL	3,214	2,114	2,820	2,827	2,954	4,371	3,839	6,406	3,102	0	0	0	31,647
	OPERACIONES	132	105	122	114	117	188	144	238	142				1,302
	LLEGADOS	52	0	0	0	285	349	1,309	1,247	689				3,931
CATEY	SALIDOS	147	0	0	0	285	233	1,060	1,375	619				3,719
	TOTAL	199	0	0	0	570	582	2,369	2,622	1,308	0	0	0	7,650
	OPERACIONES	4	0	0	0	2	14	24	16	6				66

Desglose por Aeropuerto, Vuelos Charter

VOLUMEN DE PASAJEROS EN VUELOS CHARTERS POR MES Y AEROPUERTOS 2021														
	CONCEPTOS	ENE.	FEB.	MAR.	ABR.	MAY.	JUN.	JUL.	AGO.	SEPT.	OCT.	NOV.	DIC.	TOTAL
	LLEGADOS	616	2,764	4,151	4,122	4,914	4,617	5,525	5,613	5,143				37,465
LAS AMERICAS	SALIDOS	1,194	2853	3,530	2,947	3,741	4,155	3,634	5,900	5,623				33,577
	TOTAL	1,810	5,617	7,681	7,069	8,655	8,772	9,159	11,513	10,766	0	0	0	71,042
	OPERACIONES	126	198	310	292	385	449	474	518	476				3,228
	LLEGADOS	773	1,424	2,194	2,176	2,649	1,850	3,008	2,268	1,990				18,332
PUERTO PLATA	SALIDOS	1,139	1,107	2,119	2,136	2,714	2,044	2,673	2,749	2,020				18,701
	TOTAL	1,912	2,531	4,313	4,312	5,363	3,894	5,681	5,017	4,010	0	0	0	37,033
	OPERACIONES	27	25	52	61	53	47	64	57	46				432
	LLEGADOS	7,515	8,912	12,802	14,118	11,620	17,503	27,281	19,726	14,145				133,622
PUNTA CANA	SALIDOS	7,733	9,362	10,698	15,130	11,723	15,218	23,566	22,274	13,628				129,332
	TOTAL	15,248	18,274	23,500	29,248	23,343	32,721	50,847	42,000	27,773	0	0	0	262,954
	OPERACIONES	260	239	316	309	310	469	565	424	285				3,177
	LLEGADOS	5,362	5,004	6,694	6,908	1,287	1,042	1,480	123	664				28,564
LA ROMANA	SALIDOS	5,682	5,009	6,039	6,830	2,119	1,445	1,636	356	134				29,250
	TOTAL	11,044	10,013	12,733	13,738	3,406	2,487	3,116	479	798	0	0	0	57,814
	OPERACIONES	152	121	175	246	134	112	154	101	105				1,300
	LLEGADOS	493	650	704	834	716	634	783	624	522				5,960
EL CIBAO	SALIDOS	1,007	538	711	847	607	673	732	749	644				6,508
	TOTAL	1,500	1,188	1,415	1,681	1,323	1,307	1,515	1,373	1,166	0	0	0	12,468
	OPERACIONES	68	71	67	63	60	57	70	63	58				577
	LLEGADOS	933	759	1,118	1,208	3,393	537	312	387	1,462				10,109
DR. JOAQUÍN BALAGUER	SALIDOS	1,027	697	940	1,038	1,123	493	322	508	1,339				7,487
	TOTAL	1,960	1,456	2,058	2,246	4,516	1,030	634	895	2,801	0	0	0	17,596
	OPERACIONES	384	293	373	333	417	313	308	307	387				3,115
	LLEGADOS	2	26	29	15	23	27	14	16	4				156
CATEY	SALIDOS	65	16	29	29	8	44	8	7	6				212
	TOTAL	67	42	58	44	31	71	22	23	10	0	0	0	368
	OPERACIONES	14	15	22	12	9	16	5	6	4				103



VOLUMEN DE OPERACIONES EN VUELOS PRIVADOS POR MES, AÑO 2021														
	CONCEPTOS	ENE.	FEB.	MAR.	ABR.	MAY.	JUN.	JUL.	AGO.	SEPT.	OCT.	NOV.	DIC.	TOTAL
	LLEGADAS	1,833	1,968	2,345	2,233	2,161	1,949	1,814	1,675	1,771				17,749
PRIVADOS	SALIDAS	1,880	1,972	2,362	2,258	2,168	1,971	1,849	1,728	1,774				17,962
	TOTAL	3,713	3,940	4,707	4,491	4,329	3,920	3,663	3,403	3,545	0	0	0	35,711

VOLUMEN DE OPERACIONES EN VUELOS DOMÉSTICOS POR MES, AÑO 2021														
	CONCEPTOS	ENE.	FEB.	MAR.	ABR.	MAY.	JUN.	JUL.	AGO.	SEPT.	OCT.	NOV.	DIC.	TOTAL
	LLEGADAS	156	143	173	177	202	136	156	167	135				1,445
DOMÉSTICOS	SALIDAS	157	152	178	174	206	140	164	166	140				1,477
	TOTAL	313	295	351	351	408	276	320	333	275	0	0	0	2,922

VOLUMEN DE OPERACIONES EN VUELOS MILITARES POR MES, AÑO 2021														
	CONCEPTOS	ENE.	FEB.	MAR.	ABR.	MAY.	JUN.	JUL.	AGO.	SEPT.	OCT.	NOV.	DIC.	TOTAL
	LLEGADAS	72	56	94	105	124	107	122	101	144				925
MILITAR	SALIDAS	72	61	94	104	129	104	122	92	144				922
	TOTAL	144	117	188	209	253	211	244	193	288	0	0	0	1,847

VOLUMEN DE OPERACIONES EN VUELOS DE CARGA REGULAR POR MES, AÑO 2021														
	CONCEPTOS	ENE.	FEB.	MAR.	ABR.	MAY.	JUN.	JUL.	AGO.	SEPT.	OCT.	NOV.	DIC.	TOTAL
	LLEGADAS	42	34	40	40	48	41	41	61	68				415
CARGA	SALIDAS	42	35	41	40	49	40	47	63	73				430
REGULAR	TOTAL	84	69	81	80	97	81	88	124	141	0	0	0	845

VOLUMEN DE OPERACIONES EN VUELOS DE CARGA CHARTER POR MES, AÑO 2021														
	CONCEPTOS	ENE.	FEB.	MAR.	ABR.	MAY.	JUN.	JUL.	AGO.	SEPT.	OCT.	NOV.	DIC.	TOTAL
	LLEGADAS	137	142	183	170	170	182	183	180	180				1,527
CARGA	SALIDAS	138	139	181	167	171	181	185	181	179				1,522
CHARTER	TOTAL	275	281	364	337	341	363	368	361	359	0	0	0	3,049



Richard Collie
Director de Planificación y Desarrollo

