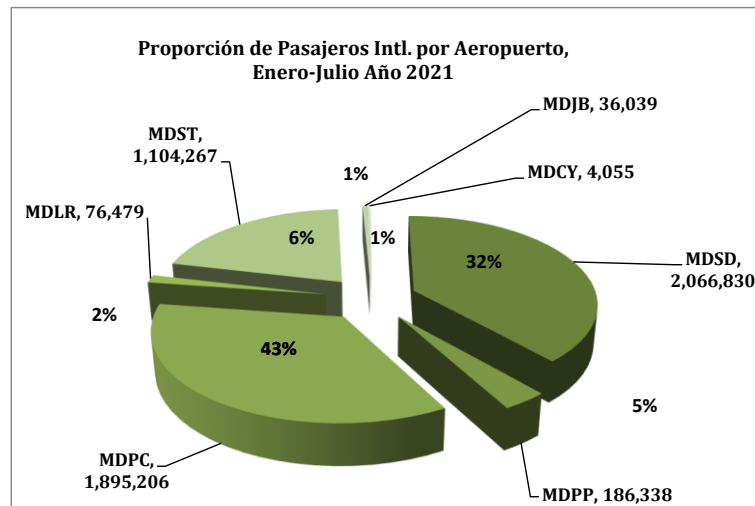
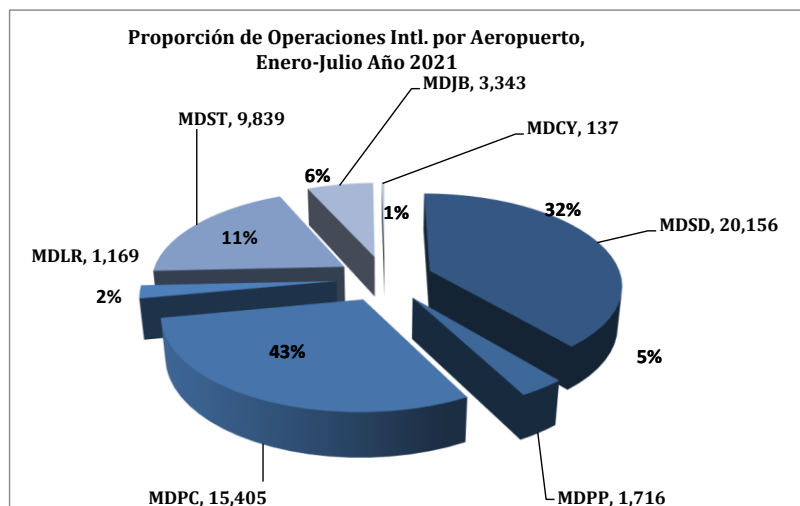




Dirección de Planificación y Desarrollo
Departamento de Formulación y Monitoreo Interno
División de Estadísticas Aeronáuticas



VOLUMEN DE PASAJEROS EN VUELOS REGULARES Y CHARTER AÑO 2021														
	CONCEPTOS	ENE.	FEB.	MAR.	ABR.	MAY.	JUN.	JUL.	AGO.	SEPT.	OCT.	NOV.	DIC.	TOTAL
	LLEGADOS	234,644	194,712	300,308	323,469	395,331	461,478	559,557	0	0	0	0	0	2,469,499
REGULARES	SALIDOS	357,858	215,737	279,518	356,055	375,296	438,251	526,349	0	0	0	0	0	2,549,064
	TOTAL	592,502	410,449	579,826	679,524	770,627	899,729	1,085,906	0	0	0	0	0	5,018,563
	CONCEPTOS	ENE.	FEB.	MAR.	ABR.	MAY.	JUN.	JUL.	AGO.	SEPT.	OCT.	NOV.	DIC.	TOTAL
	LLEGADOS	15,694	19,539	27,692	29,381	24,602	26,210	38,403	0	0	0	0	0	181,521
CHARTERS	SALIDOS	17,847	19,582	24,066	28,957	22,035	24,072	32,571	0	0	0	0	0	169,130
	TOTAL	33,541	39,121	51,758	58,338	46,637	50,282	70,974	0	0	0	0	0	350,651
	TOTAL GENERAL	626,043	449,570	631,584	737,862	817,264	950,011	1,156,880	0	0	0	0	0	5,369,214

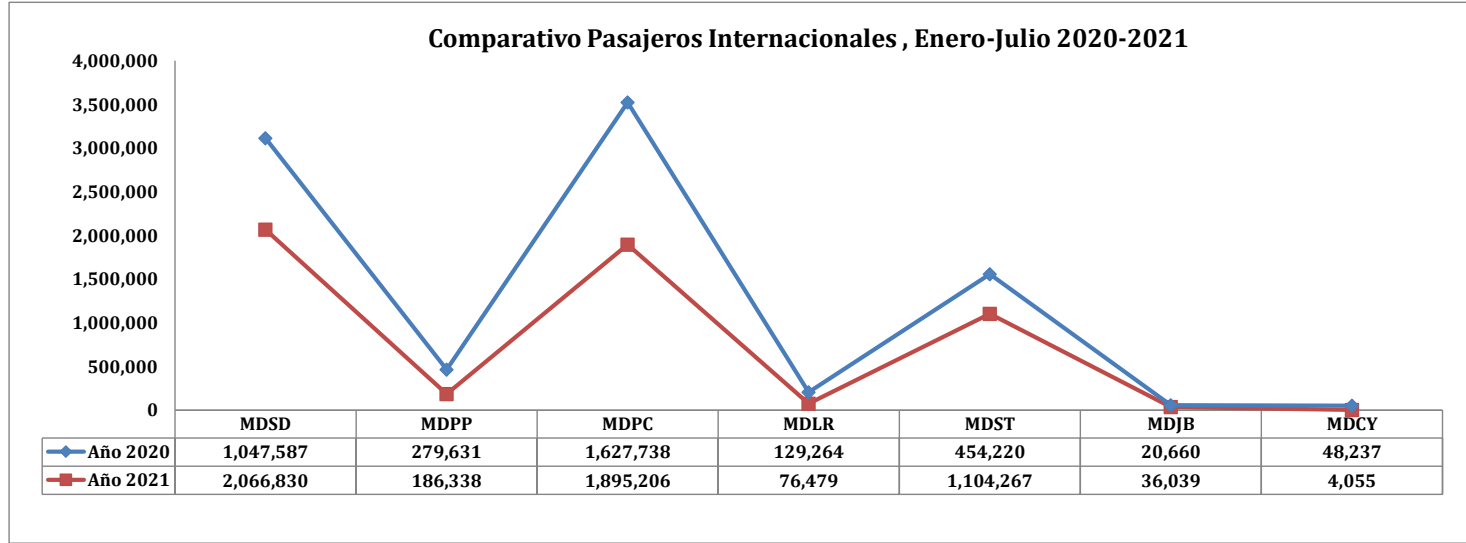
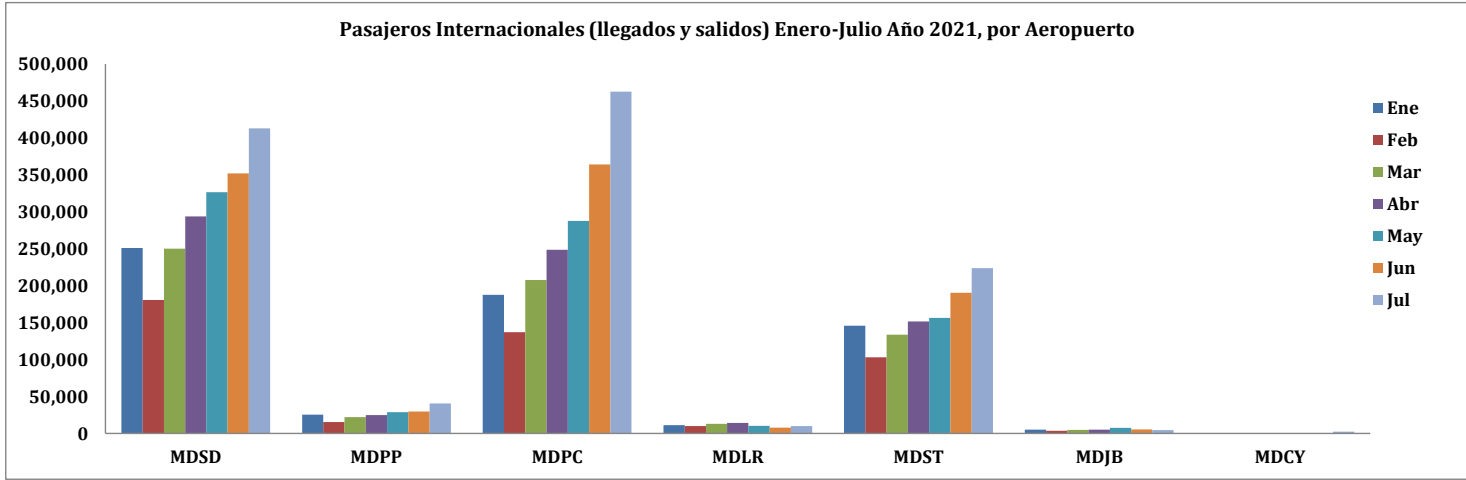
VOLUMEN DE OPERACIONES INTERNACIONALES AÑO 2021														
	CONCEPTOS	ENE.	FEB.	MAR.	ABR.	MAY.	JUN.	JUL.	AGO.	SEPT.	OCT.	NOV.	DIC.	TOTAL
REGULARES	OPERACIONES	5,783	4,895	5,847	5,824	6,265	6,813	7,243	0	0	0	0	0	42,670
CHARTERS	OPERACIONES	1,031	962	1,315	1,316	1,368	1,463	1,640	0	0	0	0	0	9,095
	TOTAL	6,814	5,857	7,162	7,140	7,633	8,276	8,883	0	0	0	0	0	51,765

Desglose por Aeropuerto, Vuelos Regulares

VOLUMEN DE PASAJEROS EN VUELOS REGULARES POR MES Y AEROPUERTOS 2021														
	CONCEPTOS	ENE.	FEB.	MAR.	ABR.	MAY.	JUN.	JUL.	AGO.	SEPT.	OCT.	NOV.	DIC.	TOTAL
	LLEGADOS	98,451	80,971	123,401	135,723	162,109	171,971	206,206						978,832
LAS AMERICAS	SALIDOS	150,833	93,976	119,012	150,915	155,585	171,341	197,573						1,039,235
	TOTAL	249,284	174,947	242,413	286,638	317,694	343,312	403,779	0	0	0	0	0	2,018,067
	OPERACIONES	2,445	2,045	2,417	2,506	2,752	2,842	2,915						17,922
	LLEGADOS	7,865	5,938	9,501	9,539	11,718	13,239	18,438						76,238
PUERTO PLATA	SALIDOS	15,541	6,870	8,386	10,834	11,557	12,443	16,463						82,094
	TOTAL	23,406	12,808	17,887	20,373	23,275	25,682	34,901	0	0	0	0	0	158,332
	OPERACIONES	241	201	226	158	173	165	223						1,387
	LLEGADOS	71,561	58,776	98,277	106,194	135,862	170,271	212,353						853,294
PUNTA CANA	SALIDOS	100,699	59,999	85,921	113,257	128,347	161,004	199,504						848,731
	TOTAL	172,260	118,775	184,198	219,451	264,209	331,275	411,857	0	0	0	0	0	1,702,025
	OPERACIONES	1,643	1,404	1,725	1,667	1,868	2,112	2,518						12,937
	LLEGADOS	0	0	131	85	2,806	2,698	3,571						9,291
LA ROMANA	SALIDOS	0	0	150	298	4,059	2,774	3,370						10,651
	TOTAL	0	0	281	383	6,865	5,472	6,941	0	0	0	0	0	19,942
	OPERACIONES	0	0	2	2	26	18	27						75
	LLEGADOS	55,319	48,012	67,509	70,513	81,025	100,622	115,354						538,354
EL CIBAO	SALIDOS	88,820	53,793	64,718	79,339	74,035	88,413	106,866						555,984
	TOTAL	144,139	101,805	132,227	149,852	155,060	189,035	222,220	0	0	0	0	0	1,094,338
	OPERACIONES	1,318	1,140	1,355	1,377	1,327	1,474	1,392						9,383
	LLEGADOS	1,396	1,015	1,489	1,415	1,526	2,328	2,326						11,495
DR. JOAQUÍN BALAGUER	SALIDOS	1,818	1,099	1,331	1,412	1,428	2,043	1,513						10,644
	TOTAL	3,214	2,114	2,820	2,827	2,954	4,371	3,839	0	0	0	0	0	22,139
	OPERACIONES	132	105	122	114	117	188	144						922
	LLEGADOS	52	0	0	0	285	349	1,309						1,995
CATEY	SALIDOS	147	0	0	0	285	233	1,060						1,725
	TOTAL	199	0	0	0	570	582	2,369	0	0	0	0	0	3,720
	OPERACIONES	4	0	0	0	2	14	24						44

Desglose por Aeropuerto, Vuelos Charter

VOLUMEN DE PASAJEROS EN VUELOS CHARTERS POR MES Y AEROPUERTOS 2021														
	CONCEPTOS	ENE.	FEB.	MAR.	ABR.	MAY.	JUN.	JUL.	AGO.	SEPT.	OCT.	NOV.	DIC.	TOTAL
	LLEGADOS	616	2,764	4,151	4,122	4,914	4,617	5,525						26,709
LAS AMERICAS	SALIDOS	1,194	2853	3,530	2,947	3,741	4,155	3,634						22,054
	TOTAL	1,810	5,617	7,681	7,069	8,655	8,772	9,159	0	0	0	0	0	48,763
	OPERACIONES	126	198	310	292	385	449	474						2,234
	LLEGADOS	773	1,424	2,194	2,176	2,649	1,850	3,008						14,074
PUERTO PLATA	SALIDOS	1,139	1,107	2,119	2,136	2,714	2,044	2,673						13,932
	TOTAL	1,912	2,531	4,313	4,312	5,363	3,894	5,681	0	0	0	0	0	28,006
	OPERACIONES	27	25	52	61	53	47	64						329
	LLEGADOS	7,515	8,912	12,802	14,118	11,620	17,503	27,281						99,751
PUNTA CANA	SALIDOS	7,733	9,362	10,698	15,130	11,723	15,218	23,566						93,430
	TOTAL	15,248	18,274	23,500	29,248	23,343	32,721	50,847	0	0	0	0	0	193,181
	OPERACIONES	260	239	316	309	310	469	565						2,468
	LLEGADOS	5,362	5,004	6,694	6,908	1,287	1,042	1,480						27,777
LA ROMANA	SALIDOS	5,682	5,009	6,039	6,830	2,119	1,445	1,636						28,760
	TOTAL	11,044	10,013	12,733	13,738	3,406	2,487	3,116	0	0	0	0	0	56,537
	OPERACIONES	152	121	175	246	134	112	154						1,094
	LLEGADOS	493	650	704	834	716	634	783						4,814
EL CIBAO	SALIDOS	1,007	538	711	847	607	673	732						5,115
	TOTAL	1,500	1,188	1,415	1,681	1,323	1,307	1,515	0	0	0	0	0	9,929
	OPERACIONES	68	71	67	63	60	57	70						456
	LLEGADOS	933	759	1,118	1,208	3,393	537	312						8,260
DR. JOAQUÍN	SALIDOS	1,027	697	940	1,038	1,123	493	322						5,640
BALAGUER	TOTAL	1,960	1,456	2,058	2,246	4,516	1,030	634	0	0	0	0	0	13,900
	OPERACIONES	384	293	373	333	417	313	308						2,421
	LLEGADOS	2	26	29	15	23	27	14						136
CATEY	SALIDOS	65	16	29	29	8	44	8						199
	TOTAL	67	42	58	44	31	71	22	0	0	0	0	0	335
	OPERACIONES	14	15	22	12	9	16	5						93



VOLUMEN DE OPERACIONES EN VUELOS PRIVADOS POR MES, AÑO 2021														
	CONCEPTOS	ENE.	FEB.	MAR.	ABR.	MAY.	JUN.	JUL.	AGO.	SEPT.	OCT.	NOV.	DIC.	TOTAL
	LLEGADAS	1,833	1,968	2,345	2,233	2,161	1,949	1,814						14,303
PRIVADOS	SALIDAS	1,880	1,972	2,362	2,258	2,168	1,971	1,849						14,460
	TOTAL	3,713	3,940	4,707	4,491	4,329	3,920	3,663	0	0	0	0	0	28,763

VOLUMEN DE OPERACIONES EN VUELOS DOMÉSTICOS POR MES, AÑO 2021														
	CONCEPTOS	ENE.	FEB.	MAR.	ABR.	MAY.	JUN.	JUL.	AGO.	SEPT.	OCT.	NOV.	DIC.	TOTAL
	LLEGADAS	156	143	173	177	202	136	156						1,143
DOMÉSTICOS	SALIDAS	157	152	178	174	206	140	164						1,171
	TOTAL	313	295	351	351	408	276	320	0	0	0	0	0	2,314

VOLUMEN DE OPERACIONES EN VUELOS MILITARES POR MES, AÑO 2021														
	CONCEPTOS	ENE.	FEB.	MAR.	ABR.	MAY.	JUN.	JUL.	AGO.	SEPT.	OCT.	NOV.	DIC.	TOTAL
	LLEGADAS	72	56	94	105	124	107	122						680
MILITAR	SALIDAS	72	61	94	104	129	104	122						686
	TOTAL	144	117	188	209	253	211	244	0	0	0	0	0	1,366

VOLUMEN DE OPERACIONES EN VUELOS DE CARGA REGULAR POR MES, AÑO 2021														
	CONCEPTOS	ENE.	FEB.	MAR.	ABR.	MAY.	JUN.	JUL.	AGO.	SEPT.	OCT.	NOV.	DIC.	TOTAL
	LLEGADAS	42	34	40	40	48	41	41						286
CARGA	SALIDAS	42	35	41	40	49	40	47						294
REGULAR	TOTAL	84	69	81	80	97	81	88	0	0	0	0	0	580

VOLUMEN DE OPERACIONES EN VUELOS DE CARGA CHARTER POR MES, AÑO 2021														
	CONCEPTOS	ENE.	FEB.	MAR.	ABR.	MAY.	JUN.	JUL.	AGO.	SEPT.	OCT.	NOV.	DIC.	TOTAL
	LLEGADAS	137	142	183	170	170	182	183						1,167
CARGA	SALIDAS	138	139	181	167	171	181	185						1,162
CHARTER	TOTAL	275	281	364	337	341	363	368	0	0	0	0	0	2,329



Richard Collie
Director de Planificación y Desarrollo

