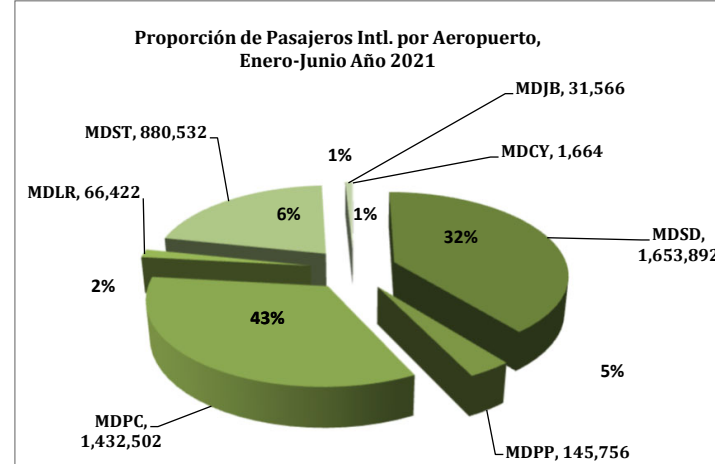
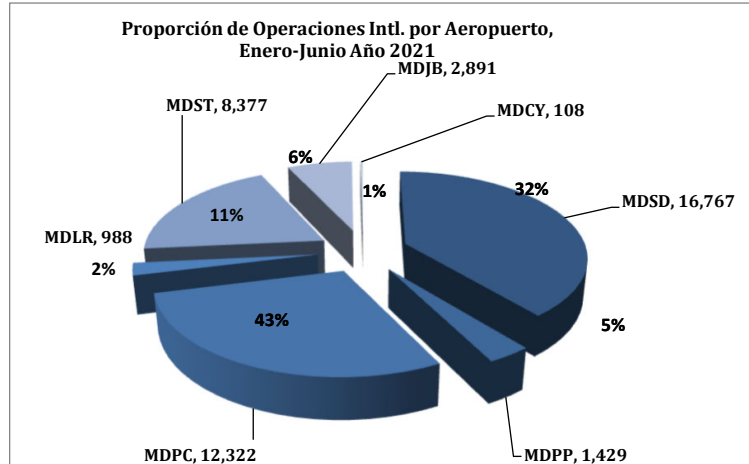




**Dirección de Planificación y Desarrollo**  
**Departamento de Formulación y Monitoreo Interno**  
**División de Estadísticas Aeronáuticas**



<b>VOLUMEN DE PASAJEROS EN VUELOS REGULARES Y CHARTER AÑO 2021</b>														
	CONCEPTOS	ENE.	FEB.	MAR.	ABR.	MAY.	JUN.	JUL.	AGO.	SEPT.	OCT.	NOV.	DIC.	TOTAL
<b>REGULARES</b>	LLEGADOS	234,644	194,712	300,308	323,469	395,331	461,478	0	0	0	0	0	0	1,909,942
	SALIDOS	357,858	215,737	279,518	356,055	375,296	438,251	0	0	0	0	0	0	2,022,715
	<b>TOTAL</b>	<b>592,502</b>	<b>410,449</b>	<b>579,826</b>	<b>679,524</b>	<b>770,627</b>	<b>899,729</b>	<b>0</b>	<b>0</b>	<b>0</b>	<b>0</b>	<b>0</b>	<b>0</b>	<b>3,932,657</b>
<b>CHARTERS</b>	LLEGADOS	15,694	19,539	27,692	29,381	24,602	26,210	0	0	0	0	0	0	143,118
	SALIDOS	17,847	19,582	24,066	28,957	22,035	24,072	0	0	0	0	0	0	136,559
	<b>TOTAL</b>	<b>33,541</b>	<b>39,121</b>	<b>51,758</b>	<b>58,338</b>	<b>46,637</b>	<b>50,282</b>	<b>0</b>	<b>0</b>	<b>0</b>	<b>0</b>	<b>0</b>	<b>0</b>	<b>279,677</b>
<b>TOTAL GENERAL</b>		<b>626,043</b>	<b>449,570</b>	<b>631,584</b>	<b>737,862</b>	<b>817,264</b>	<b>950,011</b>	<b>0</b>	<b>0</b>	<b>0</b>	<b>0</b>	<b>0</b>	<b>0</b>	<b>4,212,334</b>

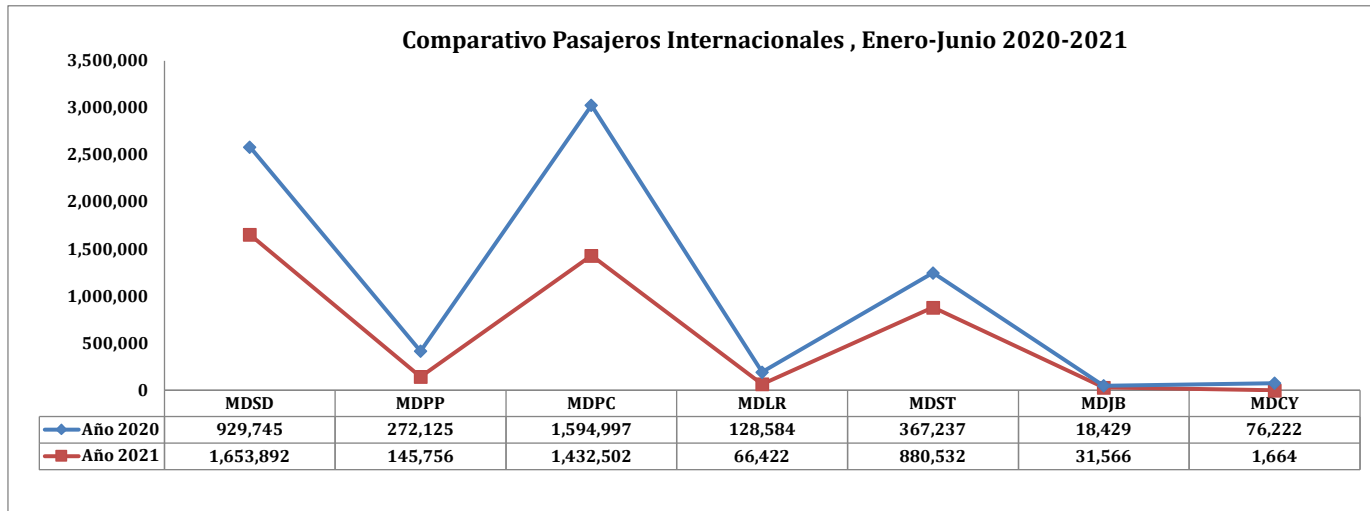
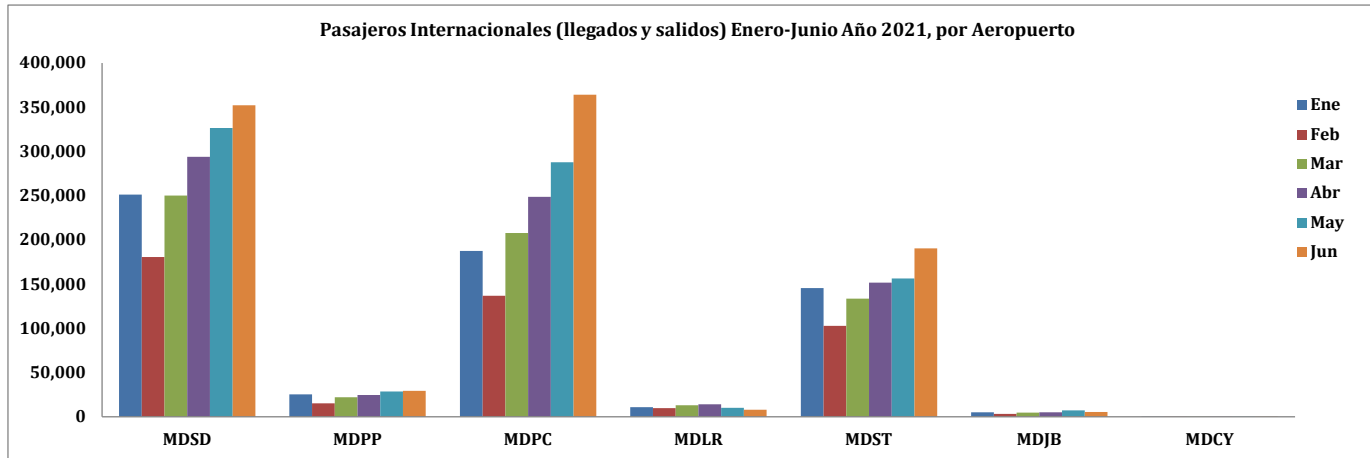
<b>VOLUMEN DE OPERACIONES INTERNACIONALES AÑO 2021</b>														
	CONCEPTOS	ENE.	FEB.	MAR.	ABR.	MAY.	JUN.	JUL.	AGO.	SEPT.	OCT.	NOV.	DIC.	TOTAL
<b>REGULARES</b>	OPERACIONES	5,783	4,895	5,847	5,824	6,265	6,813	0	0	0	0	0	0	35,427
<b>CHARTERS</b>	OPERACIONES	1,031	962	1,315	1,316	1,368	1,463	0	0	0	0	0	0	7,455
<b>TOTAL</b>		<b>6,814</b>	<b>5,857</b>	<b>7,162</b>	<b>7,140</b>	<b>7,633</b>	<b>8,276</b>	<b>0</b>	<b>0</b>	<b>0</b>	<b>0</b>	<b>0</b>	<b>0</b>	<b>42,882</b>

**Desglose por Aeropuerto, Vuelos Regulares**

<b>VOLUMEN DE PASAJEROS EN VUELOS REGULARES POR MES Y AEROPUERTOS 2021</b>														
	<b>CONCEPTOS</b>	<b>ENE.</b>	<b>FEB.</b>	<b>MAR.</b>	<b>ABR</b>	<b>MAY.</b>	<b>JUN.</b>	<b>JUL.</b>	<b>AGO.</b>	<b>SEPT.</b>	<b>OCT.</b>	<b>NOV.</b>	<b>DIC.</b>	<b>TOTAL</b>
	LLEGADOS	98,451	80,971	123,401	135,723	162,109	171,971							772,626
<b>LAS AMERICAS</b>	SALIDOS	150,833	93,976	119,012	150,915	155,585	171,341							841,662
	<b>TOTAL</b>	<b>249,284</b>	<b>174,947</b>	<b>242,413</b>	<b>286,638</b>	<b>317,694</b>	<b>343,312</b>	<b>0</b>	<b>0</b>	<b>0</b>	<b>0</b>	<b>0</b>	<b>0</b>	<b>1,614,288</b>
	OPERACIONES	2,445	2,045	2,417	2,506	2,752	2,842							15,007
	LLEGADOS	7,865	5,938	9,501	9,539	11,718	13,239							57,800
<b>PUERTO PLATA</b>	SALIDOS	15,541	6,870	8,386	10,834	11,557	12,443							65,631
	<b>TOTAL</b>	<b>23,406</b>	<b>12,808</b>	<b>17,887</b>	<b>20,373</b>	<b>23,275</b>	<b>25,682</b>	<b>0</b>	<b>0</b>	<b>0</b>	<b>0</b>	<b>0</b>	<b>0</b>	<b>123,431</b>
	OPERACIONES	241	201	226	158	173	165							1,164
	LLEGADOS	71,561	58,776	98,277	106,194	135,862	170,271							640,941
<b>PUNTA CANA</b>	SALIDOS	100,699	59,999	85,921	113,257	128,347	161,004							649,227
	<b>TOTAL</b>	<b>172,260</b>	<b>118,775</b>	<b>184,198</b>	<b>219,451</b>	<b>264,209</b>	<b>331,275</b>	<b>0</b>	<b>0</b>	<b>0</b>	<b>0</b>	<b>0</b>	<b>0</b>	<b>1,290,168</b>
	OPERACIONES	1,643	1,404	1,725	1,667	1,868	2,112							10,419
	LLEGADOS	0	0	131	85	2,806	2,698							5,720
<b>LA ROMANA</b>	SALIDOS	0	0	150	298	4,059	2,774							7,281
	<b>TOTAL</b>	<b>0</b>	<b>0</b>	<b>281</b>	<b>383</b>	<b>6,865</b>	<b>5,472</b>	<b>0</b>	<b>0</b>	<b>0</b>	<b>0</b>	<b>0</b>	<b>0</b>	<b>13,001</b>
	OPERACIONES	0	0	2	2	26	18							48
	LLEGADOS	55,319	48,012	67,509	70,513	81,025	100,622							423,000
<b>EL CIBAO</b>	SALIDOS	88,820	53,793	64,718	79,339	74,035	88,413							449,118
	<b>TOTAL</b>	<b>144,139</b>	<b>101,805</b>	<b>132,227</b>	<b>149,852</b>	<b>155,060</b>	<b>189,035</b>	<b>0</b>	<b>0</b>	<b>0</b>	<b>0</b>	<b>0</b>	<b>0</b>	<b>872,118</b>
	OPERACIONES	1,318	1,140	1,355	1,377	1,327	1,474							7,991
	LLEGADOS	1,396	1,015	1,489	1,415	1,526	2,328							9,169
<b>DR. JOAQUIN</b>	SALIDOS	1,818	1,099	1,331	1,412	1,428	2,043							9,131
<b>BALAGUER</b>	<b>TOTAL</b>	<b>3,214</b>	<b>2,114</b>	<b>2,820</b>	<b>2,827</b>	<b>2,954</b>	<b>4,371</b>	<b>0</b>	<b>0</b>	<b>0</b>	<b>0</b>	<b>0</b>	<b>0</b>	<b>18,300</b>
	OPERACIONES	132	105	122	114	117	188							778
	LLEGADOS	52	0	0	0	285	349							686
<b>CATEY</b>	SALIDOS	147	0	0	0	285	233							665
	<b>TOTAL</b>	<b>199</b>	<b>0</b>	<b>0</b>	<b>0</b>	<b>570</b>	<b>582</b>	<b>0</b>	<b>0</b>	<b>0</b>	<b>0</b>	<b>0</b>	<b>0</b>	<b>1,351</b>
	OPERACIONES	4	0	0	0	2	14							20

**Desglose por Aeropuerto, Vuelos Charter**

<b>VOLUMEN DE PASAJEROS EN VUELOS CHARTERS POR MES Y AEROPUERTOS 2021</b>														
	<b>CONCEPTOS</b>	<b>ENE.</b>	<b>FEB.</b>	<b>MAR.</b>	<b>ABR</b>	<b>MAY.</b>	<b>JUN.</b>	<b>JUL.</b>	<b>AGO.</b>	<b>SEPT.</b>	<b>OCT.</b>	<b>NOV.</b>	<b>DIC.</b>	<b>TOTAL</b>
	LLEGADOS	616	2,764	4,151	4,122	4,914	4,617							21,184
<b>LAS AMERICAS</b>	SALIDOS	1,194	2853	3,530	2,947	3,741	4,155							18,420
	TOTAL	1,810	5,617	7,681	7,069	8,655	8,772	0	0	0	0	0	0	39,604
	OPERACIONES	126	198	310	292	385	449							1,760
	LLEGADOS	773	1,424	2,194	2,176	2,649	1,850							11,066
<b>PUERTO PLATA</b>	SALIDOS	1,139	1,107	2,119	2,136	2,714	2,044							11,259
	TOTAL	1,912	2,531	4,313	4,312	5,363	3,894	0	0	0	0	0	0	22,325
	OPERACIONES	27	25	52	61	53	47							265
	LLEGADOS	7,515	8,912	12,802	14,118	11,620	17,503							72,470
<b>PUNTA CANA</b>	SALIDOS	7,733	9,362	10,698	15,130	11,723	15,218							69,864
	TOTAL	15,248	18,274	23,500	29,248	23,343	32,721	0	0	0	0	0	0	142,334
	OPERACIONES	260	239	316	309	310	469							1,903
	LLEGADOS	5,362	5,004	6,694	6,908	1,287	1,042							26,297
<b>LA ROMANA</b>	SALIDOS	5,682	5,009	6,039	6,830	2,119	1,445							27,124
	TOTAL	11,044	10,013	12,733	13,738	3,406	2,487	0	0	0	0	0	0	53,421
	OPERACIONES	152	121	175	246	134	112							940
	LLEGADOS	493	650	704	834	716	634							4,031
<b>EL CIBAO</b>	SALIDOS	1,007	538	711	847	607	673							4,383
	TOTAL	1,500	1,188	1,415	1,681	1,323	1,307	0	0	0	0	0	0	8,414
	OPERACIONES	68	71	67	63	60	57							386
	LLEGADOS	933	759	1,118	1,208	3,393	537							7,948
<b>DR. JOAQUÍN BALAGUER</b>	SALIDOS	1,027	697	940	1,038	1,123	493							5,318
	TOTAL	1,960	1,456	2,058	2,246	4,516	1,030	0	0	0	0	0	0	13,266
	OPERACIONES	384	293	373	333	417	313							2,113
	LLEGADOS	2	26	29	15	23	27							122
<b>CATEY</b>	SALIDOS	65	16	29	29	8	44							191
	TOTAL	67	42	58	44	31	71	0	0	0	0	0	0	313
	OPERACIONES	14	15	22	12	9	16							88



VOLUMEN DE OPERACIONES EN VUELOS PRIVADOS POR MES, AÑO 2021														
	CONCEPTOS	ENE.	FEB.	MAR.	ABR	MAY.	JUN.	JUL.	AGO.	SEPT.	OCT.	NOV.	DIC.	TOTAL
	LLEGADAS	1,833	1,968	2,345	2,233	2,161	1,949							12,489
<b>PRIVADOS</b>	SALIDAS	1,880	1,972	2,362	2,258	2,168	1,971							12,611
	<b>TOTAL</b>	<b>3,713</b>	<b>3,940</b>	<b>4,707</b>	<b>4,491</b>	<b>4,329</b>	<b>3,920</b>	<b>0</b>	<b>0</b>	<b>0</b>	<b>0</b>	<b>0</b>	<b>0</b>	<b>25,100</b>

VOLUMEN DE OPERACIONES EN VUELOS DOMÉSTICOS POR MES, AÑO 2021														
	CONCEPTOS	ENE.	FEB.	MAR.	ABR	MAY.	JUN.	JUL.	AGO.	SEPT.	OCT.	NOV.	DIC.	TOTAL
	LLEGADAS	156	143	173	177	202	136							987
<b>DOMÉSTICOS</b>	SALIDAS	157	152	178	174	206	140							1,007
	<b>TOTAL</b>	<b>313</b>	<b>295</b>	<b>351</b>	<b>351</b>	<b>408</b>	<b>276</b>	<b>0</b>	<b>0</b>	<b>0</b>	<b>0</b>	<b>0</b>	<b>0</b>	<b>1,994</b>

VOLUMEN DE OPERACIONES EN VUELOS MILITARES POR MES, AÑO 2021														
	CONCEPTOS	ENE.	FEB.	MAR.	ABR	MAY.	JUN.	JUL.	AGO.	SEPT.	OCT.	NOV.	DIC.	TOTAL
	LLEGADAS	72	56	94	105	124	107							558
<b>MILITAR</b>	SALIDAS	72	61	94	104	129	104							564
	<b>TOTAL</b>	<b>144</b>	<b>117</b>	<b>188</b>	<b>209</b>	<b>253</b>	<b>211</b>	<b>0</b>	<b>0</b>	<b>0</b>	<b>0</b>	<b>0</b>	<b>0</b>	<b>1,122</b>

VOLUMEN DE OPERACIONES EN VUELOS DE CARGA REGULAR POR MES, AÑO 2021														
	CONCEPTOS	ENE.	FEB.	MAR.	ABR	MAY.	JUN.	JUL.	AGO.	SEPT.	OCT.	NOV.	DIC.	TOTAL
	LLEGADAS	42	34	40	40	48	41							245
<b>CARGA</b>	SALIDAS	42	35	41	40	49	40							247
<b>REGULAR</b>	<b>TOTAL</b>	<b>84</b>	<b>69</b>	<b>81</b>	<b>80</b>	<b>97</b>	<b>81</b>	<b>0</b>	<b>0</b>	<b>0</b>	<b>0</b>	<b>0</b>	<b>0</b>	<b>492</b>

VOLUMEN DE OPERACIONES EN VUELOS DE CARGA CHARTER POR MES, AÑO 2021														
	CONCEPTOS	ENE.	FEB.	MAR.	ABR	MAY.	JUN.	JUL.	AGO.	SEPT.	OCT.	NOV.	DIC.	TOTAL
	LLEGADAS	137	142	183	170	170	182							984
<b>CARGA</b>	SALIDAS	138	139	181	167	171	181							977
<b>CHARTER</b>	<b>TOTAL</b>	<b>275</b>	<b>281</b>	<b>364</b>	<b>337</b>	<b>341</b>	<b>363</b>	<b>0</b>	<b>0</b>	<b>0</b>	<b>0</b>	<b>0</b>	<b>0</b>	<b>1,961</b>



Richard Collie  
Director de Planificación y Desarrollo

