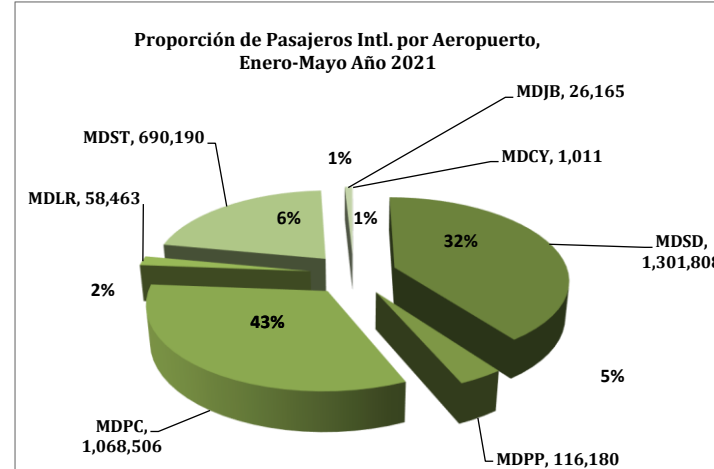
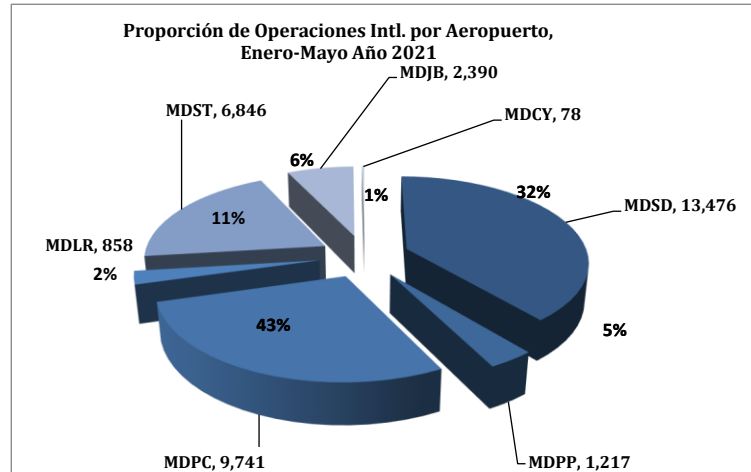




**Dirección de Planificación y Desarrollo**  
**Departamento de Formulación y Monitoreo Interno**  
**División de Estadísticas Aeronáuticas**



VOLUMEN DE PASAJEROS EN VUELOS REGULARES Y CHARTER AÑO 2021														
	CONCEPTOS	ENE.	FEB.	MAR.	ABR.	MAY.	JUN.	JUL.	AGO.	SEPT.	OCT.	NOV.	DIC.	TOTAL
REGULARES	LLEGADOS	234,644	194,712	300,308	323,469	395,331	0	0	0	0	0	0	0	1,448,464
	SALIDOS	357,858	215,737	279,518	356,055	375,296	0	0	0	0	0	0	0	1,584,464
	TOTAL	592,502	410,449	579,826	679,524	770,627	0	0	0	0	0	0	0	3,032,928
CHARTERS	LLEGADOS	15,694	19,539	27,692	29,381	24,602	0	0	0	0	0	0	0	116,908
	SALIDOS	17,847	19,582	24,066	28,957	22,035	0	0	0	0	0	0	0	112,487
	TOTAL	33,541	39,121	51,758	58,338	46,637	0	0	0	0	0	0	0	229,395
<b>TOTAL GENERAL</b>		<b>626,043</b>	<b>449,570</b>	<b>631,584</b>	<b>737,862</b>	<b>817,264</b>	<b>0</b>	<b>0</b>	<b>0</b>	<b>0</b>	<b>0</b>	<b>0</b>	<b>0</b>	<b>3,262,323</b>

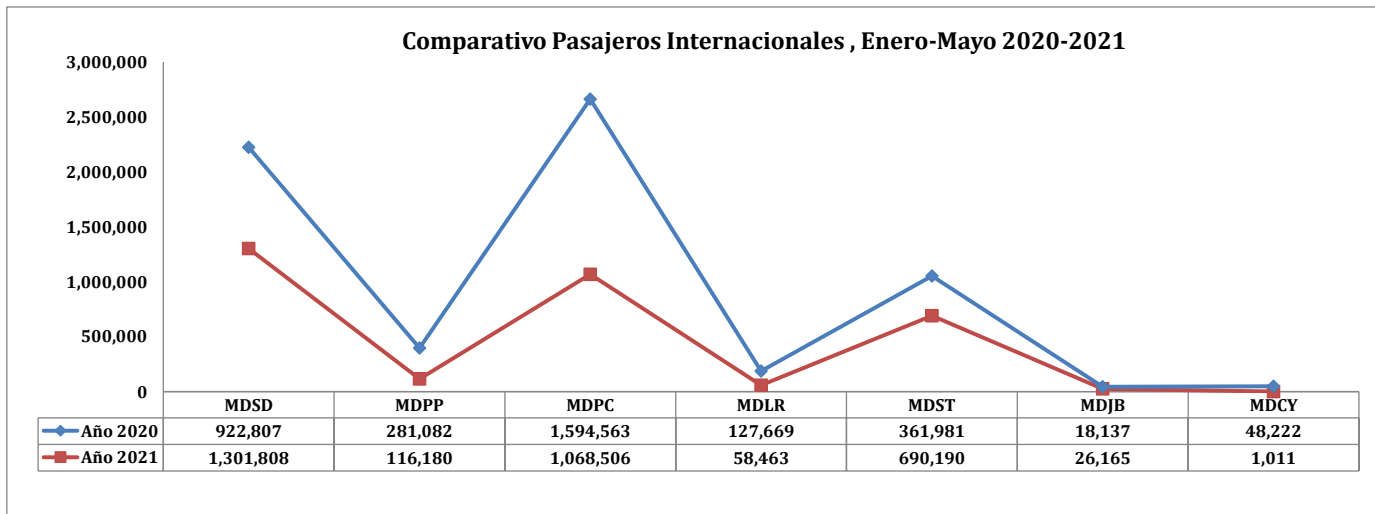
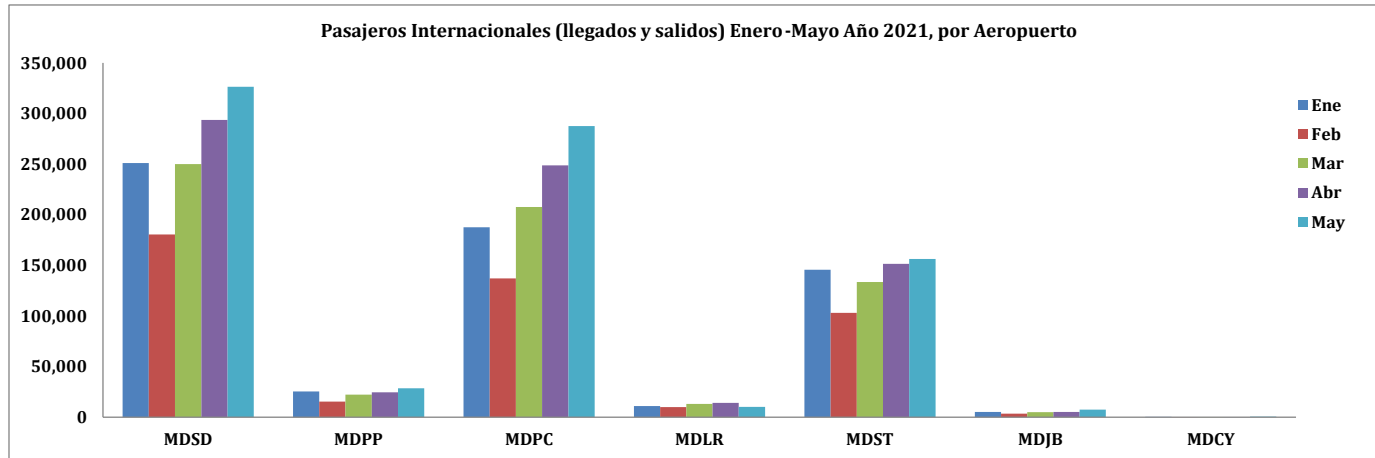
VOLUMEN DE OPERACIONES INTERNACIONALES AÑO 2021														
	CONCEPTOS	ENE.	FEB.	MAR.	ABR.	MAY.	JUN.	JUL.	AGO.	SEPT.	OCT.	NOV.	DIC.	TOTAL
REGULARES	OPERACIONES	5,783	4,895	5,847	5,824	6,265	0	0	0	0	0	0	0	28,614
CHARTERS	OPERACIONES	1,031	962	1,315	1,316	1,368	0	0	0	0	0	0	0	5,992
<b>TOTAL</b>		<b>6,814</b>	<b>5,857</b>	<b>7,162</b>	<b>7,140</b>	<b>7,633</b>	<b>0</b>	<b>0</b>	<b>0</b>	<b>0</b>	<b>0</b>	<b>0</b>	<b>0</b>	<b>34,606</b>

Desglose por Aeropuerto, Vuelos Regulares

VOLUMEN DE PASAJEROS EN VUELOS REGULARES POR MES Y AEROPUERTOS 2021														
	CONCEPTOS	ENE.	FEB.	MAR.	ABR.	MAY.	JUN.	JUL.	AGO.	SEPT.	OCT.	NOV.	DIC.	TOTAL
	LLEGADOS	98,451	80,971	123,401	135,723	162,109								600,655
<b>LAS AMERICAS</b>	SALIDOS	150,833	93,976	119,012	150,915	155,585								670,321
	TOTAL	249,284	174,947	242,413	286,638	317,694	0	0	0	0	0	0	0	1,270,976
	OPERACIONES	2,445	2,045	2,417	2,506	2,752								12,165
	LLEGADOS	7,865	5,938	9,501	9,539	11,718								44,561
<b>PUERTO PLATA</b>	SALIDOS	15,541	6,870	8,386	10,834	11,557								53,188
	TOTAL	23,406	12,808	17,887	20,373	23,275	0	0	0	0	0	0	0	97,749
	OPERACIONES	241	201	226	158	173								999
	LLEGADOS	71,561	58,776	98,277	106,194	135,862								470,670
<b>PUNTA CANA</b>	SALIDOS	100,699	59,999	85,921	113,257	128,347								488,223
	TOTAL	172,260	118,775	184,198	219,451	264,209	0	0	0	0	0	0	0	958,893
	OPERACIONES	1,643	1,404	1,725	1,667	1,868								8,307
	LLEGADOS	0	0	131	85	2,806								3,022
<b>LA ROMANA</b>	SALIDOS	0	0	150	298	4,059								4,507
	TOTAL	0	0	281	383	6,865	0	0	0	0	0	0	0	7,529
	OPERACIONES	0	0	2	2	26								30
	LLEGADOS	55,319	48,012	67,509	70,513	81,025								322,378
<b>EL CIBAO</b>	SALIDOS	88,820	53,793	64,718	79,339	74,035								360,705
	TOTAL	144,139	101,805	132,227	149,852	155,060	0	0	0	0	0	0	0	683,083
	OPERACIONES	1,318	1,140	1,355	1,377	1,327								6,517
	LLEGADOS	1,396	1,015	1,489	1,415	1,526								6,841
<b>DR. JOAQUÍN</b>	SALIDOS	1,818	1,099	1,331	1,412	1,428								7,088
<b>BALAGUER</b>	TOTAL	3,214	2,114	2,820	2,827	2,954	0	0	0	0	0	0	0	13,929
	OPERACIONES	132	105	122	114	117								590
	LLEGADOS	52	0	0	0	285								337
<b>CATEY</b>	SALIDOS	147	0	0	0	285								432
	TOTAL	199	0	0	0	570	0	0	0	0	0	0	0	769
	OPERACIONES	4	0	0	0	2								6

**Desglose por Aeropuerto, Vuelos Charter**

<b>VOLUMEN DE PASAJEROS EN VUELOS CHARTERS POR MES Y AEROPUERTOS 2021</b>														
	<b>CONCEPTOS</b>	<b>ENE.</b>	<b>FEB.</b>	<b>MAR.</b>	<b>ABR.</b>	<b>MAY.</b>	<b>JUN.</b>	<b>JUL.</b>	<b>AGO.</b>	<b>SEPT.</b>	<b>OCT.</b>	<b>NOV.</b>	<b>DIC.</b>	<b>TOTAL</b>
	LLEGADOS	616	2,764	4,151	4,122	4,914								16,567
<b>LAS AMERICAS</b>	SALIDOS	1,194	2853	3,530	2,947	3,741								14,265
	TOTAL	1,810	5,617	7,681	7,069	8,655	0	0	0	0	0	0	0	30,832
	OPERACIONES	126	198	310	292	385								1,311
	LLEGADOS	773	1,424	2,194	2,176	2,649								9,216
<b>PUERTO PLATA</b>	SALIDOS	1,139	1,107	2,119	2,136	2,714								9,215
	TOTAL	1,912	2,531	4,313	4,312	5,363	0	0	0	0	0	0	0	18,431
	OPERACIONES	27	25	52	61	53								218
	LLEGADOS	7,515	8,912	12,802	14,118	11,620								54,967
<b>PUNTA CANA</b>	SALIDOS	7,733	9,362	10,698	15,130	11,723								54,646
	TOTAL	15,248	18,274	23,500	29,248	23,343	0	0	0	0	0	0	0	109,613
	OPERACIONES	260	239	316	309	310								1,434
	LLEGADOS	5,362	5,004	6,694	6,908	1,287								25,255
<b>LA ROMANA</b>	SALIDOS	5,682	5,009	6,039	6,830	2,119								25,679
	TOTAL	11,044	10,013	12,733	13,738	3,406	0	0	0	0	0	0	0	50,934
	OPERACIONES	152	121	175	246	134								828
	LLEGADOS	493	650	704	834	716								3,397
<b>EL CIBAO</b>	SALIDOS	1,007	538	711	847	607								3,710
	TOTAL	1,500	1,188	1,415	1,681	1,323	0	0	0	0	0	0	0	7,107
	OPERACIONES	68	71	67	63	60								329
	LLEGADOS	933	759	1,118	1,208	3,393								7,411
<b>DR. JOAQUÍN BALAGUER</b>	SALIDOS	1,027	697	940	1,038	1,123								4,825
	TOTAL	1,960	1,456	2,058	2,246	4,516	0	0	0	0	0	0	0	12,236
	OPERACIONES	384	293	373	333	417								1,800
	LLEGADOS	2	26	29	15	23								95
<b>CATEY</b>	SALIDOS	65	16	29	29	8								147
	TOTAL	67	42	58	44	31	0	0	0	0	0	0	0	242
	OPERACIONES	14	15	22	12	9								72



VOLUMEN DE OPERACIONES EN VUELOS PRIVADOS POR MES, AÑO 2021														
	CONCEPTOS	ENE.	FEB.	MAR.	ABR.	MAY.	JUN.	JUL.	AGO.	SEPT.	OCT.	NOV.	DIC.	TOTAL
	LLEGADAS	1,833	1,968	2,345	2,233	2,161								10,540
<b>PRIVADOS</b>	SALIDAS	1,880	1,972	2,362	2,258	2,168								10,640
	<b>TOTAL</b>	<b>3,713</b>	<b>3,940</b>	<b>4,707</b>	<b>4,491</b>	<b>4,329</b>	<b>0</b>	<b>0</b>	<b>0</b>	<b>0</b>	<b>0</b>	<b>0</b>	<b>0</b>	<b>21,180</b>

VOLUMEN DE OPERACIONES EN VUELOS DOMÉSTICOS POR MES, AÑO 2021														
	CONCEPTOS	ENE.	FEB.	MAR.	ABR.	MAY.	JUN.	JUL.	AGO.	SEPT.	OCT.	NOV.	DIC.	TOTAL
	LLEGADAS	156	143	173	177	202								851
<b>DOMÉSTICOS</b>	SALIDAS	157	152	178	174	206								867
	<b>TOTAL</b>	<b>313</b>	<b>295</b>	<b>351</b>	<b>351</b>	<b>408</b>	<b>0</b>	<b>0</b>	<b>0</b>	<b>0</b>	<b>0</b>	<b>0</b>	<b>0</b>	<b>1,718</b>

VOLUMEN DE OPERACIONES EN VUELOS MILITARES POR MES, AÑO 2021														
	CONCEPTOS	ENE.	FEB.	MAR.	ABR.	MAY.	JUN.	JUL.	AGO.	SEPT.	OCT.	NOV.	DIC.	TOTAL
	LLEGADAS	72	56	94	105	124								451
<b>MILITAR</b>	SALIDAS	72	61	94	104	129								460
	<b>TOTAL</b>	<b>144</b>	<b>117</b>	<b>188</b>	<b>209</b>	<b>253</b>	<b>0</b>	<b>0</b>	<b>0</b>	<b>0</b>	<b>0</b>	<b>0</b>	<b>0</b>	<b>911</b>

VOLUMEN DE OPERACIONES EN VUELOS DE CARGA REGULAR POR MES, AÑO 2021														
	CONCEPTOS	ENE.	FEB.	MAR.	ABR.	MAY.	JUN.	JUL.	AGO.	SEPT.	OCT.	NOV.	DIC.	TOTAL
	LLEGADAS	42	34	40	40	48								204
<b>CARGA</b>	SALIDAS	42	35	41	40	49								207
<b>REGULAR</b>	<b>TOTAL</b>	<b>84</b>	<b>69</b>	<b>81</b>	<b>80</b>	<b>97</b>	<b>0</b>	<b>0</b>	<b>0</b>	<b>0</b>	<b>0</b>	<b>0</b>	<b>0</b>	<b>411</b>

VOLUMEN DE OPERACIONES EN VUELOS DE CARGA CHARTER POR MES, AÑO 2021														
	CONCEPTOS	ENE.	FEB.	MAR.	ABR.	MAY.	JUN.	JUL.	AGO.	SEPT.	OCT.	NOV.	DIC.	TOTAL
	LLEGADAS	137	142	183	170	170								802
<b>CARGA</b>	SALIDAS	138	139	181	167	171								796
<b>CHARTER</b>	<b>TOTAL</b>	<b>275</b>	<b>281</b>	<b>364</b>	<b>337</b>	<b>341</b>	<b>0</b>	<b>0</b>	<b>0</b>	<b>0</b>	<b>0</b>	<b>0</b>	<b>0</b>	<b>1,598</b>




Richard Collie  
Director de Planificación y Desarrollo