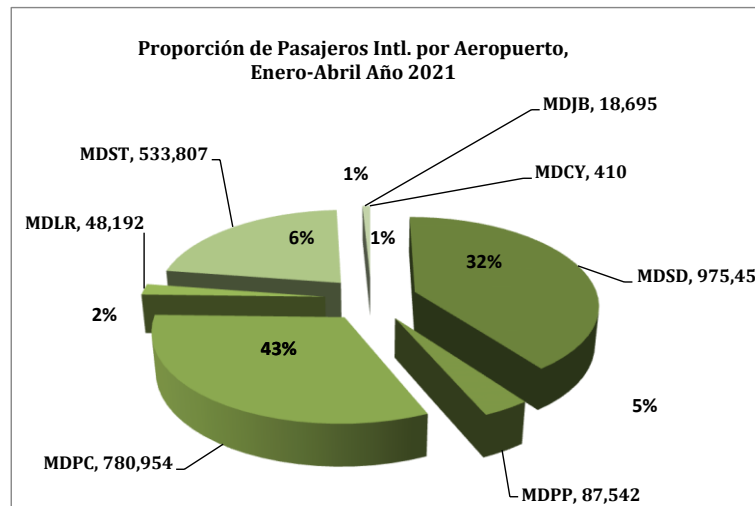
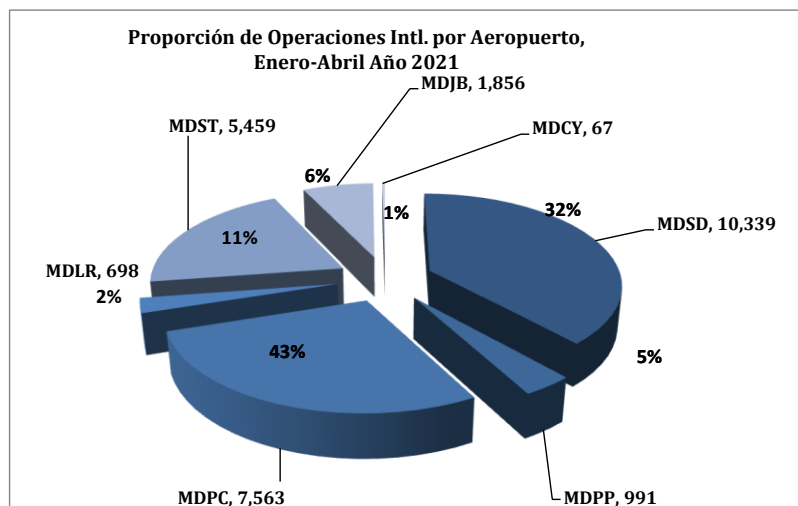




Dirección de Planificación y Desarrollo
Departamento de Formulación y Monitoreo Interno
División de Estadísticas Aeronáuticas



VOLUMEN DE PASAJEROS EN VUELOS REGULARES Y CHARTER AÑO 2021														
	CONCEPTOS	ENE.	FEB.	MAR.	ABR.	MAY.	JUN.	JUL.	AGO.	SEPT.	OCT.	NOV.	DIC.	TOTAL
REGULARES	LLEGADOS	234,644	194,712	300,308	323,469	0	0	0	0	0	0	0	0	1,053,133
	SALIDOS	357,858	215,737	279,518	356,055	0	0	0	0	0	0	0	0	1,209,168
	TOTAL	592,502	410,449	579,826	679,524	0	0	0	0	0	0	0	0	2,262,301
CHARTERS	LLEGADOS	15,694	19,539	27,692	29,381	0	0	0	0	0	0	0	0	92,306
	SALIDOS	17,847	19,582	24,066	28,957	0	0	0	0	0	0	0	0	90,452
	TOTAL	33,541	39,121	51,758	58,338	0	0	0	0	0	0	0	0	182,758
TOTAL GENERAL		626,043	449,570	631,584	737,862	0	0	0	0	0	0	0	0	2,445,059

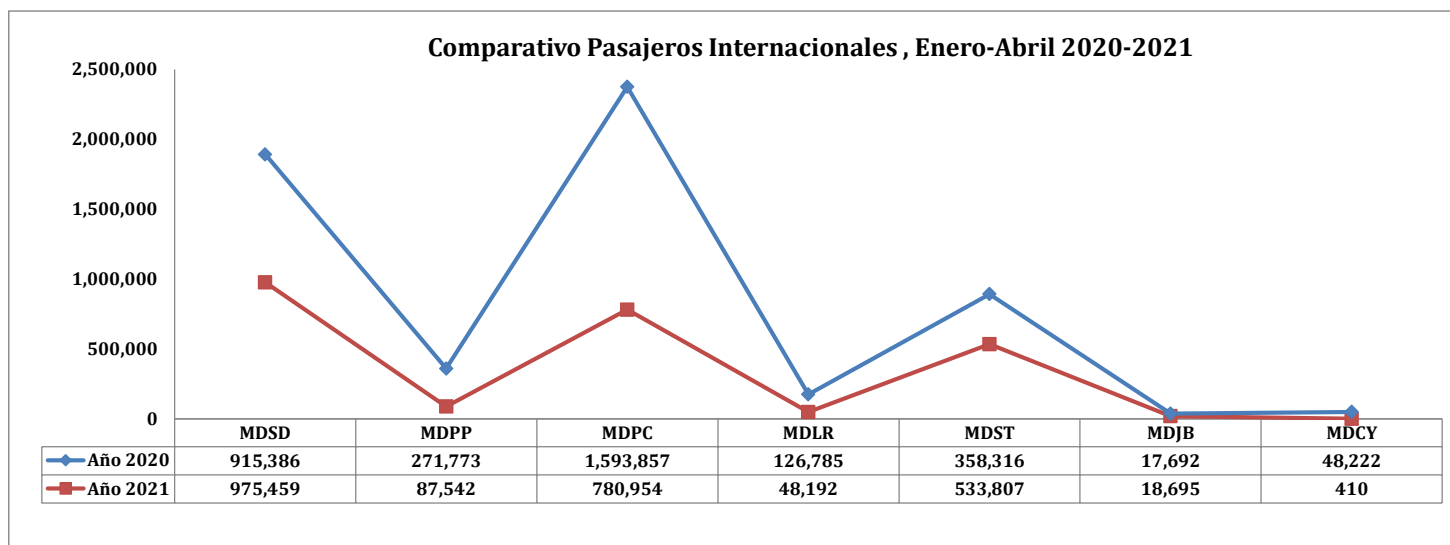
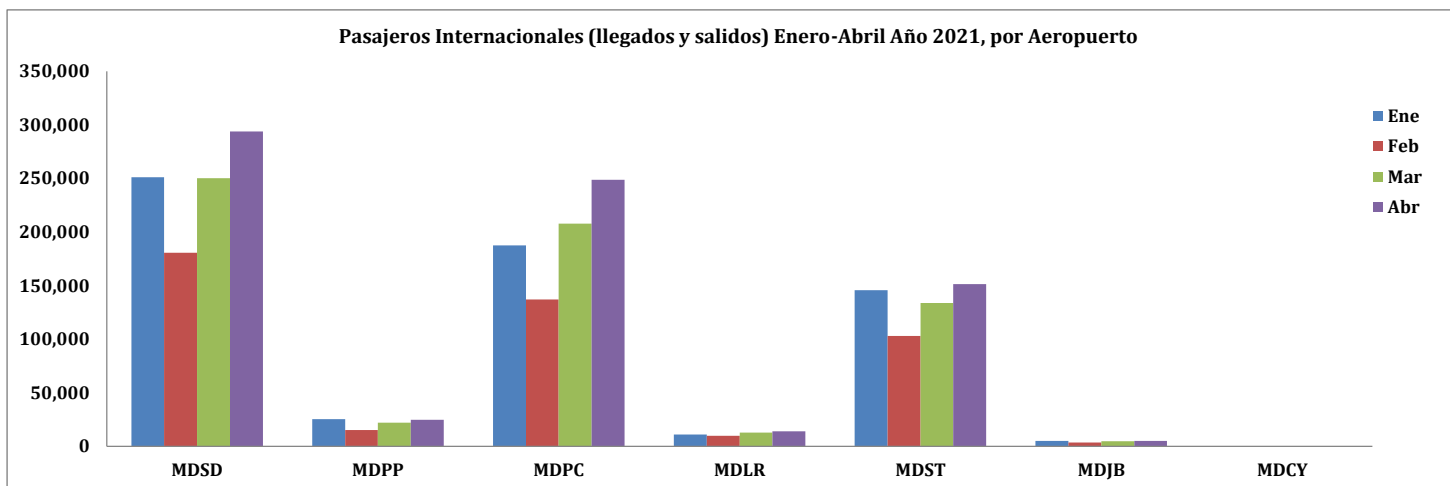
VOLUMEN DE OPERACIONES INTERNACIONALES AÑO 2021														
	CONCEPTOS	ENE.	FEB.	MAR.	ABR.	MAY.	JUN.	JUL.	AGO.	SEPT.	OCT.	NOV.	DIC.	TOTAL
REGULARES	OPERACIONES	5,783	4,895	5,847	5,824	0	0	0	0	0	0	0	0	22,349
CHARTERS	OPERACIONES	1,031	962	1,315	1,316	0	0	0	0	0	0	0	0	4,624
TOTAL		6,814	5,857	7,162	7,140	0	0	0	0	0	0	0	0	26,973

Desglose por Aeropuerto, Vuelos Regulares

VOLUMEN DE PASAJEROS EN VUELOS REGULARES POR MES Y AEROPUERTOS 2021														
	CONCEPTOS	ENE.	FEB.	MAR.	ABR.	MAY.	JUN.	JUL.	AGO.	SEPT.	OCT.	NOV.	DIC.	TOTAL
	LLEGADOS	98,451	80,971	123,401	135,723									438,546
LAS AMERICAS	SALIDOS	150,833	93,976	119,012	150,915									514,736
	TOTAL	249,284	174,947	242,413	286,638	0	0	0	0	0	0	0	0	953,282
	OPERACIONES	2,445	2,045	2,417	2,506									9,413
	LLEGADOS	7,865	5,938	9,501	9,539									32,843
PUERTO PLATA	SALIDOS	15,541	6,870	8,386	10,834									41,631
	TOTAL	23,406	12,808	17,887	20,373	0	0	0	0	0	0	0	0	74,474
	OPERACIONES	241	201	226	158									826
	LLEGADOS	71,561	58,776	98,277	106,194									334,808
PUNTA CANA	SALIDOS	100,699	59,999	85,921	113,257									359,876
	TOTAL	172,260	118,775	184,198	219,451	0	0	0	0	0	0	0	0	694,684
	OPERACIONES	1,643	1,404	1,725	1,667									6,439
	LLEGADOS	0	0	131	85									216
LA ROMANA	SALIDOS	0	0	150	298									448
	TOTAL	0	0	281	383	0	0	0	0	0	0	0	0	664
	OPERACIONES	0	0	2	2									4
	LLEGADOS	55,319	48,012	67,509	70,513									241,353
EL CIBAO	SALIDOS	88,820	53,793	64,718	79,339									286,670
	TOTAL	144,139	101,805	132,227	149,852	0	0	0	0	0	0	0	0	528,023
	OPERACIONES	1,318	1,140	1,355	1,377									5,190
	LLEGADOS	1,396	1,015	1,489	1,415									5,315
DR. JOAQUÍN BALAGUER	SALIDOS	1,818	1,099	1,331	1,412									5,660
	TOTAL	3,214	2,114	2,820	2,827	0	0	0	0	0	0	0	0	10,975
	OPERACIONES	132	105	122	114									473
	LLEGADOS	52	0	0	0									52
CATEY	SALIDOS	147	0	0	0									147
	TOTAL	199	0	0	0	0	0	0	0	0	0	0	0	199
	OPERACIONES	4	0	0	0									4

Desglose por Aeropuerto, Vuelos Charter

VOLUMEN DE PASAJEROS EN VUELOS CHARTERS POR MES Y AEROPUERTOS 2021														
	CONCEPTOS	ENE.	FEB.	MAR.	ABR	MAY.	JUN.	JUL.	AGO.	SEPT.	OCT.	NOV.	DIC.	TOTAL
	LLEGADOS	616	2,764	4,151	4,122									11,653
LAS AMERICAS	SALIDOS	1,194	2853	3,530	2,947									10,524
	TOTAL	1,810	5,617	7,681	7,069	0	0	0	0	0	0	0	0	22,177
	OPERACIONES	126	198	310	292									926
	CONCEPTOS	ENE.	FEB.	MAR.	ABR	MAY.	JUN.	JUL.	AGO.	SEPT.	OCT.	NOV.	DIC.	TOTAL
	LLEGADOS	773	1,424	2,194	2,176									6,567
PUERTO PLATA	SALIDOS	1,139	1,107	2,119	2,136									6,501
	TOTAL	1,912	2,531	4,313	4,312	0	0	0	0	0	0	0	0	13,068
	OPERACIONES	27	25	52	61									165
	CONCEPTOS	ENE.	FEB.	MAR.	ABR	MAY.	JUN.	JUL.	AGO.	SEPT.	OCT.	NOV.	DIC.	TOTAL
	LLEGADOS	7,515	8,912	12,802	14,118									43,347
PUNTA CANA	SALIDOS	7,733	9,362	10,698	15,130									42,923
	TOTAL	15,248	18,274	23,500	29,248	0	0	0	0	0	0	0	0	86,270
	OPERACIONES	260	239	316	309									1,124
	CONCEPTOS	ENE.	FEB.	MAR.	ABR	MAY.	JUN.	JUL.	AGO.	SEPT.	OCT.	NOV.	DIC.	TOTAL
	LLEGADOS	5,362	5,004	6,694	6,908									23,968
LA ROMANA	SALIDOS	5,682	5,009	6,039	6,830									23,560
	TOTAL	11,044	10,013	12,733	13,738	0	0	0	0	0	0	0	0	47,528
	OPERACIONES	152	121	175	246									694
	CONCEPTOS	ENE.	FEB.	MAR.	ABR	MAY.	JUN.	JUL.	AGO.	SEPT.	OCT.	NOV.	DIC.	TOTAL
	LLEGADOS	493	650	704	834									2,681
EL CIBAO	SALIDOS	1,007	538	711	847									3,103
	TOTAL	1,500	1,188	1,415	1,681	0	0	0	0	0	0	0	0	5,784
	OPERACIONES	68	71	67	63									269
	CONCEPTOS	ENE.	FEB.	MAR.	ABR	MAY.	JUN.	JUL.	AGO.	SEPT.	OCT.	NOV.	DIC.	TOTAL
	LLEGADOS	933	759	1,118	1,208									4,018
DR. JOAQUÍN	SALIDOS	1,027	697	940	1,038									3,702
BALAGUER	TOTAL	1,960	1,456	2,058	2,246	0	0	0	0	0	0	0	0	7,720
	OPERACIONES	384	293	373	333									1,383
	CONCEPTOS	ENE.	FEB.	MAR.	ABR	MAY.	JUN.	JUL.	AGO.	SEPT.	OCT.	NOV.	DIC.	TOTAL
	LLEGADOS	2	26	29	15									72
CATEY	SALIDOS	65	16	29	29									139
	TOTAL	67	42	58	44	0	0	0	0	0	0	0	0	211
	OPERACIONES	14	15	22	12									63



VOLUMEN DE OPERACIONES EN VUELOS PRIVADOS POR MES, AÑO 2021														
	CONCEPTOS	ENE.	FEB.	MAR.	ABR.	MAY.	JUN.	JUL.	AGO.	SEPT.	OCT.	NOV.	DIC.	TOTAL
	LLEGADAS	1,833	1,968	2,345	2,233									8,379
PRIVADOS	SALIDAS	1,880	1,972	2,362	2,258									8,472
	TOTAL	3,713	3,940	4,707	4,491	0	0	0	0	0	0	0	0	16,851

VOLUMEN DE OPERACIONES EN VUELOS DOMÉSTICOS POR MES, AÑO 2021														
	CONCEPTOS	ENE.	FEB.	MAR.	ABR.	MAY.	JUN.	JUL.	AGO.	SEPT.	OCT.	NOV.	DIC.	TOTAL
	LLEGADAS	156	143	173	177									649
DOMÉSTICOS	SALIDAS	157	152	178	174									661
	TOTAL	313	295	351	351	0	0	0	0	0	0	0	0	1,310

VOLUMEN DE OPERACIONES EN VUELOS MILITARES POR MES, AÑO 2021														
	CONCEPTOS	ENE.	FEB.	MAR.	ABR.	MAY.	JUN.	JUL.	AGO.	SEPT.	OCT.	NOV.	DIC.	TOTAL
	LLEGADAS	72	56	94	105									327
MILITAR	SALIDAS	72	61	94	104									331
	TOTAL	144	117	188	209	0	0	0	0	0	0	0	0	658

VOLUMEN DE OPERACIONES EN VUELOS DE CARGA REGULAR POR MES, AÑO 2021														
	CONCEPTOS	ENE.	FEB.	MAR.	ABR.	MAY.	JUN.	JUL.	AGO.	SEPT.	OCT.	NOV.	DIC.	TOTAL
	LLEGADAS	42	34	40	40									156
CARGA	SALIDAS	42	35	41	40									158
REGULAR	TOTAL	84	69	81	80	0	0	0	0	0	0	0	0	314

VOLUMEN DE OPERACIONES EN VUELOS DE CARGA CHARTER POR MES, AÑO 2021														
	CONCEPTOS	ENE.	FEB.	MAR.	ABR.	MAY.	JUN.	JUL.	AGO.	SEPT.	OCT.	NOV.	DIC.	TOTAL
	LLEGADAS	137	142	183	170									632
CARGA	SALIDAS	138	139	181	167									625
CHARTER	TOTAL	275	281	364	337	0	0	0	0	0	0	0	0	1,257



Richard Collie
 Director de Planificación y Desarrollo

