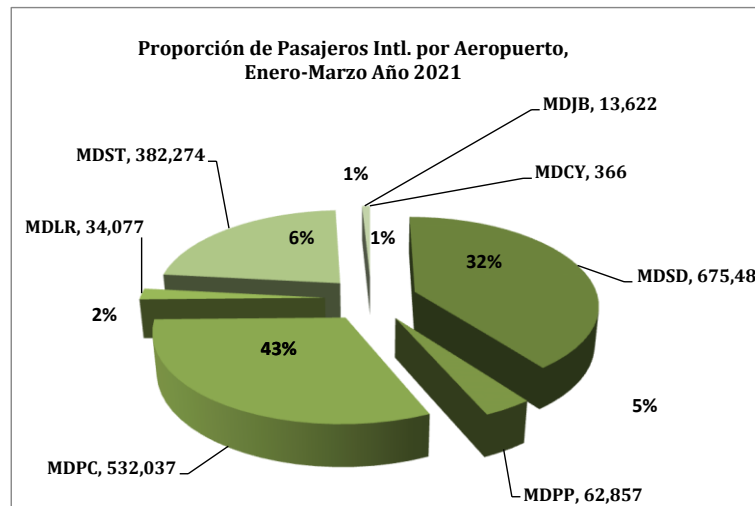
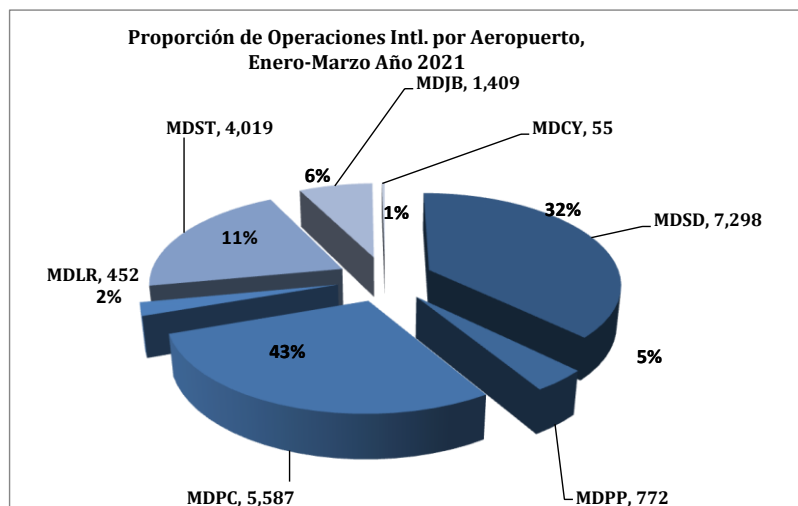




Dirección de Planificación y Desarrollo
Departamento de Formulación y Monitoreo Interno
División de Estadísticas Aeronáuticas



VOLUMEN DE PASAJEROS EN VUELOS REGULARES Y CHARTER AÑO 2021														
	CONCEPTOS	ENE.	FEB.	MAR.	ABR.	MAY.	JUN.	JUL.	AGO.	SEPT.	OCT.	NOV.	DIC.	TOTAL
REGULARES	LLEGADOS	234,644	194,712	300,102	0	0	0	0	0	0	0	0	0	729,458
	SALIDOS	357,858	215,737	279,506	0	0	0	0	0	0	0	0	0	853,101
	TOTAL	592,502	410,449	579,608	0	0	0	0	0	0	0	0	0	1,582,559
CHARTERS	LLEGADOS	15,694	19,539	24,248	0	0	0	0	0	0	0	0	0	59,481
	SALIDOS	17,847	19,582	21,250	0	0	0	0	0	0	0	0	0	58,679
	TOTAL	33,541	39,121	45,498	0	0	0	0	0	0	0	0	0	118,160
TOTAL GENERAL		626,043	449,570	625,106	0	0	0	0	0	0	0	0	0	1,700,719

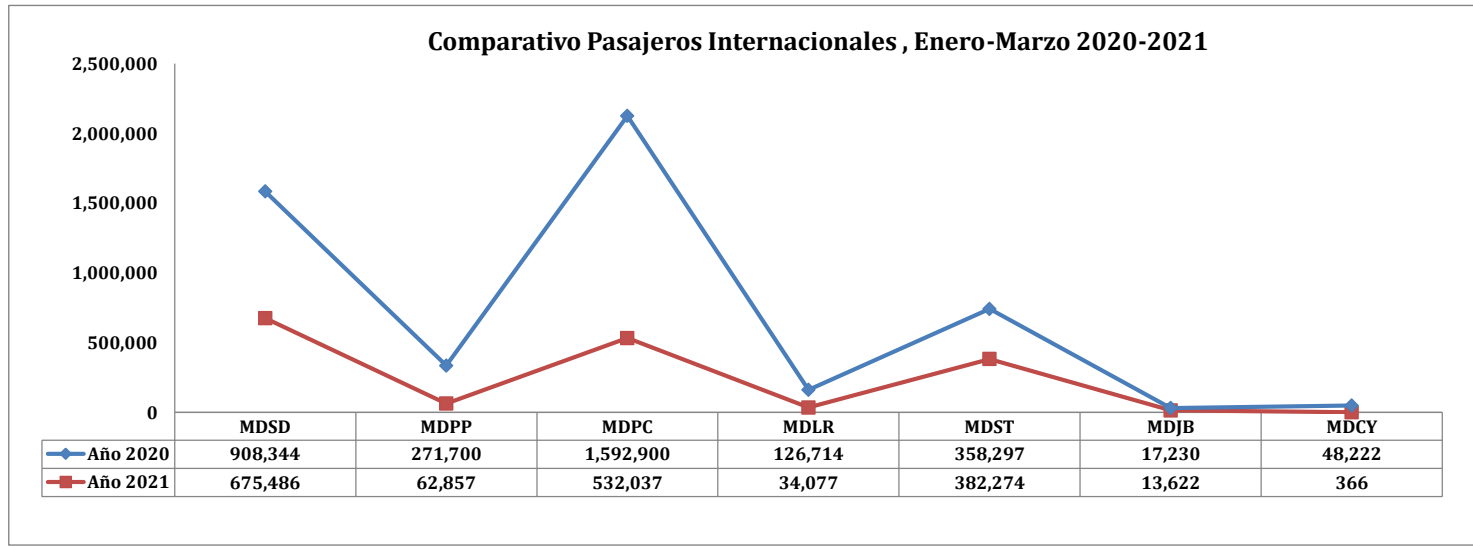
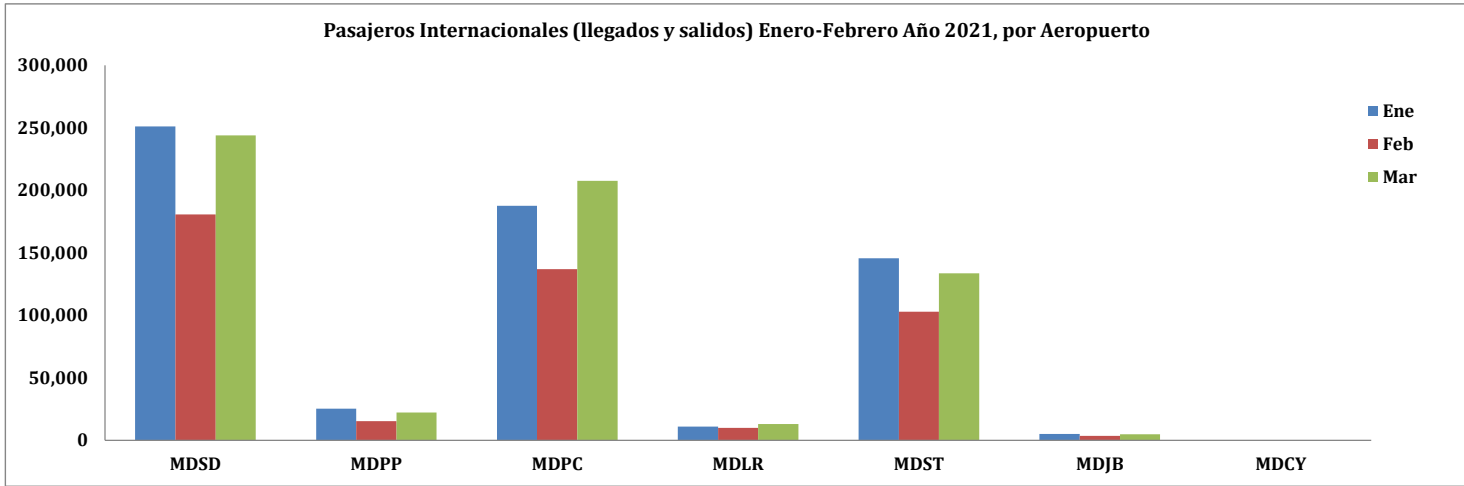
VOLUMEN DE OPERACIONES INTERNACIONALES AÑO 2021														
	CONCEPTOS	ENE.	FEB.	MAR.	ABR.	MAY.	JUN.	JUL.	AGO.	SEPT.	OCT.	NOV.	DIC.	TOTAL
REGULARES	OPERACIONES	5,783	4,895	5,847	0	0	0	0	0	0	0	0	0	16,525
CHARTERS	OPERACIONES	1,031	962	1,074	0	0	0	0	0	0	0	0	0	3,067
TOTAL		6,814	5,857	6,921	0	0	0	0	0	0	0	0	0	19,592

Desglose por Aeropuerto, Vuelos Regulares

VOLUMEN DE PASAJEROS EN VUELOS REGULARES POR MES Y AEROPUERTOS 2021														
	CONCEPTOS	ENE.	FEB.	MAR.	ABR.	MAY.	JUN.	JUL.	AGO.	SEPT.	OCT.	NOV.	DIC.	TOTAL
	LLEGADOS	98,451	80,971	123,401										302,823
LAS AMERICAS	SALIDOS	150,833	93,976	119,012										363,821
	TOTAL	249,284	174,947	242,413	0	0	0	0	0	0	0	0	0	666,644
	OPERACIONES	2,445	2,045	2,417										6,907
	LLEGADOS	7,865	5,938	9,501										23,304
PUERTO PLATA	SALIDOS	15,541	6,870	8,386										30,797
	TOTAL	23,406	12,808	17,887	0	0	0	0	0	0	0	0	0	54,101
	OPERACIONES	241	201	226										668
	LLEGADOS	71,561	58,776	98,071										228,408
PUNTA CANA	SALIDOS	100,699	59,999	85,909										246,607
	TOTAL	172,260	118,775	183,980	0	0	0	0	0	0	0	0	0	475,015
	OPERACIONES	1,643	1,404	1,725										4,772
	LLEGADOS	0	0	131										131
LA ROMANA	SALIDOS	0	0	150										150
	TOTAL	0	0	281	0	0	0	0	0	0	0	0	0	281
	OPERACIONES	0	0	2										2
	LLEGADOS	55,319	48,012	67,509										170,840
EL CIBAO	SALIDOS	88,820	53,793	64,718										207,331
	TOTAL	144,139	101,805	132,227	0	0	0	0	0	0	0	0	0	378,171
	OPERACIONES	1,318	1,140	1,355										3,813
	LLEGADOS	1,396	1,015	1,489										3,900
DR. JOAQUÍN BALAGUER	SALIDOS	1,818	1,099	1,331										4,248
	TOTAL	3,214	2,114	2,820	0	0	0	0	0	0	0	0	0	8,148
	OPERACIONES	132	105	122										359
	LLEGADOS	52	0	0										52
CATEY	SALIDOS	147	0	0										147
	TOTAL	199	0	0	0	0	0	0	0	0	0	0	0	199
	OPERACIONES	4	0	0										4

Desglose por Aeropuerto, Vuelos Charter

VOLUMEN DE PASAJEROS EN VUELOS CHARTERS POR MES Y AEROPUERTOS 2021														
	CONCEPTOS	ENE.	FEB.	MAR.	ABR.	MAY.	JUN.	JUL.	AGO.	SEPT.	OCT.	NOV.	DIC.	TOTAL
	LLEGADOS	616	2,764	704										4,084
LAS AMERICAS	SALIDOS	1,194	2853	711										4,758
	TOTAL	1,810	5,617	1,415	0	0	0	0	0	0	0	0	0	8,842
	OPERACIONES	126	198	67										391
	CONCEPTOS	ENE.	FEB.	MAR.	ABR.	MAY.	JUN.	JUL.	AGO.	SEPT.	OCT.	NOV.	DIC.	TOTAL
	LLEGADOS	773	1,424	2,194										4,391
PUERTO PLATA	SALIDOS	1,139	1,107	2,119										4,365
	TOTAL	1,912	2,531	4,313	0	0	0	0	0	0	0	0	0	8,756
	OPERACIONES	27	25	52										104
	CONCEPTOS	ENE.	FEB.	MAR.	ABR.	MAY.	JUN.	JUL.	AGO.	SEPT.	OCT.	NOV.	DIC.	TOTAL
	LLEGADOS	7,515	8,912	12,802										29,229
PUNTA CANA	SALIDOS	7,733	9,362	10,698										27,793
	TOTAL	15,248	18,274	23,500	0	0	0	0	0	0	0	0	0	57,022
	OPERACIONES	260	239	316										815
	CONCEPTOS	ENE.	FEB.	MAR.	ABR.	MAY.	JUN.	JUL.	AGO.	SEPT.	OCT.	NOV.	DIC.	TOTAL
	LLEGADOS	5,362	5,004	6,697										17,063
LA ROMANA	SALIDOS	5,682	5,009	6,042										16,733
	TOTAL	11,044	10,013	12,739	0	0	0	0	0	0	0	0	0	33,796
	OPERACIONES	152	121	177										450
	CONCEPTOS	ENE.	FEB.	MAR.	ABR.	MAY.	JUN.	JUL.	AGO.	SEPT.	OCT.	NOV.	DIC.	TOTAL
	LLEGADOS	493	650	704										1,847
EL CIBAO	SALIDOS	1,007	538	711										2,256
	TOTAL	1,500	1,188	1,415	0	0	0	0	0	0	0	0	0	4,103
	OPERACIONES	68	71	67										206
	CONCEPTOS	ENE.	FEB.	MAR.	ABR.	MAY.	JUN.	JUL.	AGO.	SEPT.	OCT.	NOV.	DIC.	TOTAL
	LLEGADOS	933	759	1,118										2,810
DR. JOAQUÍN	SALIDOS	1,027	697	940										2,664
BALAGUER	TOTAL	1,960	1,456	2,058	0	0	0	0	0	0	0	0	0	5,474
	OPERACIONES	384	293	373										1,050
	CONCEPTOS	ENE.	FEB.	MAR.	ABR.	MAY.	JUN.	JUL.	AGO.	SEPT.	OCT.	NOV.	DIC.	TOTAL
	LLEGADOS	2	26	29										57
CATEY	SALIDOS	65	16	29										110
	TOTAL	67	42	58	0	0	0	0	0	0	0	0	0	167
	OPERACIONES	14	15	22										51



VOLUMEN DE OPERACIONES EN VUELOS PRIVADOS POR MES, AÑO 2021														
	CONCEPTOS	ENE.	FEB.	MAR.	ABR.	MAY.	JUN.	JUL.	AGO.	SEPT.	OCT.	NOV.	DIC.	TOTAL
	LLEGADAS	1,833	1,968	2,340										6,141
PRIVADOS	SALIDAS	1,880	1,972	2,357										6,209
	TOTAL	3,713	3,940	4,697	0	0	0	0	0	0	0	0	0	12,350

VOLUMEN DE OPERACIONES EN VUELOS DOMÉSTICOS POR MES, AÑO 2021														
	CONCEPTOS	ENE.	FEB.	MAR.	ABR.	MAY.	JUN.	JUL.	AGO.	SEPT.	OCT.	NOV.	DIC.	TOTAL
	LLEGADAS	156	143	173										472
DOMÉSTICOS	SALIDAS	157	152	178										487
	TOTAL	313	295	351	0	0	0	0	0	0	0	0	0	959

VOLUMEN DE OPERACIONES EN VUELOS MILITARES POR MES, AÑO 2021														
	CONCEPTOS	ENE.	FEB.	MAR.	ABR.	MAY.	JUN.	JUL.	AGO.	SEPT.	OCT.	NOV.	DIC.	TOTAL
	LLEGADAS	72	56	94										222
MILITAR	SALIDAS	72	61	94										227
	TOTAL	144	117	188	0	0	0	0	0	0	0	0	0	449

VOLUMEN DE OPERACIONES EN VUELOS DE CARGA REGULAR POR MES, AÑO 2021														
	CONCEPTOS	ENE.	FEB.	MAR.	ABR.	MAY.	JUN.	JUL.	AGO.	SEPT.	OCT.	NOV.	DIC.	TOTAL
	LLEGADAS	42	34	40										116
CARGA	SALIDAS	42	35	41										118
REGULAR	TOTAL	84	69	81	0	0	0	0	0	0	0	0	0	234

VOLUMEN DE OPERACIONES EN VUELOS DE CARGA CHARTER POR MES, AÑO 2021														
	CONCEPTOS	ENE.	FEB.	MAR.	ABR.	MAY.	JUN.	JUL.	AGO.	SEPT.	OCT.	NOV.	DIC.	TOTAL
	LLEGADAS	137	142	180										459
CARGA	SALIDAS	138	139	179										456
CHARTER	TOTAL	275	281	359	0	0	0	0	0	0	0	0	0	915



Richard Collie
Director de Planificación y Desarrollo

