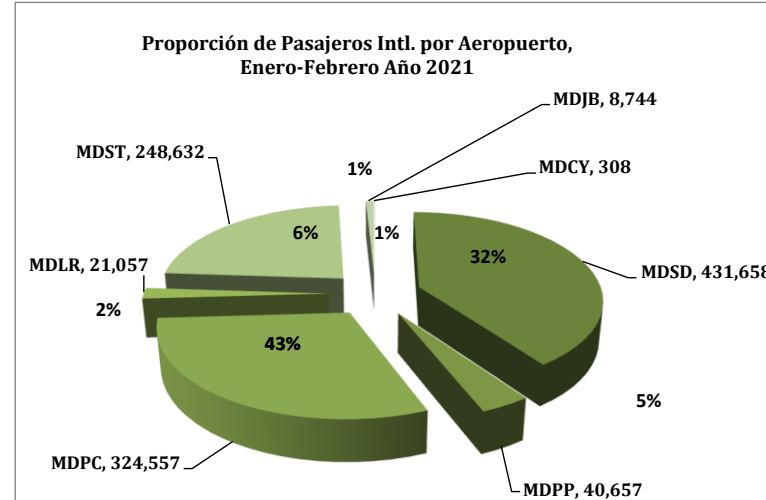
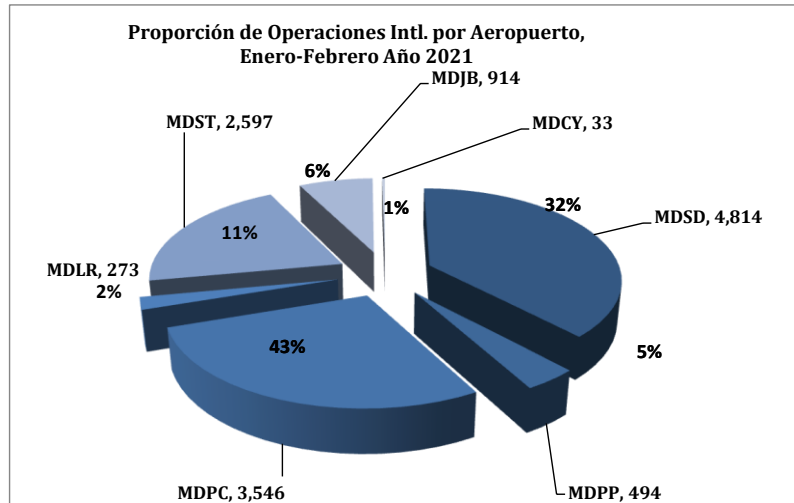




**Dirección de Planificación y Desarrollo**  
**Departamento de Formulación y Monitoreo Interno**  
**División de Estadísticas Aeronáuticas**



VOLUMEN DE PASAJEROS EN VUELOS REGULARES Y CHARTER AÑO 2021														
	CONCEPTOS	ENE.	FEB.	MAR.	ABR.	MAY.	JUN.	JUL.	AGO.	SEPT.	OCT.	NOV.	DIC.	TOTAL
REGULARES	LLEGADOS	234,644	194,712	0	0	0	0	0	0	0	0	0	0	429,356
	SALIDOS	357,858	215,737	0	0	0	0	0	0	0	0	0	0	573,595
	TOTAL	592,502	410,449	0	0	0	0	0	0	0	0	0	0	1,002,951
CHARTERS	LLEGADOS	15,694	19,539	0	0	0	0	0	0	0	0	0	0	35,233
	SALIDOS	17,847	19,582	0	0	0	0	0	0	0	0	0	0	37,429
	TOTAL	33,541	39,121	0	0	0	0	0	0	0	0	0	0	72,662
<b>TOTAL GENERAL</b>		<b>626,043</b>	<b>449,570</b>	<b>0</b>	<b>0</b>	<b>0</b>	<b>0</b>	<b>0</b>	<b>0</b>	<b>0</b>	<b>0</b>	<b>0</b>	<b>0</b>	<b>1,075,613</b>

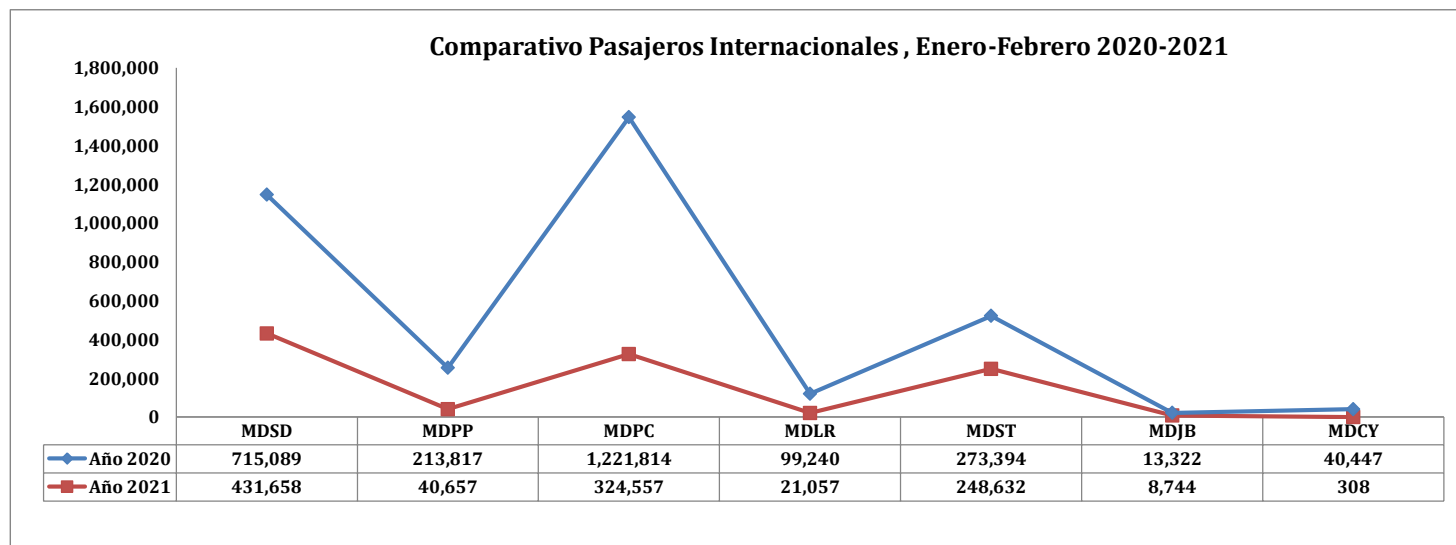
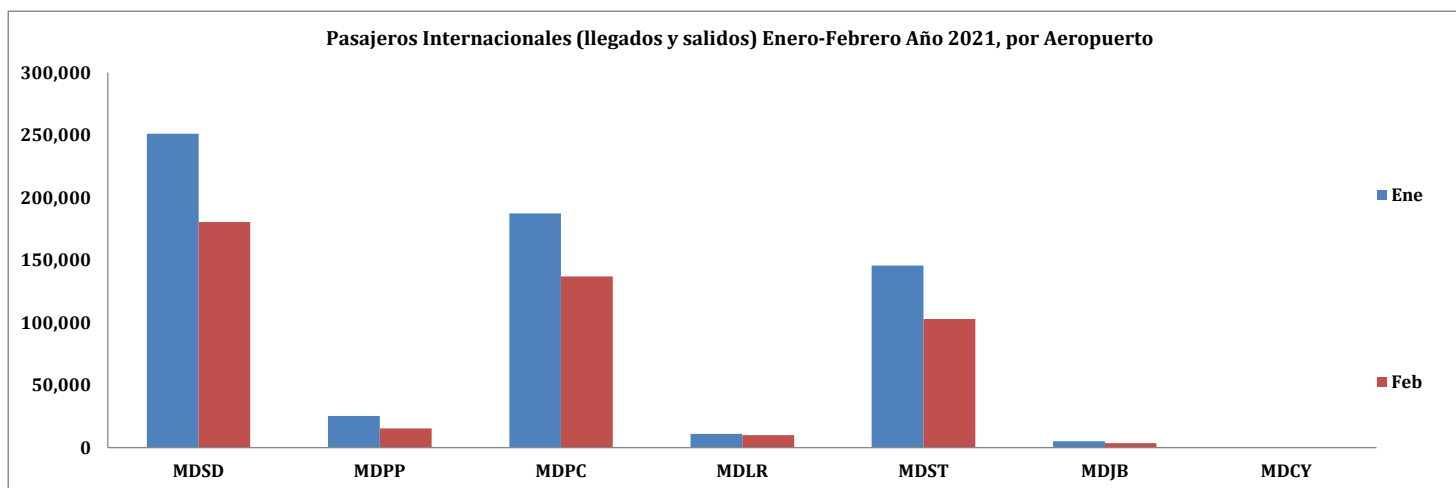
VOLUMEN DE OPERACIONES INTERNACIONALES AÑO 2021														
	CONCEPTOS	ENE.	FEB.	MAR.	ABR.	MAY.	JUN.	JUL.	AGO.	SEPT.	OCT.	NOV.	DIC.	TOTAL
REGULARES	OPERACIONES	5,783	4,895	0	0	0	0	0	0	0	0	0	0	10,678
CHARTERS	OPERACIONES	1,031	962	0	0	0	0	0	0	0	0	0	0	1,993
<b>TOTAL</b>		<b>6,814</b>	<b>5,857</b>	<b>0</b>	<b>0</b>	<b>0</b>	<b>0</b>	<b>0</b>	<b>0</b>	<b>0</b>	<b>0</b>	<b>0</b>	<b>0</b>	<b>12,671</b>

Desglose por Aeropuerto, Vuelos Regulares

VOLUMEN DE PASAJEROS EN VUELOS REGULARES POR MES Y AEROPUERTOS 2021														
	CONCEPTOS	ENE.	FEB.	MAR.	ABR.	MAY.	JUN.	JUL.	AGO.	SEPT.	OCT.	NOV.	DIC.	TOTAL
	LLEGADOS	98,451	80,971											179,422
<b>LAS AMERICAS</b>	SALIDOS	150,833	93,976											244,809
	TOTAL	249,284	174,947	0	0	0	0	0	0	0	0	0	0	424,231
	OPERACIONES	2,445	2,045											4,490
	LLEGADOS	7,865	5,938											13,803
<b>PUERTO PLATA</b>	SALIDOS	15,541	6,870											22,411
	TOTAL	23,406	12,808	0	0	0	0	0	0	0	0	0	0	36,214
	OPERACIONES	241	201											442
	LLEGADOS	71,561	58,776											130,337
<b>PUNTA CANA</b>	SALIDOS	100,699	59,999											160,698
	TOTAL	172,260	118,775	0	0	0	0	0	0	0	0	0	0	291,035
	OPERACIONES	1,643	1,404											3,047
	LLEGADOS	0	0											0
<b>LA ROMANA</b>	SALIDOS	0	0											0
	TOTAL	0	0	0	0	0	0	0	0	0	0	0	0	0
	OPERACIONES	0	0											0
	LLEGADOS	55,319	48,012											103,331
<b>EL CIBAO</b>	SALIDOS	88,820	53,793											142,613
	TOTAL	144,139	101,805	0	0	0	0	0	0	0	0	0	0	245,944
	OPERACIONES	1,318	1,140											2,458
	LLEGADOS	1,396	1,015											2,411
<b>DR. JOAQUÍN BALAGUER</b>	SALIDOS	1,818	1,099											2,917
	TOTAL	3,214	2,114	0	0	0	0	0	0	0	0	0	0	5,328
	OPERACIONES	132	105											237
	LLEGADOS	52	0											52
<b>CATEY</b>	SALIDOS	147	0											147
	TOTAL	199	0	0	0	0	0	0	0	0	0	0	0	199
	OPERACIONES	4	0											4

Desglose por Aeropuerto, Vuelos Charter

VOLUMEN DE PASAJEROS EN VUELOS CHARTERS POR MES Y AEROPUERTOS 2021														
	CONCEPTOS	ENE.	FEB.	MAR.	ABR	MAY.	JUN.	JUL.	AGO.	SEPT.	OCT.	NOV.	DIC.	TOTAL
	LLEGADOS	616	2,764											3,380
<b>LAS AMERICAS</b>	SALIDOS	1,194	2853											4,047
	TOTAL	1,810	5,617	0	0	0	0	0	0	0	0	0	0	7,427
	OPERACIONES	126	198											324
	CONCEPTOS	ENE.	FEB.	MAR.	ABR	MAY.	JUN.	JUL.	AGO.	SEPT.	OCT.	NOV.	DIC.	TOTAL
	LLEGADOS	773	1,424											2,197
<b>PUERTO PLATA</b>	SALIDOS	1,139	1,107											2,246
	TOTAL	1,912	2,531	0	0	0	0	0	0	0	0	0	0	4,443
	OPERACIONES	27	25											52
	CONCEPTOS	ENE.	FEB.	MAR.	ABR	MAY.	JUN.	JUL.	AGO.	SEPT.	OCT.	NOV.	DIC.	TOTAL
	LLEGADOS	7,515	8,912											16,427
<b>PUNTA CANA</b>	SALIDOS	7,733	9,362											17,095
	TOTAL	15,248	18,274	0	0	0	0	0	0	0	0	0	0	33,522
	OPERACIONES	260	239											499
	CONCEPTOS	ENE.	FEB.	MAR.	ABR	MAY.	JUN.	JUL.	AGO.	SEPT.	OCT.	NOV.	DIC.	TOTAL
	LLEGADOS	5,362	5,004											10,366
<b>LA ROMANA</b>	SALIDOS	5,682	5,009											10,691
	TOTAL	11,044	10,013	0	0	0	0	0	0	0	0	0	0	21,057
	OPERACIONES	152	121											273
	CONCEPTOS	ENE.	FEB.	MAR.	ABR	MAY.	JUN.	JUL.	AGO.	SEPT.	OCT.	NOV.	DIC.	TOTAL
	LLEGADOS	493	650											1,143
<b>EL CIBAO</b>	SALIDOS	1,007	538											1,545
	TOTAL	1,500	1,188	0	0	0	0	0	0	0	0	0	0	2,688
	OPERACIONES	68	71											139
	CONCEPTOS	ENE.	FEB.	MAR.	ABR	MAY.	JUN.	JUL.	AGO.	SEPT.	OCT.	NOV.	DIC.	TOTAL
	LLEGADOS	933	759											1,692
<b>DR. JOAQUÍN</b>	SALIDOS	1,027	697											1,724
<b>BALAGUER</b>	TOTAL	1,960	1,456	0	0	0	0	0	0	0	0	0	0	3,416
	OPERACIONES	384	293											677
	CONCEPTOS	ENE.	FEB.	MAR.	ABR	MAY.	JUN.	JUL.	AGO.	SEPT.	OCT.	NOV.	DIC.	TOTAL
	LLEGADOS	2	26											28
<b>CATEY</b>	SALIDOS	65	16											81
	TOTAL	67	42	0	0	0	0	0	0	0	0	0	0	109
	OPERACIONES	14	15											29



VOLUMEN DE OPERACIONES EN VUELOS PRIVADOS POR MES, AÑO 2021														
	CONCEPTOS	ENE.	FEB.	MAR.	ABR	MAY.	JUN.	JUL.	AGO.	SEPT.	OCT.	NOV.	DIC.	TOTAL
	LLEGADAS	1,833	1,968											3,801
<b>PRIVADOS</b>	SALIDAS	1,880	1,972											3,852
	<b>TOTAL</b>	<b>3,713</b>	<b>3,940</b>	<b>0</b>	<b>0</b>	<b>0</b>	<b>0</b>	<b>0</b>	<b>0</b>	<b>0</b>	<b>0</b>	<b>0</b>	<b>0</b>	<b>7,653</b>

VOLUMEN DE OPERACIONES EN VUELOS DOMÉSTICOS POR MES, AÑO 2021														
	CONCEPTOS	ENE.	FEB.	MAR.	ABR	MAY.	JUN.	JUL.	AGO.	SEPT.	OCT.	NOV.	DIC.	TOTAL
	LLEGADAS	156	143											299
<b>DOMÉSTICOS</b>	SALIDAS	157	152											309
	<b>TOTAL</b>	<b>313</b>	<b>295</b>	<b>0</b>	<b>0</b>	<b>0</b>	<b>0</b>	<b>0</b>	<b>0</b>	<b>0</b>	<b>0</b>	<b>0</b>	<b>0</b>	<b>608</b>

VOLUMEN DE OPERACIONES EN VUELOS MILITARES POR MES, AÑO 2021														
	CONCEPTOS	ENE.	FEB.	MAR.	ABR	MAY.	JUN.	JUL.	AGO.	SEPT.	OCT.	NOV.	DIC.	TOTAL
	LLEGADAS	72	56											128
<b>MILITAR</b>	SALIDAS	72	61											133
	<b>TOTAL</b>	<b>144</b>	<b>117</b>	<b>0</b>	<b>0</b>	<b>0</b>	<b>0</b>	<b>0</b>	<b>0</b>	<b>0</b>	<b>0</b>	<b>0</b>	<b>0</b>	<b>261</b>

VOLUMEN DE OPERACIONES EN VUELOS DE CARGA REGULAR POR MES, AÑO 2021														
	CONCEPTOS	ENE.	FEB.	MAR.	ABR	MAY.	JUN.	JUL.	AGO.	SEPT.	OCT.	NOV.	DIC.	TOTAL
	LLEGADAS	42	34											76
<b>CARGA</b>	SALIDAS	42	35											77
<b>REGULAR</b>	<b>TOTAL</b>	<b>84</b>	<b>69</b>	<b>0</b>	<b>0</b>	<b>0</b>	<b>0</b>	<b>0</b>	<b>0</b>	<b>0</b>	<b>0</b>	<b>0</b>	<b>0</b>	<b>153</b>

VOLUMEN DE OPERACIONES EN VUELOS DE CARGA CHARTER POR MES, AÑO 2021														
	CONCEPTOS	ENE.	FEB.	MAR.	ABR	MAY.	JUN.	JUL.	AGO.	SEPT.	OCT.	NOV.	DIC.	TOTAL
	LLEGADAS	137	142											279
<b>CARGA</b>	SALIDAS	138	139											277
<b>CHARTER</b>	<b>TOTAL</b>	<b>275</b>	<b>281</b>	<b>0</b>	<b>0</b>	<b>0</b>	<b>0</b>	<b>0</b>	<b>0</b>	<b>0</b>	<b>0</b>	<b>0</b>	<b>0</b>	<b>556</b>



Richard Collie  
Director de Planificación y Desarrollo

