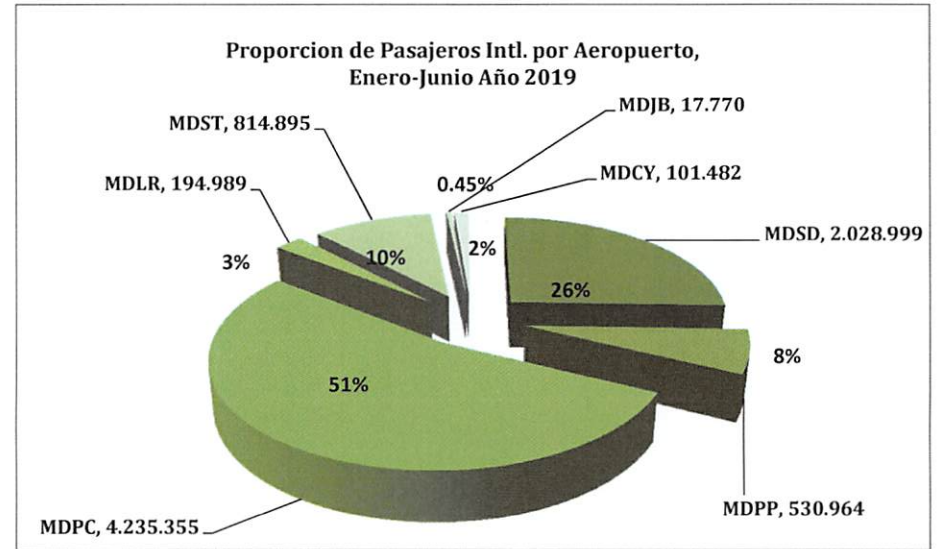
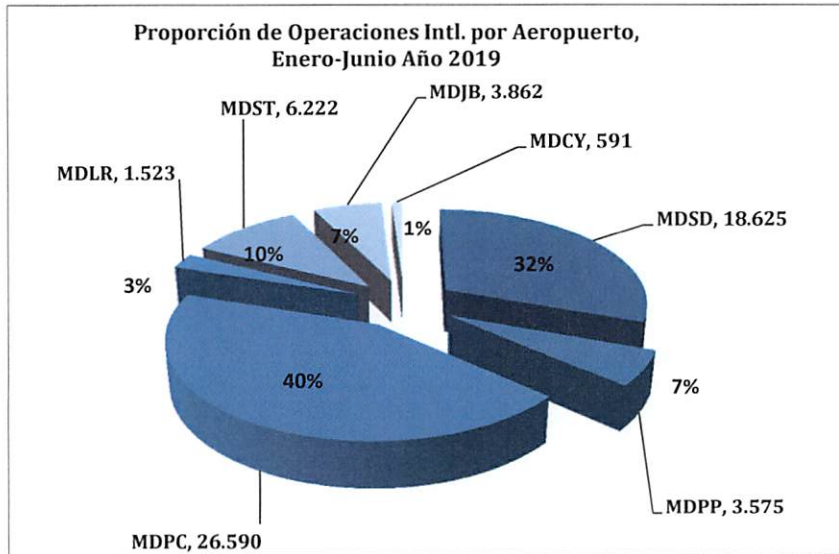




**Dirección de Planificación y Desarrollo**  
**Departamento de Formulación y Monitoreo Interno**  
**División de Estadísticas Aeronáuticas**



VOLUMEN DE PASAJEROS EN VUELOS REGULARES Y CHARTER AÑO 2019														
	CONCEPTOS	ENE.	FEB.	MAR.	ABR.	MAY.	JUN.	JUL.	AGO.	SEPT.	OCT.	NOV.	DIC.	TOTAL
REGULARES	LLEGADOS	607.370	567.725	638.768	581.697	539.678	578.564	0	0	0	0	0	0	3.513.802
	SALIDOS	672.913	575.349	670.652	601.424	568.459	563.253	0	0	0	0	0	0	3.652.050
	TOTAL	1.280.283	1.143.074	1.309.420	1.183.121	1.108.137	1.141.817	0	0	0	0	0	0	7.165.852
CHARTERS	LLEGADOS	72.287	74.470	80.866	57.402	38.718	60.574	0	0	0	0	0	0	384.317
	SALIDOS	72.846	74.676	85.216	65.295	40.951	55.292	0	0	0	0	0	0	394.276
	TOTAL	145.133	149.146	166.082	122.697	79.669	115.866	0	0	0	0	0	0	778.593
<b>TOTAL GENERAL</b>		<b>1.425.416</b>	<b>1.292.220</b>	<b>1.475.502</b>	<b>1.305.818</b>	<b>1.187.806</b>	<b>1.257.683</b>	<b>0</b>	<b>0</b>	<b>0</b>	<b>0</b>	<b>0</b>	<b>0</b>	<b>7.944.445</b>

VOLUMEN DE OPERACIONES INTERNACIONALES AÑO 2019														
	CONCEPTOS	ENE.	FEB.	MAR.	ABR.	MAY.	JUN.	JUL.	AGO.	SEPT.	OCT.	NOV.	DIC.	TOTAL
REGULARES	OPERACIONES	8.923	7.890	9.137	8.197	8.258	8.606	0	0	0	0	0	0	51.011
CHARTERS	OPERACIONES	1.740	1.655	1.914	1.605	1.364	1.699	0	0	0	0	0	0	9.977
<b>TOTAL</b>		<b>10.663</b>	<b>9.545</b>	<b>11.051</b>	<b>9.802</b>	<b>9.622</b>	<b>10.305</b>	<b>0</b>	<b>0</b>	<b>0</b>	<b>0</b>	<b>0</b>	<b>0</b>	<b>60.988</b>

### Desglose por Aeropuerto, Vuelos Regulares

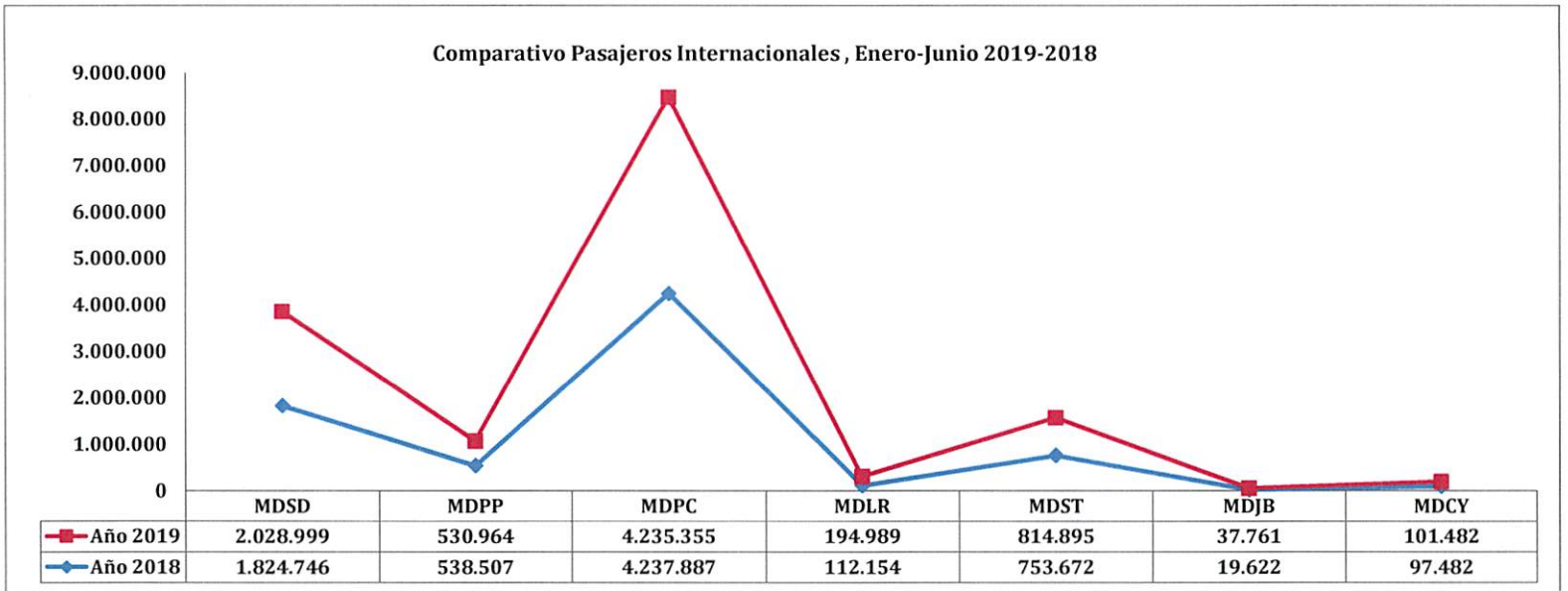
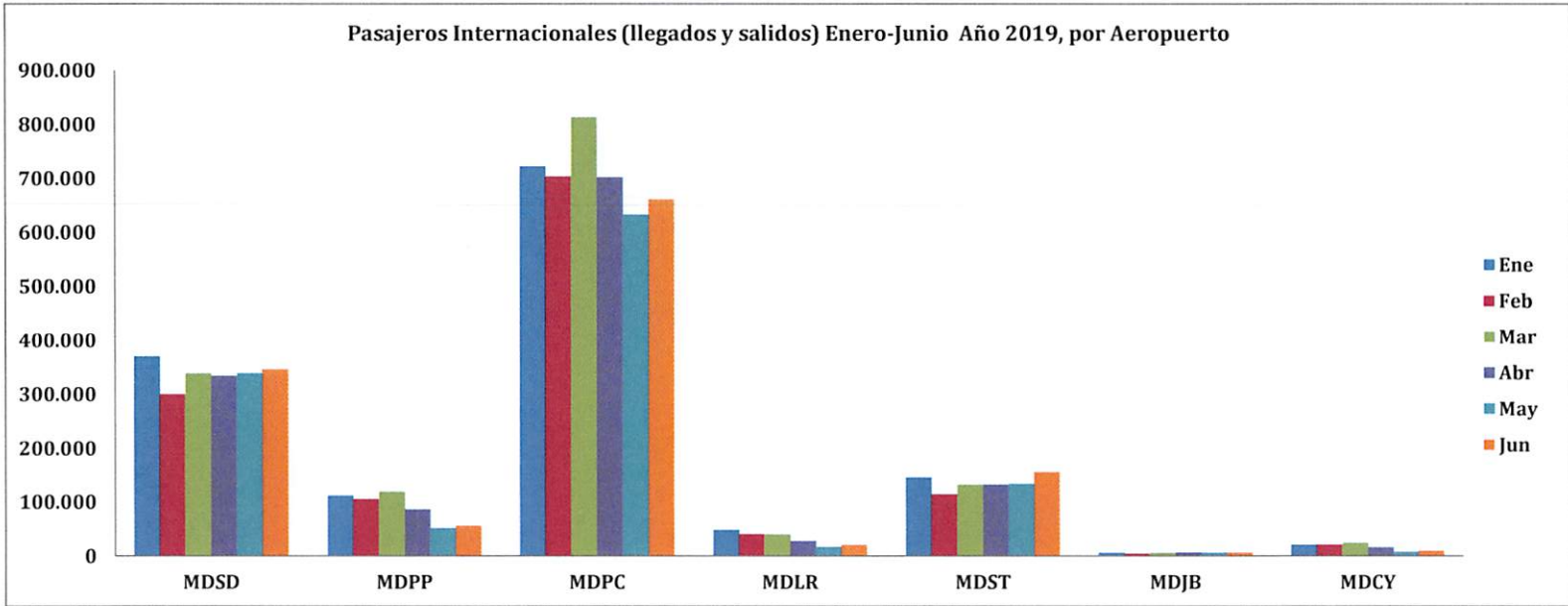
VOLUMEN DE PASAJEROS EN VUELOS REGULARES POR MES Y AEROPUERTOS 2019														
	CONCEPTOS	ENE.	FEB.	MAR.	ABR.	MAY.	JUN.	JUL.	AGO.	SEPT.	OCT.	NOV.	DIC.	TOTAL
	LLEGADOS	165.514	142.679	157.740	159.556	158.334	171.351							955.174
<b>LAS AMERICAS</b>	SALIDOS	194.891	149.480	171.022	163.366	173.350	167.667							1.019.776
	TOTAL	360.405	292.159	328.762	322.922	331.684	339.018	0	0	0	0	0	0	1.974.950
	OPERACIONES	2.953	2.457	2.657	2.504	2.789	2.761							16.121
	LLEGADOS	48.000	44.616	49.320	34.686	22.923	25.983							225.528
<b>PUERTO PLATA</b>	SALIDOS	50.661	46.401	53.726	39.956	24.016	25.188							239.948
	TOTAL	98.661	91.017	103.046	74.642	46.939	51.171	0	0	0	0	0	0	465.476
	OPERACIONES	635	600	657	498	312	367							3.069
	LLEGADOS	309.624	305.922	349.122	309.166	285.455	283.570							1.842.859
<b>PUNTA CANA</b>	SALIDOS	327.231	301.850	353.717	315.131	290.376	282.769							1.871.074
	TOTAL	636.855	607.772	702.839	624.297	575.831	566.339	0	0	0	0	0	0	3.713.933
	OPERACIONES	3.719	3.510	4.342	3.832	3.753	3.897							23.053
	LLEGADOS	8.602	8.824	9.460	6.316	5.082	9.441							47.725
<b>LA ROMANA</b>	SALIDOS	9.534	9.158	10.321	7.192	6.058	8.967							51.230
	TOTAL	18.136	17.982	19.781	13.508	11.140	18.408	0	0	0	0	0	0	98.955
	OPERACIONES	139	136	153	109	72	96							705
	LLEGADOS	65.814	55.616	61.726	64.443	63.211	82.491							393.301
<b>EL CIBAO</b>	SALIDOS	79.689	58.509	69.770	67.058	69.799	73.379							418.204
	TOTAL	145.503	114.125	131.496	131.501	133.010	155.870	0	0	0	0	0	0	811.505
	OPERACIONES	1.103	847	948	928	1.029	1.175							6.030
	LLEGADOS	1.712	1.955	2.322	2.692	2.421	2.718							13.820
<b>DR. JOAQUÍN BALAGUER</b>	SALIDOS	3.000	1.878	2.507	2.622	2.356	2.487							14.850
	TOTAL	4.712	3.833	4.829	5.314	4.777	5.205	0	0	0	0	0	0	28.670
	OPERACIONES	268	238	264	254	269	266							1.559
	LLEGADOS	8.104	8.113	9.078	4.838	2.252	3.010							35.395
<b>CATEY</b>	SALIDOS	7.907	8.073	9.589	6.099	2.504	2.796							36.968
	TOTAL	16.011	16.186	18.667	10.937	4.756	5.806	0	0	0	0	0	0	72.363
	OPERACIONES	106	102	116	72	34	44							474

*2019*

### Desglose por Aeropuerto, Vuelos Charter

VOLUMEN DE PASAJEROS EN VUELOS CHARTERS POR MES Y AEROPUERTOS 2019														
	CONCEPTOS	ENE.	FEB.	MAR.	ABR.	MAY.	JUN.	JUL.	AGO.	SEPT.	OCT.	NOV.	DIC.	TOTAL
<b>LAS AMERICAS</b>	LLEGADOS	4.302	3.645	4.559	5.111	3.496	3.684							24.797
	SALIDOS	5.617	4.614	5.782	5.808	3.865	3.566							29.252
	TOTAL	9.919	8.259	10.341	10.919	7.361	7.250	0	0	0	0	0	0	54.049
	OPERACIONES	417	329	408	448	446	456							2.504
<b>PUERTO PLATA</b>	LLEGADOS	6.501	7.864	7.726	5.437	1.955	2.406							31.889
	SALIDOS	6.425	6.998	8.529	6.448	2.714	2.485							33.599
	TOTAL	12.926	14.862	16.255	11.885	4.669	4.891	0	0	0	0	0	0	65.488
	OPERACIONES	88	116	125	98	48	31							506
<b>PUNTA CANA</b>	LLEGADOS	43.707	48.356	54.678	36.328	28.232	49.187							260.488
	SALIDOS	41.732	48.100	55.788	41.525	28.598	45.191							260.934
	TOTAL	85.439	96.456	110.466	77.853	56.830	94.378	0	0	0	0	0	0	521.422
	OPERACIONES	532	626	713	504	378	784							3.537
<b>LA ROMANA</b>	LLEGADOS	14.701	11.060	9.883	6.724	2.679	1.581							46.628
	SALIDOS	15.479	11.580	10.941	7.668	2.910	828							49.406
	TOTAL	30.180	22.640	20.824	14.392	5.589	2.409	0	0	0	0	0	0	96.034
	OPERACIONES	224	152	186	133	80	43							818
<b>EL CIBAO</b>	LLEGADOS	11	160	322	331	377	445							1.646
	SALIDOS	6	165	371	335	351	516							1.744
	TOTAL	17	325	693	666	728	961	0	0	0	0	0	0	3.390
	OPERACIONES	10	14	42	40	38	48							192
<b>DR. JOAQUÍN BALAGUER</b>	LLEGADOS	722	720	695	803	796	784							4.520
	SALIDOS	933	541	785	807	814	691							4.571
	TOTAL	1.655	1.261	1.480	1.610	1.610	1.475	0	0	0	0	0	0	9.091
	OPERACIONES	454	403	412	358	364	312							2.303
<b>CATEY</b>	LLEGADOS	2.343	2.665	3.003	2.668	1.183	2.487							14.349
	SALIDOS	2.654	2.678	3.020	2.704	1.699	2.015							14.770
	TOTAL	4.997	5.343	6.023	5.372	2.882	4.502	0	0	0	0	0	0	29.119
	OPERACIONES	15	15	28	24	10	25							117

DUE



*QD/ra*

VOLUMEN DE OPERACIONES EN VUELOS PRIVADOS POR MES, AÑO 2019														
	CONCEPTOS	ENE.	FEB.	MAR.	ABR.	MAY.	JUN.	JUL.	AGO.	SEPT.	OCT.	NOV.	DIC.	TOTAL
	LLEGADAS	2.386	2.474	2.817	2.601	2.093	2.044							14.415
<b>PRIVADOS</b>	SALIDAS	2.423	2.467	2.807	2.594	2.100	2.069							14.460
	<b>TOTAL</b>	<b>4.809</b>	<b>4.941</b>	<b>5.624</b>	<b>5.195</b>	<b>4.193</b>	<b>4.113</b>	<b>0</b>	<b>0</b>	<b>0</b>	<b>0</b>	<b>0</b>	<b>0</b>	<b>28.875</b>

VOLUMEN DE OPERACIONES EN VUELOS DOMÉSTICOS POR MES, AÑO 2019														
	CONCEPTOS	ENE.	FEB.	MAR.	ABR.	MAY.	JUN.	JUL.	AGO.	SEPT.	OCT.	NOV.	DIC.	TOTAL
	LLEGADAS	294	249	295	256	238	228							1.560
<b>DOMÉSTICOS</b>	SALIDAS	300	247	308	261	236	226							1.578
	<b>TOTAL</b>	<b>594</b>	<b>496</b>	<b>603</b>	<b>517</b>	<b>474</b>	<b>454</b>	<b>0</b>	<b>0</b>	<b>0</b>	<b>0</b>	<b>0</b>	<b>0</b>	<b>3.138</b>

VOLUMEN DE OPERACIONES EN VUELOS MILITARES POR MES, AÑO 2019														
	CONCEPTOS	ENE.	FEB.	MAR.	ABR.	MAY.	JUN.	JUL.	AGO.	SEPT.	OCT.	NOV.	DIC.	TOTAL
	LLEGADAS	135	276	143	116	137	131							938
<b>MILITAR</b>	SALIDAS	133	271	138	117	139	129							927
	<b>TOTAL</b>	<b>268</b>	<b>547</b>	<b>281</b>	<b>233</b>	<b>276</b>	<b>260</b>	<b>0</b>	<b>0</b>	<b>0</b>	<b>0</b>	<b>0</b>	<b>0</b>	<b>1.865</b>

VOLUMEN DE OPERACIONES EN VUELOS DE CARGA REGULAR POR MES, AÑO 2019														
	CONCEPTOS	ENE.	FEB.	MAR.	ABR.	MAY.	JUN.	JUL.	AGO.	SEPT.	OCT.	NOV.	DIC.	TOTAL
	LLEGADAS	80	83	86	78	88	84							499
<b>CARGA</b>	SALIDAS	79	81	85	71	88	76							480
<b>REGULAR</b>	<b>TOTAL</b>	<b>159</b>	<b>164</b>	<b>171</b>	<b>149</b>	<b>176</b>	<b>160</b>	<b>0</b>	<b>0</b>	<b>0</b>	<b>0</b>	<b>0</b>	<b>0</b>	<b>979</b>

VOLUMEN DE OPERACIONES EN VUELOS DE CARGA CHARTER POR MES, AÑO 2019														
	CONCEPTOS	ENE.	FEB.	MAR.	ABR.	MAY.	JUN.	JUL.	AGO.	SEPT.	OCT.	NOV.	DIC.	TOTAL
	LLEGADAS	108	107	114	113	112	105							659
<b>CARGA</b>	SALIDAS	102	106	111	110	109	102							640
<b>CHARTER</b>	<b>TOTAL</b>	<b>210</b>	<b>213</b>	<b>225</b>	<b>223</b>	<b>221</b>	<b>207</b>	<b>0</b>	<b>0</b>	<b>0</b>	<b>0</b>	<b>0</b>	<b>0</b>	<b>1.299</b>



Ing. Betty Castaing  
Directora de Planificación y Desarrollo