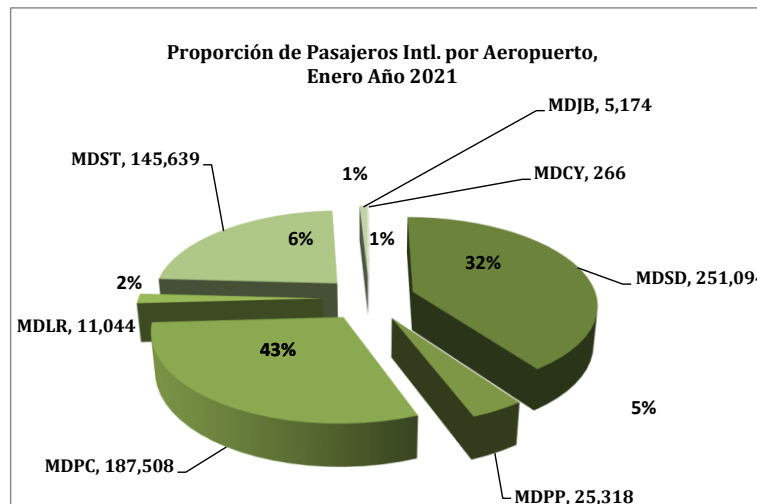
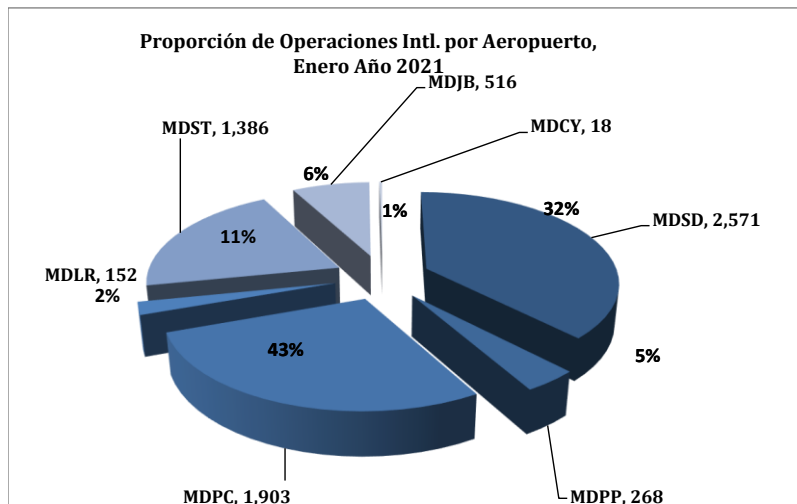




Dirección de Planificación y Desarrollo
Departamento de Formulación y Monitoreo Interno
División de Estadísticas Aeronáuticas



VOLUMEN DE PASAJEROS EN VUELOS REGULARES Y CHARTER AÑO 2021														
	CONCEPTOS	ENE.	FEB.	MAR.	ABR.	MAY.	JUN.	JUL.	AGO.	SEPT.	OCT.	NOV.	DIC.	TOTAL
	LLEGADOS	234,644	0	0	0	0	0	0	0	0	0	0	0	234,644
REGULARES	SALIDOS	357,858	0	0	0	0	0	0	0	0	0	0	0	357,858
	TOTAL	592,502	0	0	0	0	0	0	0	0	0	0	0	592,502
	CONCEPTOS	ENE.	FEB.	MAR.	ABR.	MAY.	JUN.	JUL.	AGO.	SEPT.	OCT.	NOV.	DIC.	TOTAL
	LLEGADOS	15,694	0	0	0	0	0	0	0	0	0	0	0	15,694
CHARTERS	SALIDOS	17,847	0	0	0	0	0	0	0	0	0	0	0	17,847
	TOTAL	33,541	0	0	0	0	0	0	0	0	0	0	0	33,541
	TOTAL GENERAL	626,043	0	0	0	0	0	0	0	0	0	0	0	626,043

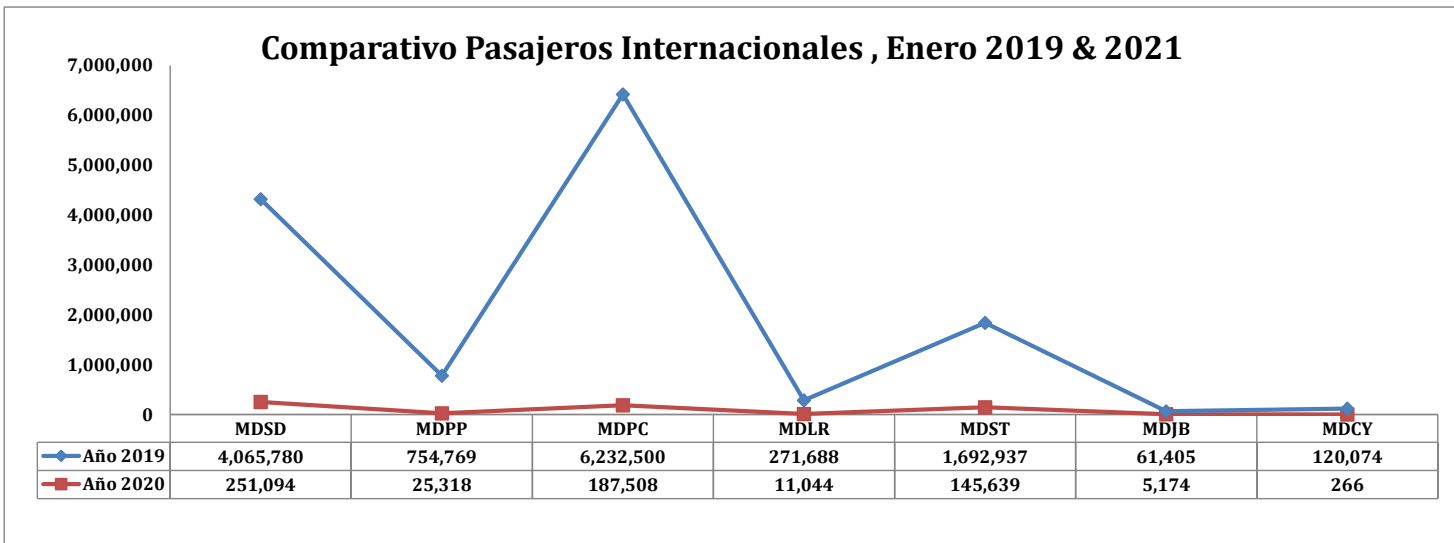
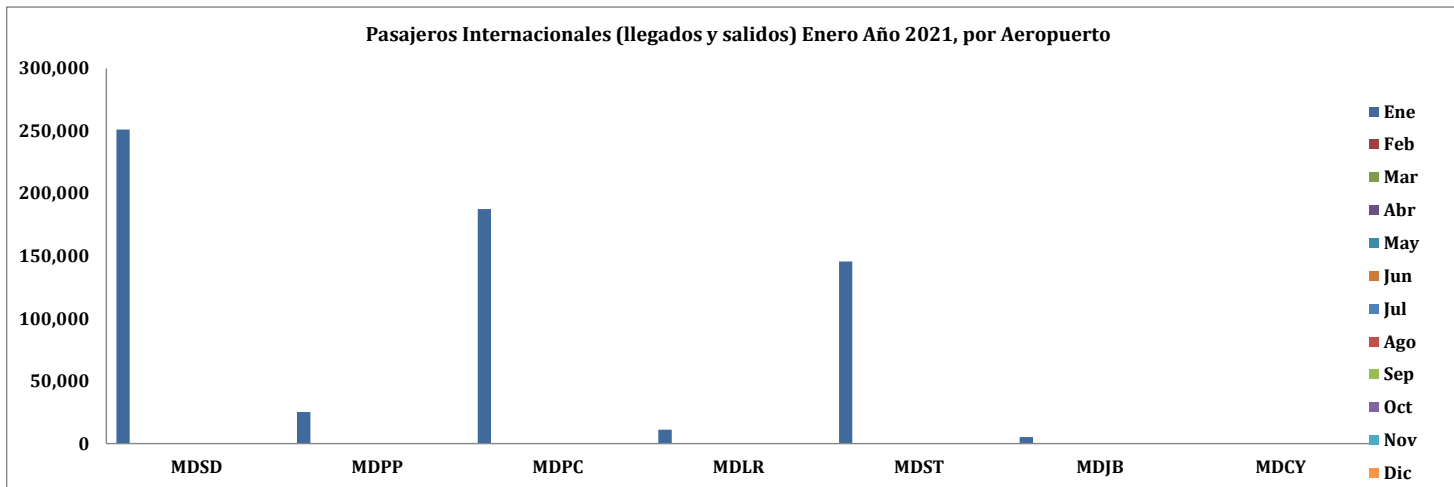
VOLUMEN DE OPERACIONES INTERNACIONALES AÑO 2021														
	CONCEPTOS	ENE.	FEB.	MAR.	ABR.	MAY.	JUN.	JUL.	AGO.	SEPT.	OCT.	NOV.	DIC.	TOTAL
REGULARES	OPERACIONES	5,783	0	0	0	0	0	0	0	0	0	0	0	5,783
CHARTERS	OPERACIONES	1,031	0	0	0	0	0	0	0	0	0	0	0	1,031
	TOTAL	6,814	0	0	0	0	0	0	0	0	0	0	0	6,814

Desglose por Aeropuerto, Vuelos Regulares

VOLUMEN DE PASAJEROS EN VUELOS REGULARES POR MES Y AEROPUERTOS 2021														
	CONCEPTOS	ENE.	FEB.	MAR.	ABR.	MAY.	JUN.	JUL.	AGO.	SEPT.	OCT.	NOV.	DIC.	TOTAL
	LLEGADOS	98,451												98,451
LAS AMERICAS	SALIDOS	150,833												150,833
	TOTAL	249,284	0	0	0	0	0	0	0	0	0	0	0	249,284
	OPERACIONES	2,445												2,445
	LLEGADOS	7,865												7,865
PUERTO PLATA	SALIDOS	15,541												15,541
	TOTAL	23,406	0	0	0	0	0	0	0	0	0	0	0	23,406
	OPERACIONES	241												241
	LLEGADOS	71,561												71,561
PUNTA CANA	SALIDOS	100,699												100,699
	TOTAL	172,260	0	0	0	0	0	0	0	0	0	0	0	172,260
	OPERACIONES	1,643												1,643
	LLEGADOS	0												0
LA ROMANA	SALIDOS	0												0
	TOTAL	0	0	0	0	0	0	0	0	0	0	0	0	0
	OPERACIONES	0												0
	LLEGADOS	55,319												55,319
EL CIBAO	SALIDOS	88,820												88,820
	TOTAL	144,139	0	0	0	0	0	0	0	0	0	0	0	144,139
	OPERACIONES	1,318												1,318
	LLEGADOS	1,396												1,396
DR. JOAQUÍN BALAGUER	SALIDOS	1,818												1,818
	TOTAL	3,214	0	0	0	0	0	0	0	0	0	0	0	3,214
	OPERACIONES	132												132
	LLEGADOS	52												52
CATEY	SALIDOS	147												147
	TOTAL	199	0	0	0	0	0	0	0	0	0	0	0	199
	OPERACIONES	4												4

Desglose por Aeropuerto, Vuelos Charter

VOLUMEN DE PASAJEROS EN VUELOS CHARTERS POR MES Y AEROPUERTOS 2021														
	CONCEPTOS	ENE.	FEB.	MAR.	ABR	MAY.	JUN.	JUL.	AGO.	SEPT.	OCT.	NOV.	DIC.	TOTAL
	LLEGADOS	616												616
LAS AMERICAS	SALIDOS	1,194												1,194
	TOTAL	1,810	0	0	0	0	0	0	0	0	0	0	0	1,810
	OPERACIONES	126												126
	LLEGADOS	773												773
PUERTO PLATA	SALIDOS	1,139												1,139
	TOTAL	1,912	0	0	0	0	0	0	0	0	0	0	0	1,912
	OPERACIONES	27												27
	LLEGADOS	7,515												7,515
PUNTA CANA	SALIDOS	7,733												7,733
	TOTAL	15,248	0	0	0	0	0	0	0	0	0	0	0	15,248
	OPERACIONES	260												260
	LLEGADOS	5,362												5,362
LA ROMANA	SALIDOS	5,682												5,682
	TOTAL	11,044	0	0	0	0	0	0	0	0	0	0	0	11,044
	OPERACIONES	152												152
	LLEGADOS	493												493
EL CIBAO	SALIDOS	1,007												1,007
	TOTAL	1,500	0	0	0	0	0	0	0	0	0	0	0	1,500
	OPERACIONES	68												68
	LLEGADOS	933												933
DR. JOAQUÍN BALAGUER	SALIDOS	1,027												1,027
	TOTAL	1,960	0	0	0	0	0	0	0	0	0	0	0	1,960
	OPERACIONES	384												384
	LLEGADOS	2												2
CATEY	SALIDOS	65												65
	TOTAL	67	0	0	0	0	0	0	0	0	0	0	0	67
	OPERACIONES	14												14



VOLUMEN DE OPERACIONES EN VUELOS PRIVADOS POR MES, AÑO 2021														
	CONCEPTOS	ENE.	FEB.	MAR.	ABR.	MAY.	JUN.	JUL.	AGO.	SEPT.	OCT.	NOV.	DIC.	TOTAL
	LLEGADAS	1,833												1,833
PRIVADOS	SALIDAS	1,880												1,880
	TOTAL	3,713	0	0	0	0	0	0	0	0	0	0	0	3,713

VOLUMEN DE OPERACIONES EN VUELOS DOMÉSTICOS POR MES, AÑO 2021														
	CONCEPTOS	ENE.	FEB.	MAR.	ABR.	MAY.	JUN.	JUL.	AGO.	SEPT.	OCT.	NOV.	DIC.	TOTAL
	LLEGADAS	156												156
DOMÉSTICOS	SALIDAS	157												157
	TOTAL	313	0	0	0	0	0	0	0	0	0	0	0	313

VOLUMEN DE OPERACIONES EN VUELOS MILITARES POR MES, AÑO 2021														
	CONCEPTOS	ENE.	FEB.	MAR.	ABR.	MAY.	JUN.	JUL.	AGO.	SEPT.	OCT.	NOV.	DIC.	TOTAL
	LLEGADAS	72												72
MILITAR	SALIDAS	72												72
	TOTAL	144	0	0	0	0	0	0	0	0	0	0	0	144

VOLUMEN DE OPERACIONES EN VUELOS DE CARGA REGULAR POR MES, AÑO 2021														
	CONCEPTOS	ENE.	FEB.	MAR.	ABR.	MAY.	JUN.	JUL.	AGO.	SEPT.	OCT.	NOV.	DIC.	TOTAL
	LLEGADAS	42												42
CARGA	SALIDAS	42												42
REGULAR	TOTAL	84	0	0	0	0	0	0	0	0	0	0	0	84

VOLUMEN DE OPERACIONES EN VUELOS DE CARGA CHARTER POR MES, AÑO 2021														
	CONCEPTOS	ENE.	FEB.	MAR.	ABR.	MAY.	JUN.	JUL.	AGO.	SEPT.	OCT.	NOV.	DIC.	TOTAL
	LLEGADAS	137												137
CARGA	SALIDAS	138												138
CHARTER	TOTAL	275	0	0	0	0	0	0	0	0	0	0	0	275



Ing. Betty Castaing
Directora de Planificación y Desarrollo

