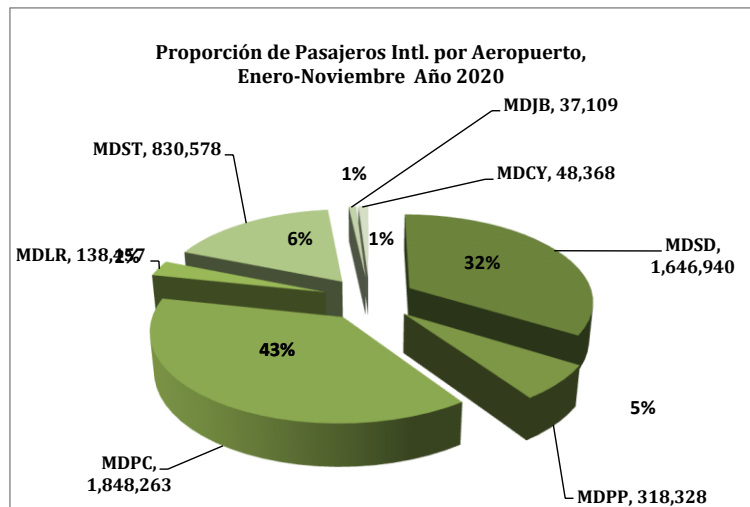
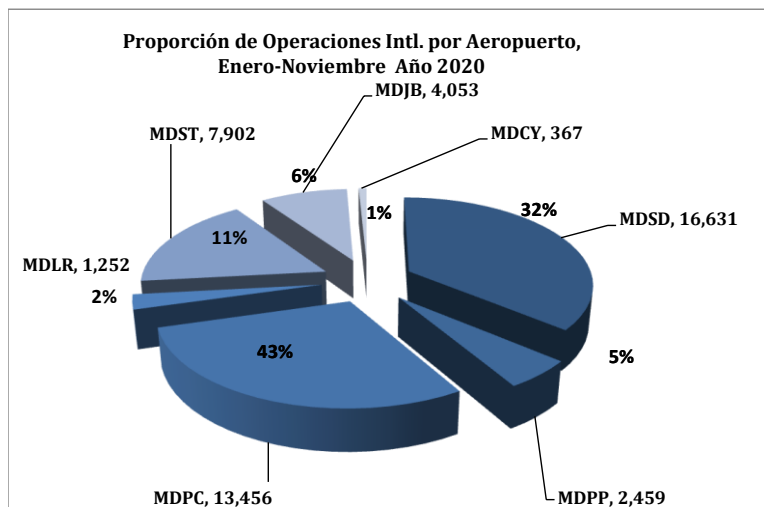




Dirección de Planificación y Desarrollo
Departamento de Formulación y Monitoreo Interno
División de Estadísticas Aeronáuticas



VOLUMEN DE PASAJEROS EN VUELOS REGULARES Y CHARTER AÑO 2020														
	CONCEPTOS	ENE.	FEB.	MAR.	ABR.	MAY.	JUN.	JUL.	AGO.	SEPT.	OCT.	NOV.	DIC.	TOTAL
	LLEGADOS	597,471	557,573	278,805	818	694	1,414	149,151	125,247	120,718	158,800	202,968		2,193,659
REGULARES	SALIDOS	655,775	577,845	392,138	6,476	10,328	11,477	92,066	139,970	137,990	159,627	180,051		2,363,743
	TOTAL	1,253,246	1,135,418	670,943	7,294	11,022	12,891	241,217	265,217	258,708	318,427	383,019	0	4,557,402
	CONCEPTOS	ENE.	FEB.	MAR.	ABR.	MAY.	JUN.	JUL.	AGO.	SEPT.	OCT.	NOV.	DIC.	TOTAL
	LLEGADOS	43,873	48,481	24,027	549	675	593	3,070	2,303	2,970	5,788	9,366		141,695
CHARTERS	SALIDOS	48,936	47,169	51,314	781	1,080	1,047	3,711	1,555	2,538	3,290	7,525		168,946
	TOTAL	92,809	95,650	75,341	1,330	1,755	1,640	6,781	3,858	5,508	9,078	16,886	0	310,641
	TOTAL GENERAL	1,346,055	1,231,068	746,284	8,624	12,777	14,531	247,998	269,075	264,216	327,505	399,905	0	4,868,043

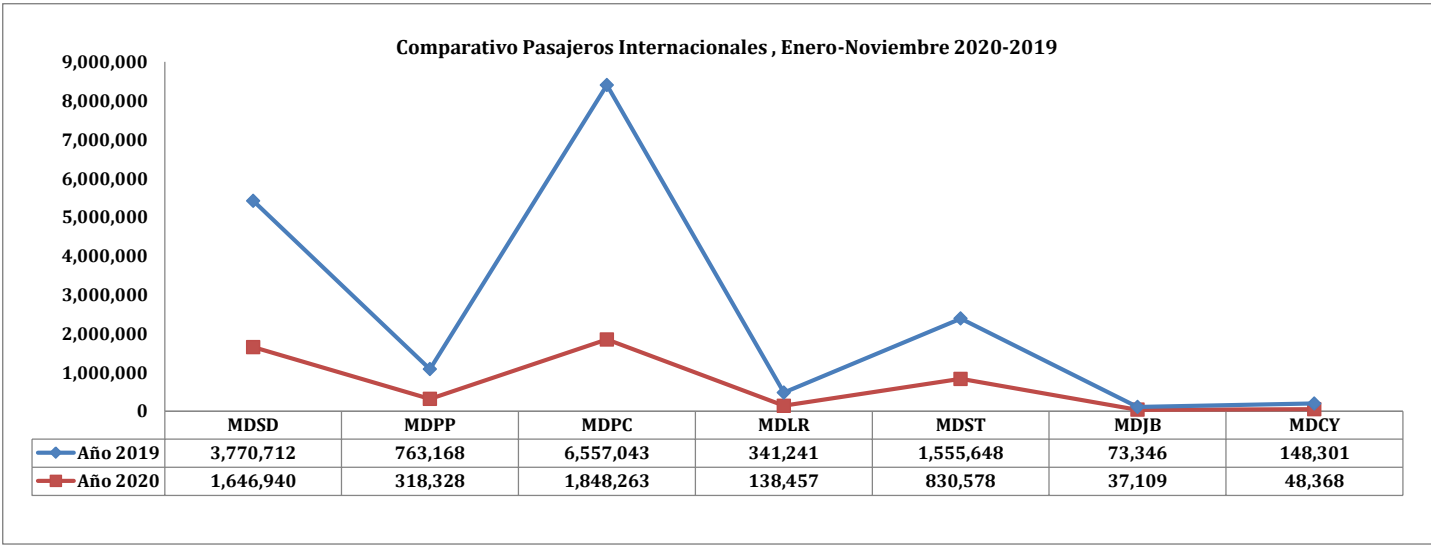
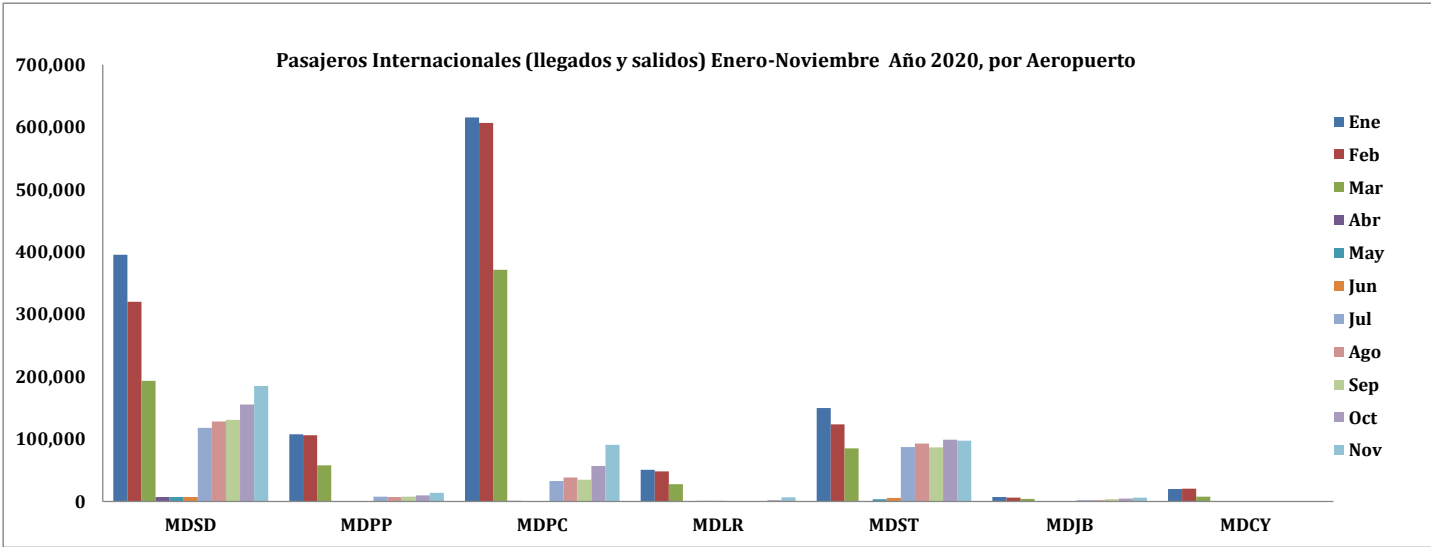
VOLUMEN DE OPERACIONES INTERNACIONALES AÑO 2020														
	CONCEPTOS	ENE.	FEB.	MAR.	ABR.	MAY.	JUN.	JUL.	AGO.	SEPT.	OCT.	NOV.	DIC.	TOTAL
REGULARES	OPERACIONES	8,953	7,824	5,551	171	238	280	2,964	3,048	2,438	2,914	3,658	0	38,039
CHARTERS	OPERACIONES	1,638	1,482	1,385	205	259	284	519	458	540	611	700	0	8,081
	TOTAL	10,591	9,306	6,936	376	497	564	3,483	3,506	2,978	3,525	4,358	0	46,120

Desglose por Aeropuerto, Vuelos Regulares

VOLUMEN DE PASAJEROS EN VUELOS REGULARES POR MES Y AEROPUERTOS 2020														
	CONCEPTOS	ENE.	FEB.	MAR.	ABR.	MAY.	JUN.	JUL.	AGO.	SEPT.	OCT.	NOV.	DIC.	TOTAL
	LLEGADOS	181,510	152,052	81,747	797	667	558	69,564	60,083	61,192	75,372	96,944		780,486
LAS AMERICAS	SALIDOS	206,683	163,690	107,600	5,622	5,676	6,134	46,902	67,447	68,168	78,165	86,490		842,577
	TOTAL	388,193	315,742	189,347	6,419	6,343	6,692	116,466	127,530	129,360	153,537	183,434	0	1,623,063
	OPERACIONES	3,279	2,671	1,922	134	124	168	1,369	1,388	1,119	1,298	1,670		15,142
	LLEGADOS	48,147	47,214	22,437	0	27	0	4,899	3,177	3,516	4,954	7,515		141,886
PUERTO PLATA	SALIDOS	50,404	49,878	33,072	69	322	0	2,516	3,920	4,344	4,822	6,364		155,711
	TOTAL	98,551	97,092	55,509	69	349	0	7,415	7,097	7,860	9,776	13,876	0	297,597
	OPERACIONES	570	540	370	2	4	0	104	112	102	116	146		2,066
	LLEGADOS	264,801	265,726	126,237	21	0	136	18,685	17,821	16,450	29,700	44,940		784,517
PUNTA CANA	SALIDOS	282,119	266,191	186,100	722	243	208	11,422	19,390	17,703	25,291	41,076		850,465
	TOTAL	546,920	531,917	312,337	743	243	344	30,107	37,211	34,153	54,991	86,016	0	1,634,982
	OPERACIONES	3,426	3,200	2,260	33	26	14	399	452	319	512	837		11,478
	LLEGADOS	22,389	20,626	8,811	0	0	0	0	0	0	0	0		51,826
LA ROMANA	SALIDOS	22,657	22,440	11,397	63	623	510	0	0	0	0	0		57,690
	TOTAL	45,046	43,066	20,208	63	623	510	0	0	0	0	0	0	109,516
	OPERACIONES	216	206	107	2	6	4	0	0	0	0	0		541
	LLEGADOS	68,444	59,591	35,052	0	0	720	55,770	43,797	38,787	47,523	51,649		401,333
EL CIBAO	SALIDOS	80,470	63,228	49,132	0	3,464	4,625	30,936	48,700	47,201	50,513	44,512		422,781
	TOTAL	148,914	122,819	84,184	0	3,464	5,345	86,706	92,497	85,988	98,036	96,161	0	824,114
	OPERACIONES	1,098	888	685	0	78	94	1,056	1,041	826	905	897		7,568
	LLEGADOS	2,172	2,043	1,337	0	0	0	233	369	773	1,251	1,920		10,098
DR. JOAQUÍN	SALIDOS	3,486	2,286	1,429	0	0	0	290	513	574	836	1,609		11,023
BALAGUER	TOTAL	5,658	4,329	2,766	0	0	0	523	882	1,347	2,087	3,529	0	21,121
	OPERACIONES	255	211	135	0	0	0	36	55	72	83	108		955
	LLEGADOS	10,008	10,321	3,184	0	0	0	0	0	0	0	0		23,513
CATEY	SALIDOS	9,956	10,132	3,408	0	0	0	0	0	0	0	0		23,496
	TOTAL	19,964	20,453	6,592	0	0	0	0	0	0	0	0	0	47,009
	OPERACIONES	109	108	72	0	0	0	0	0	0	0	0		289

Desglose por Aeropuerto, Vuelos Charter

VOLUMEN DE PASAJEROS EN VUELOS CHARTERS POR MES Y AEROPUERTOS 2020														
	CONCEPTOS	ENE.	FEB.	MAR.	ABR	MAY.	JUN.	JUL.	AGO.	SEPT.	OCT.	NOV.	DIC.	TOTAL
	LLEGADOS	2,121	1,569	1,116	172	213	331	872	352	862	991	945		9,544
LAS AMERICAS	SALIDOS	4,854	2,610	2,792	451	425	355	504	189	613	795	745		14,333
	TOTAL	6,975	4,179	3,908	623	638	686	1,376	541	1,475	1,786	1,690	0	23,877
	OPERACIONES	474	297	185	31	43	35	95	63	81	91	94		1,489
	LLEGADOS	3,901	4,545	2,251	2	0	0	43	10	8	14	14		10,788
PUERTO PLATA	SALIDOS	5,171	4,557	123	2	3	0	48	8	8	12	11		9,943
	TOTAL	9,072	9,102	2,374	4	3	0	91	18	16	26	25	0	20,731
	OPERACIONES	83	97	123	5	3	0	34	8	10	13	17		393
	LLEGADOS	34,039	38,457	18,692	0	102	11	1,090	649	323	1,163	2,525		97,051
PUNTA CANA	SALIDOS	34,360	36,121	40,057	214	224	216	1,544	650	336	493	2,015		116,230
	TOTAL	68,399	74,578	58,749	214	326	227	2,634	1,299	659	1,656	4,540	0	213,281
	OPERACIONES	514	546	564	15	34	14	48	53	36	61	93		1,978
	LLEGADOS	2,689	2,626	1,089	3	2	15	65	35	62	1,645	3,898		12,129
LA ROMANA	SALIDOS	3,123	2,690	6,177	5	265	384	615	154	42	358	2,999		16,812
	TOTAL	5,812	5,316	7,266	8	267	399	680	189	104	2,003	6,897	0	28,941
	OPERACIONES	155	138	146	3	19	31	35	19	42	47	76		711
	LLEGADOS	359	406	292	19	26	9	121	259	379	502	635		3,007
EL CIBAO	SALIDOS	515	381	427	0	50	27	156	266	507	528	600		3,457
	TOTAL	874	787	719	19	76	36	277	525	886	1,030	1,235	0	6,464
	OPERACIONES	38	32	48	5	14	15	21	27	30	46	58		334
	LLEGADOS	761	876	587	353	332	227	864	998	1,320	1,458	1,306		9,082
DR. JOAQUÍN	SALIDOS	891	807	555	109	113	65	844	288	1,029	1,088	1,117		6,906
BALAGUER	TOTAL	1,652	1,683	1,142	462	445	292	1,708	1,286	2,349	2,546	2,423	0	15,988
	OPERACIONES	363	368	305	146	146	189	284	288	329	335	345		3,098
	LLEGADOS	3	2	0	0	0	0	15	0	16	15	43		94
CATEY	SALIDOS	22	3	1,183	0	0	0	0	0	3	16	38		1,265
	TOTAL	25	5	1,183	0	0	0	15	0	19	31	81	0	1,359
	OPERACIONES	11	4	14	0	0	0	2	0	12	18	17		78



VOLUMEN DE OPERACIONES EN VUELOS PRIVADOS POR MES, AÑO 2020													
CONCEPTOS	ENE.	FEB.	MAR.	ABR	MAY.	JUN.	JUL.	AGO.	SEPT.	OCT.	NOV.	DIC.	TOTAL
LLEGADAS	2,209	2,335	1,291	223	668	1,024	1,825	1,752	2,009	2,071	1,707	2,028	19,142
PRIVADOS SALIDAS	2,268	2,335	1,306	220	674	1,024	1,838	1,781	2,015	2,103	1,725	1,993	19,282
TOTAL	4,477	4,670	2,597	443	1,342	2,048	3,663	3,533	4,024	4,174	3,432	4,021	38,424

VOLUMEN DE OPERACIONES EN VUELOS DOMÉSTICOS POR MES, AÑO 2020													
CONCEPTOS	ENE.	FEB.	MAR.	ABR	MAY.	JUN.	JUL.	AGO.	SEPT.	OCT.	NOV.	DIC.	TOTAL
LLEGADAS	273	214	143	26	22	116	100	114	136	154	126	191	1,615
DOMÉSTICOS SALIDAS	270	212	141	25	22	119	98	108	131	152	129	192	1,599
TOTAL	543	426	284	51	44	235	198	222	267	306	255	383	3,214

VOLUMEN DE OPERACIONES EN VUELOS MILITARES POR MES, AÑO 2020													
CONCEPTOS	ENE.	FEB.	MAR.	ABR	MAY.	JUN.	JUL.	AGO.	SEPT.	OCT.	NOV.	DIC.	TOTAL
LLEGADAS	97	127	135	133	121	103	170	98	44	86	48	54	1,216
MILITAR SALIDAS	96	124	135	134	121	106	168	104	43	87	48	57	1,223
TOTAL	193	251	270	267	242	209	338	202	87	173	96	111	2,439

VOLUMEN DE OPERACIONES EN VUELOS DE CARGA REGULAR POR MES, AÑO 2020													
CONCEPTOS	ENE.	FEB.	MAR.	ABR	MAY.	JUN.	JUL.	AGO.	SEPT.	OCT.	NOV.	DIC.	TOTAL
LLEGADAS	75	72	80	66	85	89	101	70	81	83	44	54	900
CARGA SALIDAS	74	72	78	66	85	89	100	72	82	84	45	54	901
REGULAR TOTAL	149	144	158	132	170	178	201	142	163	167	89	108	1,801

VOLUMEN DE OPERACIONES EN VUELOS DE CARGA CHARTER POR MES, AÑO 2020													
CONCEPTOS	ENE.	FEB.	MAR.	ABR	MAY.	JUN.	JUL.	AGO.	SEPT.	OCT.	NOV.	DIC.	TOTAL
LLEGADAS	119	119	117	95	147	140	125	149	153	144	151	145	1,604
CARGA SALIDAS	118	119	116	94	145	143	125	147	148	144	150	139	1,588
CHARTER TOTAL	237	238	233	189	292	283	250	296	301	288	301	284	3,192



Ing. Betty Cástaing
Directora de Planificación y Desarrollo



Nota: Este reporte puede presentar variaciones, ya que debido a la situación con el Virus COVID-19 no todas las aerolíneas han completado el reporte de sus pasajeros.