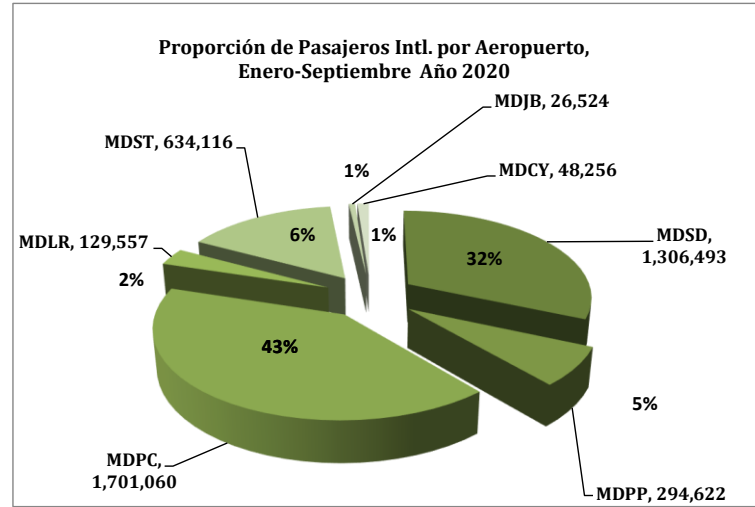
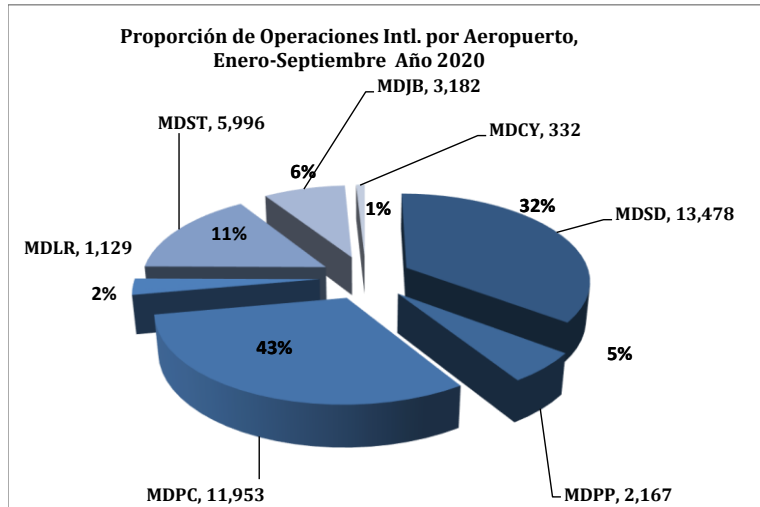




**Dirección de Planificación y Desarrollo**  
**Departamento de Formulación y Monitoreo Interno**  
**División de Estadísticas Aeronáuticas**



VOLUMEN DE PASAJEROS EN VUELOS REGULARES Y CHARTER AÑO 2020														
	CONCEPTOS	ENE.	FEB.	MAR.	ABR.	MAY.	JUN.	JUL.	AGO.	SEPT.	OCT.	NOV.	DIC.	TOTAL
REGULARES	LLEGADOS	597,471	557,573	278,805	818	694	1,414	149,151	125,247	120,718	0	0	0	1,831,891
	SALIDOS	655,775	577,845	392,138	6,476	10,328	11,477	92,066	139,970	137,990	0	0	0	2,024,065
	TOTAL	1,253,246	1,135,418	670,943	7,294	11,022	12,891	241,217	265,217	258,708	0	0	0	3,855,956
CHARTERS	LLEGADOS	43,873	48,481	24,027	549	675	593	3,070	2,303	2,970	0	0	0	126,541
	SALIDOS	48,936	47,169	51,314	781	1,080	1,047	3,711	1,555	2,538	0	0	0	158,131
	TOTAL	92,809	95,650	75,341	1,330	1,755	1,640	6,781	3,858	5,508	0	0	0	284,672
<b>TOTAL GENERAL</b>		<b>1,346,055</b>	<b>1,231,068</b>	<b>746,284</b>	<b>8,624</b>	<b>12,777</b>	<b>14,531</b>	<b>247,998</b>	<b>269,075</b>	<b>264,216</b>	<b>0</b>	<b>0</b>	<b>0</b>	<b>4,140,628</b>

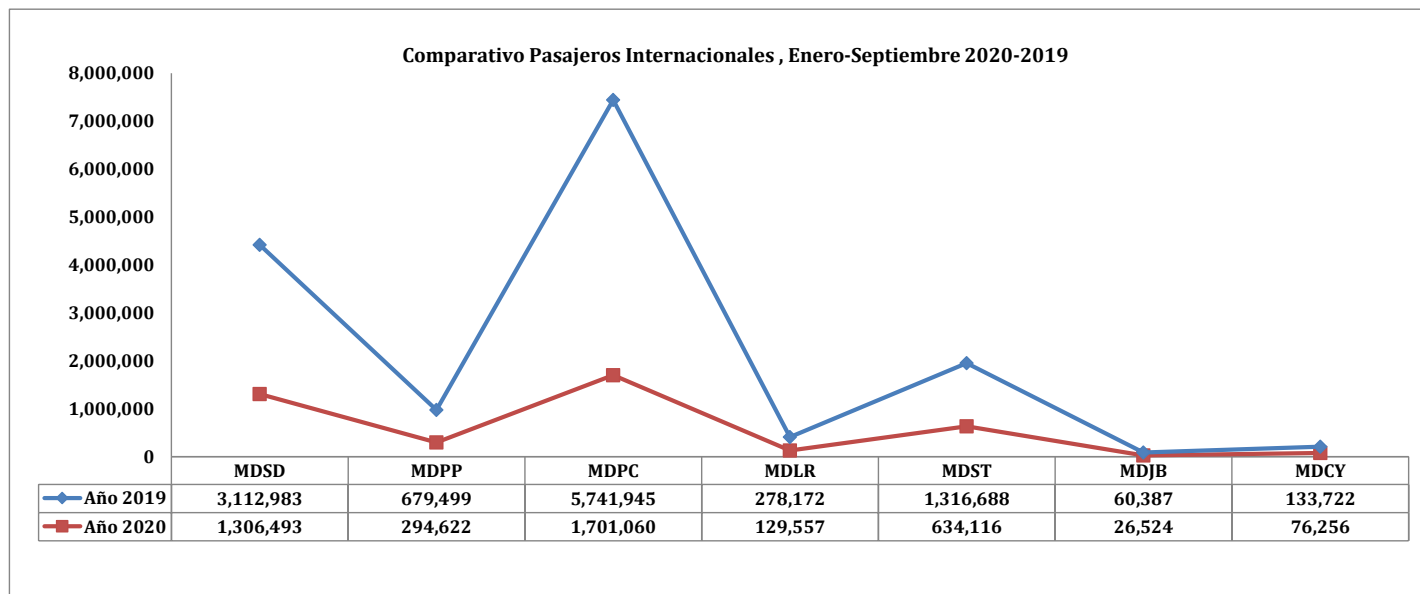
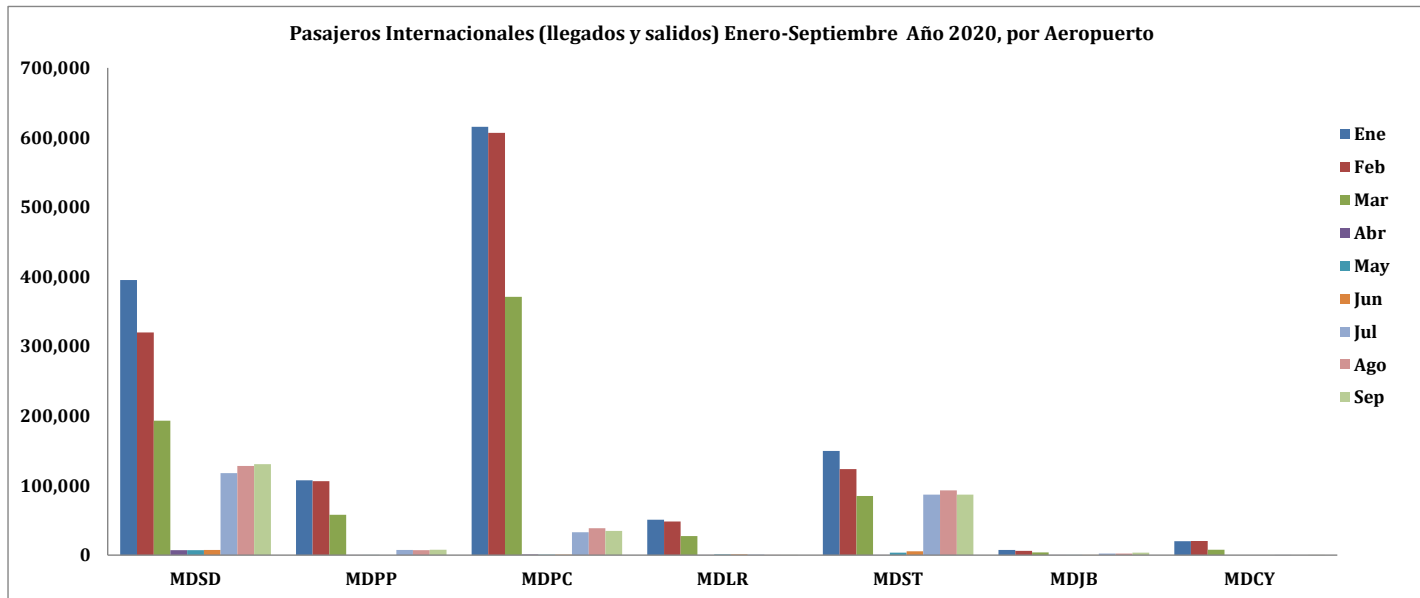
VOLUMEN DE OPERACIONES INTERNACIONALES AÑO 2020														
	CONCEPTOS	ENE.	FEB.	MAR.	ABR.	MAY.	JUN.	JUL.	AGO.	SEPT.	OCT.	NOV.	DIC.	TOTAL
REGULARES	OPERACIONES	8,953	7,824	5,551	171	238	280	2,964	3,048	2,438	0	0	0	31,467
CHARTERS	OPERACIONES	1,638	1,482	1,385	205	259	284	519	458	540	0	0	0	6,770
<b>TOTAL</b>		<b>10,591</b>	<b>9,306</b>	<b>6,936</b>	<b>376</b>	<b>497</b>	<b>564</b>	<b>3,483</b>	<b>3,506</b>	<b>2,978</b>	<b>0</b>	<b>0</b>	<b>0</b>	<b>38,237</b>

**Desglose por Aeropuerto, Vuelos Regulares**

VOLUMEN DE PASAJEROS EN VUELOS REGULARES POR MES Y AEROPUERTOS 2020														
	CONCEPTOS	ENE.	FEB.	MAR.	ABR.	MAY.	JUN.	JUL.	AGO.	SEPT.	OCT.	NOV.	DIC.	TOTAL
	LLEGADOS	181,510	152,052	81,747	797	667	558	69,564	60,083	61,192				608,170
<b>LAS AMERICAS</b>	SALIDOS	206,683	163,690	107,600	5,622	5,676	6,134	46,902	67,447	68,168				677,922
	TOTAL	388,193	315,742	189,347	6,419	6,343	6,692	116,466	127,530	129,360	0	0	0	1,286,092
	OPERACIONES	3,279	2,671	1,922	134	124	168	1,369	1,388	1,119				12,174
	LLEGADOS	48,147	47,214	22,437	0	27	0	4,899	3,177	3,516				129,417
<b>PUERTO PLATA</b>	SALIDOS	50,404	49,878	33,072	69	322	0	2,516	3,920	4,344				144,525
	TOTAL	98,551	97,092	55,509	69	349	0	7,415	7,097	7,860	0	0	0	273,942
	OPERACIONES	570	540	370	2	4	0	104	112	102				1,804
	LLEGADOS	264,801	265,726	126,237	21	0	136	18,685	17,821	16,450				709,877
<b>PUNTA CANA</b>	SALIDOS	282,119	266,191	186,100	722	243	208	11,422	19,390	17,703				784,098
	TOTAL	546,920	531,917	312,337	743	243	344	30,107	37,211	34,153	0	0	0	1,493,975
	OPERACIONES	3,426	3,200	2,260	33	26	14	399	452	319				10,129
	LLEGADOS	22,389	20,626	8,811	0	0	0	0	0	0				51,826
<b>LA ROMANA</b>	SALIDOS	22,657	22,440	11,397	63	623	510	0	0	0				57,690
	TOTAL	45,046	43,066	20,208	63	623	510	0	0	0	0	0	0	109,516
	OPERACIONES	216	206	107	2	6	4	0	0	0				541
	LLEGADOS	68,444	59,591	35,052	0	0	720	55,770	43,797	38,787				302,161
<b>EL CIBAO</b>	SALIDOS	80,470	63,228	49,132	0	3,464	4,625	30,936	48,700	47,201				327,756
	TOTAL	148,914	122,819	84,184	0	3,464	5,345	86,706	92,497	85,988	0	0	0	629,917
	OPERACIONES	1,098	888	685	0	78	94	1,056	1,041	826				5,766
	LLEGADOS	2,172	2,043	1,337	0	0	0	233	369	773				6,927
<b>DR. JOAQUÍN</b>	SALIDOS	3,486	2,286	1,429	0	0	0	290	513	574				8,578
<b>BALAGUER</b>	TOTAL	5,658	4,329	2,766	0	0	0	523	882	1,347	0	0	0	15,505
	OPERACIONES	255	211	135	0	0	0	36	55	72				764
	LLEGADOS	10,008	10,321	3,184	0	0	0	0	0	0				23,513
<b>CATEY</b>	SALIDOS	9,956	10,132	3,408	0	0	0	0	0	0				23,496
	TOTAL	19,964	20,453	6,592	0	0	0	0	0	0	0	0	0	47,009
	OPERACIONES	109	108	72	0	0	0	0	0	0				289

**Desglose por Aeropuerto, Vuelos Charter**

<b>VOLUMEN DE PASAJEROS EN VUELOS CHARTERS POR MES Y AEROPUERTOS 2020</b>														
	<b>CONCEPTOS</b>	<b>ENE.</b>	<b>FEB.</b>	<b>MAR.</b>	<b>ABR</b>	<b>MAY.</b>	<b>JUN.</b>	<b>JUL.</b>	<b>AGO.</b>	<b>SEPT.</b>	<b>OCT.</b>	<b>NOV.</b>	<b>DIC.</b>	<b>TOTAL</b>
	LLEGADOS	2,121	1,569	1,116	172	213	331	872	352	862				7,608
<b>LAS AMERICAS</b>	SALIDOS	4,854	2,610	2,792	451	425	355	504	189	613				12,793
	<b>TOTAL</b>	<b>6,975</b>	<b>4,179</b>	<b>3,908</b>	<b>623</b>	<b>638</b>	<b>686</b>	<b>1,376</b>	<b>541</b>	<b>1,475</b>	<b>0</b>	<b>0</b>	<b>0</b>	<b>20,401</b>
	OPERACIONES	474	297	185	31	43	35	95	63	81				1,304
	LLEGADOS	3,901	4,545	2,251	2	0	0	43	10	8				10,760
<b>PUERTO PLATA</b>	SALIDOS	5,171	4,557	123	2	3	0	48	8	8				9,920
	<b>TOTAL</b>	<b>9,072</b>	<b>9,102</b>	<b>2,374</b>	<b>4</b>	<b>3</b>	<b>0</b>	<b>91</b>	<b>18</b>	<b>16</b>	<b>0</b>	<b>0</b>	<b>0</b>	<b>20,680</b>
	OPERACIONES	83	97	123	5	3	0	34	8	10				363
	LLEGADOS	34,039	38,457	18,692	0	102	11	1,090	649	323				93,363
<b>PUNTA CANA</b>	SALIDOS	34,360	36,121	40,057	214	224	216	1,544	650	336				113,722
	<b>TOTAL</b>	<b>68,399</b>	<b>74,578</b>	<b>58,749</b>	<b>214</b>	<b>326</b>	<b>227</b>	<b>2,634</b>	<b>1,299</b>	<b>659</b>	<b>0</b>	<b>0</b>	<b>0</b>	<b>207,085</b>
	OPERACIONES	514	546	564	15	34	14	48	53	36				1,824
	LLEGADOS	2,689	2,626	1,089	3	2	15	65	35	62				6,586
<b>LA ROMANA</b>	SALIDOS	3,123	2,690	6,177	5	265	384	615	154	42				13,455
	<b>TOTAL</b>	<b>5,812</b>	<b>5,316</b>	<b>7,266</b>	<b>8</b>	<b>267</b>	<b>399</b>	<b>680</b>	<b>189</b>	<b>104</b>	<b>0</b>	<b>0</b>	<b>0</b>	<b>20,041</b>
	OPERACIONES	155	138	146	3	19	31	35	19	42				588
	LLEGADOS	359	406	292	19	26	9	121	259	379				1,870
<b>EL CIBAO</b>	SALIDOS	515	381	427	0	50	27	156	266	507				2,329
	<b>TOTAL</b>	<b>874</b>	<b>787</b>	<b>719</b>	<b>19</b>	<b>76</b>	<b>36</b>	<b>277</b>	<b>525</b>	<b>886</b>	<b>0</b>	<b>0</b>	<b>0</b>	<b>4,199</b>
	OPERACIONES	38	32	48	5	14	15	21	27	30				230
	LLEGADOS	761	876	587	353	332	227	864	998	1,320				6,318
<b>DR. JOAQUÍN</b>	SALIDOS	891	807	555	109	113	65	844	288	1,029				4,701
<b>BALAGUER</b>	<b>TOTAL</b>	<b>1,652</b>	<b>1,683</b>	<b>1,142</b>	<b>462</b>	<b>445</b>	<b>292</b>	<b>1,708</b>	<b>1,286</b>	<b>2,349</b>	<b>0</b>	<b>0</b>	<b>0</b>	<b>11,019</b>
	OPERACIONES	363	368	305	146	146	189	284	288	329				2,418
	LLEGADOS	3	2	0	0	0	0	15	0	16				36
<b>CATEY</b>	SALIDOS	22	3	1,183	0	0	0	0	0	3				1,211
	<b>TOTAL</b>	<b>25</b>	<b>5</b>	<b>1,183</b>	<b>0</b>	<b>0</b>	<b>0</b>	<b>15</b>	<b>0</b>	<b>19</b>	<b>0</b>	<b>0</b>	<b>0</b>	<b>1,247</b>
	OPERACIONES	11	4	14	0	0	0	2	0	12				43



VOLUMEN DE OPERACIONES EN VUELOS PRIVADOS POR MES, AÑO 2020														
	CONCEPTOS	ENE.	FEB.	MAR.	ABR	MAY.	JUN.	JUL.	AGO.	SEPT.	OCT.	NOV.	DIC.	TOTAL
	LLEGADAS	2,209	2,335	1,291	223	668	1,024	1,825	1,752	2,009				13,336
<b>PRIVADOS</b>	SALIDAS	2,268	2,335	1,306	220	674	1,024	1,838	1,781	2,015				13,461
	TOTAL	4,477	4,670	2,597	443	1,342	2,048	3,663	3,533	4,024	0	0	0	26,797

VOLUMEN DE OPERACIONES EN VUELOS DOMÉSTICOS POR MES, AÑO 2020														
	CONCEPTOS	ENE.	FEB.	MAR.	ABR	MAY.	JUN.	JUL.	AGO.	SEPT.	OCT.	NOV.	DIC.	TOTAL
	LLEGADAS	273	214	143	26	22	116	100	114	136				1,144
<b>DOMÉSTICOS</b>	SALIDAS	270	212	141	25	22	119	98	108	131				1,126
	TOTAL	543	426	284	51	44	235	198	222	267	0	0	0	2,270

VOLUMEN DE OPERACIONES EN VUELOS MILITARES POR MES, AÑO 2020														
	CONCEPTOS	ENE.	FEB.	MAR.	ABR	MAY.	JUN.	JUL.	AGO.	SEPT.	OCT.	NOV.	DIC.	TOTAL
	LLEGADAS	97	127	135	133	121	103	170	98	44				1,028
<b>MILITAR</b>	SALIDAS	96	124	135	134	121	106	168	104	43				1,031
	TOTAL	193	251	270	267	242	209	338	202	87	0	0	0	2,059

VOLUMEN DE OPERACIONES EN VUELOS DE CARGA REGULAR POR MES, AÑO 2020														
	CONCEPTOS	ENE.	FEB.	MAR.	ABR	MAY.	JUN.	JUL.	AGO.	SEPT.	OCT.	NOV.	DIC.	TOTAL
	LLEGADAS	75	72	80	66	85	89	101	70	81				719
<b>CARGA</b>	SALIDAS	74	72	78	66	85	89	100	72	82				718
<b>REGULAR</b>	TOTAL	149	144	158	132	170	178	201	142	163	0	0	0	1,437

VOLUMEN DE OPERACIONES EN VUELOS DE CARGA CHARTER POR MES, AÑO 2020														
	CONCEPTOS	ENE.	FEB.	MAR.	ABR	MAY.	JUN.	JUL.	AGO.	SEPT.	OCT.	NOV.	DIC.	TOTAL
	LLEGADAS	119	119	117	95	147	140	125	149	153				1,164
<b>CARGA</b>	SALIDAS	118	119	116	94	145	143	125	147	148				1,155
<b>CHARTER</b>	TOTAL	237	238	233	189	292	283	250	296	301	0	0	0	2,319



Ing. Betty Castaing  
Directora de Planificación y Desarrollo

