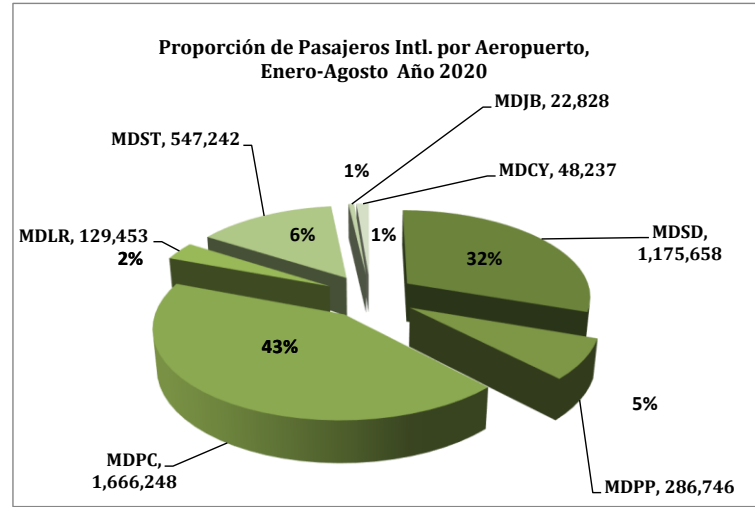
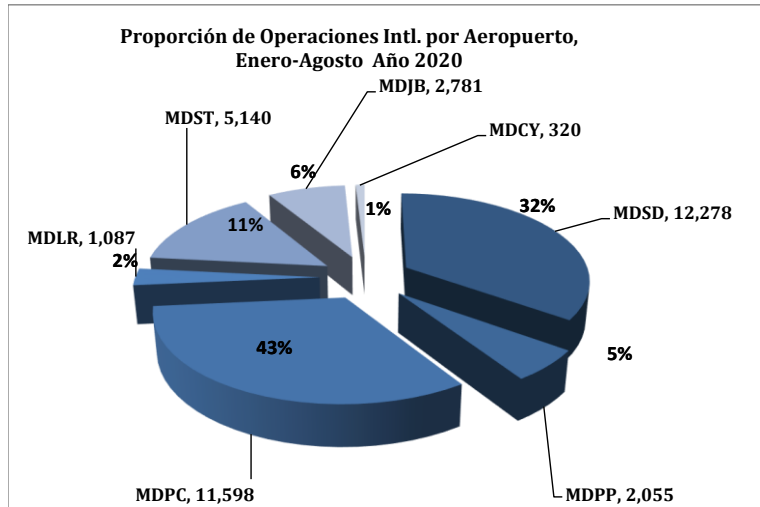




Dirección de Planificación y Desarrollo
Departamento de Formulación y Monitoreo Interno
División de Estadísticas Aeronáuticas



VOLUMEN DE PASAJEROS EN VUELOS REGULARES Y CHARTER AÑO 2020														
	CONCEPTOS	ENE.	FEB.	MAR.	ABR.	MAY.	JUN.	JUL.	AGO.	SEPT.	OCT.	NOV.	DIC.	TOTAL
REGULARES	LLEGADOS	597,471	557,573	278,805	818	694	1,414	149,151	125,247	0	0	0	0	1,711,173
	SALIDOS	655,775	577,845	392,138	6,476	10,328	11,477	92,066	139,970	0	0	0	0	1,886,075
	TOTAL	1,253,246	1,135,418	670,943	7,294	11,022	12,891	241,217	265,217	0	0	0	0	3,597,248
CHARTERS	LLEGADOS	43,873	48,481	24,027	549	675	593	3,070	2,303	0	0	0	0	123,571
	SALIDOS	48,936	47,169	51,314	781	1,080	1,047	3,711	1,555	0	0	0	0	155,593
	TOTAL	92,809	95,650	75,341	1,330	1,755	1,640	6,781	3,858	0	0	0	0	279,164
TOTAL GENERAL		1,346,055	1,231,068	746,284	8,624	12,777	14,531	247,998	269,075	0	0	0	0	3,876,412

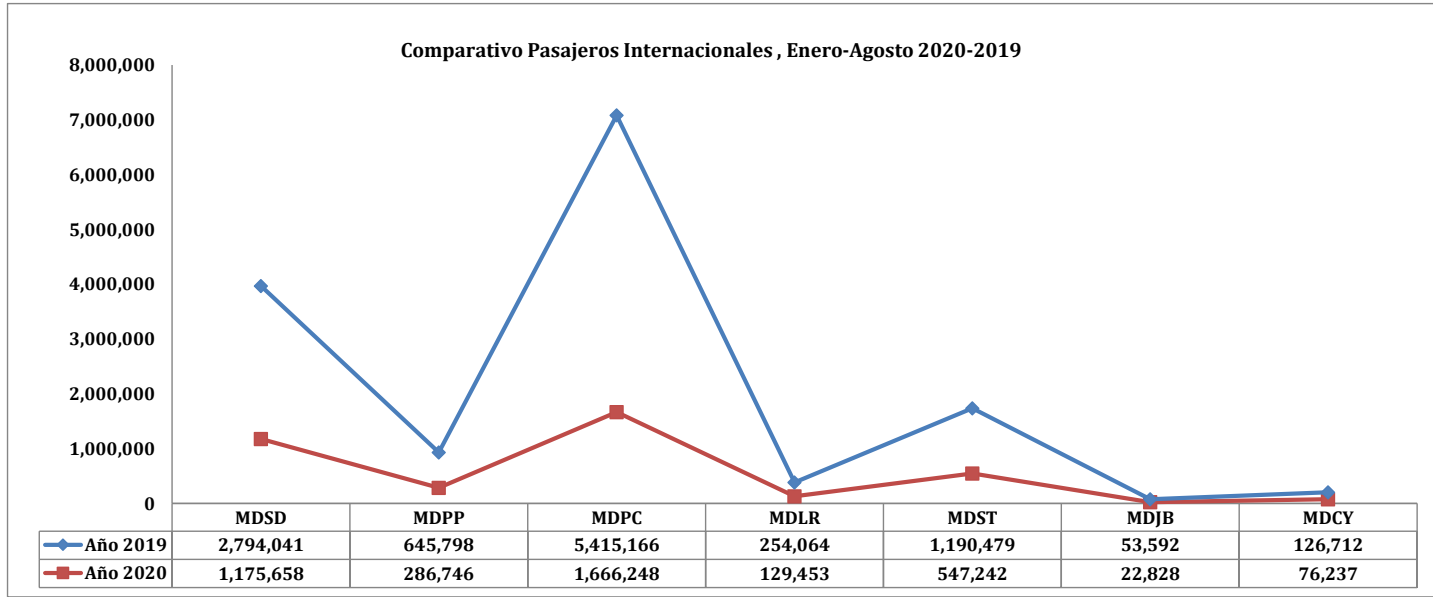
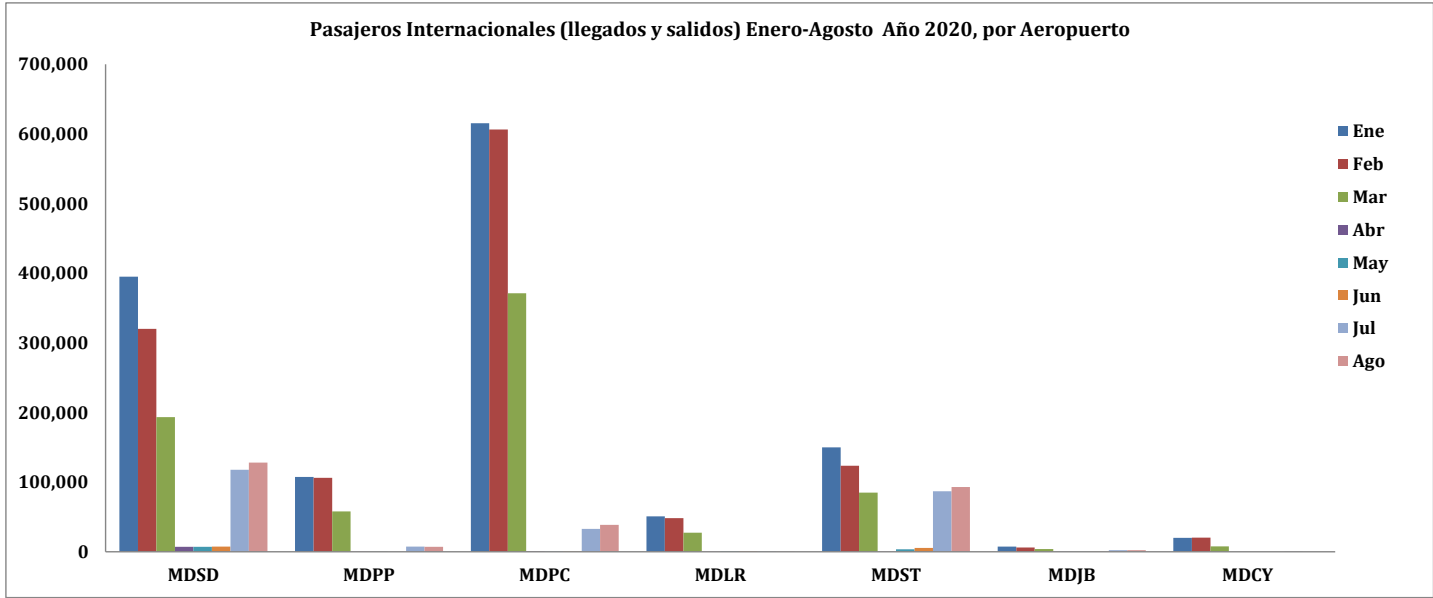
VOLUMEN DE OPERACIONES INTERNACIONALES AÑO 2020														
	CONCEPTOS	ENE.	FEB.	MAR.	ABR.	MAY.	JUN.	JUL.	AGO.	SEPT.	OCT.	NOV.	DIC.	TOTAL
REGULARES	OPERACIONES	8,953	7,824	5,551	171	238	280	2,964	3,048	0	0	0	0	29,029
CHARTERS	OPERACIONES	1,638	1,482	1,385	205	259	284	519	458	0	0	0	0	6,230
TOTAL		10,591	9,306	6,936	376	497	564	3,483	3,506	0	0	0	0	35,259

Desglose por Aeropuerto, Vuelos Regulares

VOLUMEN DE PASAJEROS EN VUELOS REGULARES POR MES Y AEROPUERTOS 2020														
	CONCEPTOS	ENE.	FEB.	MAR.	ABR	MAY.	JUN.	JUL.	AGO.	SEPT.	OCT.	NOV.	DIC.	TOTAL
	LLEGADOS	181,510	152,052	81,747	797	667	558	69,564	60,083					546,978
LAS AMERICAS	SALIDOS	206,683	163,690	107,600	5,622	5,676	6,134	46,902	67,447					609,754
	TOTAL	388,193	315,742	189,347	6,419	6,343	6,692	116,466	127,530	0	0	0	0	1,156,732
	OPERACIONES	3,279	2,671	1,922	134	124	168	1,369	1,388					11,055
	LLEGADOS	48,147	47,214	22,437	0	27	0	4,899	3,177					125,901
PUERTO PLATA	SALIDOS	50,404	49,878	33,072	69	322	0	2,516	3,920					140,181
	TOTAL	98,551	97,092	55,509	69	349	0	7,415	7,097	0	0	0	0	266,082
	OPERACIONES	570	540	370	2	4	0	104	112					1,702
	LLEGADOS	264,801	265,726	126,237	21	0	136	18,685	17,821					693,427
PUNTA CANA	SALIDOS	282,119	266,191	186,100	722	243	208	11,422	19,390					766,395
	TOTAL	546,920	531,917	312,337	743	243	344	30,107	37,211	0	0	0	0	1,459,822
	OPERACIONES	3,426	3,200	2,260	33	26	14	399	452					9,810
	LLEGADOS	22,389	20,626	8,811	0	0	0	0	0					51,826
LA ROMANA	SALIDOS	22,657	22,440	11,397	63	623	510	0	0					57,690
	TOTAL	45,046	43,066	20,208	63	623	510	0	0	0	0	0	0	109,516
	OPERACIONES	216	206	107	2	6	4	0	0					541
	LLEGADOS	68,444	59,591	35,052	0	0	720	55,770	43,797					263,374
EL CIBAO	SALIDOS	80,470	63,228	49,132	0	3,464	4,625	30,936	48,700					280,555
	TOTAL	148,914	122,819	84,184	0	3,464	5,345	86,706	92,497	0	0	0	0	543,929
	OPERACIONES	1,098	888	685	0	78	94	1,056	1,041					4,940
	LLEGADOS	2,172	2,043	1,337	0	0	0	233	369					6,154
DR. JOAQUÍN	SALIDOS	3,486	2,286	1,429	0	0	0	290	513					8,004
BALAGUER	TOTAL	5,658	4,329	2,766	0	0	0	523	882	0	0	0	0	14,158
	OPERACIONES	255	211	135	0	0	0	36	55					692
	LLEGADOS	10,008	10,321	3,184	0	0	0	0	0					23,513
CATEY	SALIDOS	9,956	10,132	3,408	0	0	0	0	0					23,496
	TOTAL	19,964	20,453	6,592	0	0	0	0	0	0	0	0	0	47,009
	OPERACIONES	109	108	72	0	0	0	0	0					289

Desglose por Aeropuerto, Vuelos Charter

VOLUMEN DE PASAJEROS EN VUELOS CHARTERS POR MES Y AEROPUERTOS 2020														
	CONCEPTOS	ENE.	FEB.	MAR.	ABR	MAY.	JUN.	JUL.	AGO.	SEPT.	OCT.	NOV.	DIC.	TOTAL
	LLEGADOS	2,121	1,569	1,116	172	213	331	872	352					6,746
LAS AMERICAS	SALIDOS	4,854	2,610	2,792	451	425	355	504	189					12,180
	TOTAL	6,975	4,179	3,908	623	638	686	1,376	541	0	0	0	0	18,926
	OPERACIONES	474	297	185	31	43	35	95	63					1,223
	LLEGADOS	3,901	4,545	2,251	2	0	0	43	10					10,752
PUERTO PLATA	SALIDOS	5,171	4,557	123	2	3	0	48	8					9,912
	TOTAL	9,072	9,102	2,374	4	3	0	91	18	0	0	0	0	20,664
	OPERACIONES	83	97	123	5	3	0	34	8					353
	LLEGADOS	34,039	38,457	18,692	0	102	11	1,090	649					93,040
PUNTA CANA	SALIDOS	34,360	36,121	40,057	214	224	216	1,544	650					113,386
	TOTAL	68,399	74,578	58,749	214	326	227	2,634	1,299	0	0	0	0	206,426
	OPERACIONES	514	546	564	15	34	14	48	53					1,788
	LLEGADOS	2,689	2,626	1,089	3	2	15	65	35					6,524
LA ROMANA	SALIDOS	3,123	2,690	6,177	5	265	384	615	154					13,413
	TOTAL	5,812	5,316	7,266	8	267	399	680	189	0	0	0	0	19,937
	OPERACIONES	155	138	146	3	19	31	35	19					546
	LLEGADOS	359	406	292	19	26	9	121	259					1,491
EL CIBAO	SALIDOS	515	381	427	0	50	27	156	266					1,822
	TOTAL	874	787	719	19	76	36	277	525	0	0	0	0	3,313
	OPERACIONES	38	32	48	5	14	15	21	27					200
	LLEGADOS	761	876	587	353	332	227	864	998					4,998
DR. JOAQUÍN	SALIDOS	891	807	555	109	113	65	844	288					3,672
BALAGUER	TOTAL	1,652	1,683	1,142	462	445	292	1,708	1,286	0	0	0	0	8,670
	OPERACIONES	363	368	305	146	146	189	284	288					2,089
	LLEGADOS	3	2	0	0	0	0	15	0					20
CATEY	SALIDOS	22	3	1,183	0	0	0	0	0					1,208
	TOTAL	25	5	1,183	0	0	0	15	0	0	0	0	0	1,228
	OPERACIONES	11	4	14	0	0	0	2	0					31



VOLUMEN DE OPERACIONES EN VUELOS PRIVADOS POR MES, AÑO 2020														
	CONCEPTOS	ENE.	FEB.	MAR.	ABR.	MAY.	JUN.	JUL.	AGO.	SEPT.	OCT.	NOV.	DIC.	TOTAL
	LLEGADAS	2,209	2,335	1,291	223	668	1,024	1,825	1,752					11,327
PRIVADOS	SALIDAS	2,268	2,335	1,306	220	674	1,024	1,838	1,781					11,446
	TOTAL	4,477	4,670	2,597	443	1,342	2,048	3,663	3,533	0	0	0	0	22,773

VOLUMEN DE OPERACIONES EN VUELOS DOMÉSTICOS POR MES, AÑO 2020														
	CONCEPTOS	ENE.	FEB.	MAR.	ABR.	MAY.	JUN.	JUL.	AGO.	SEPT.	OCT.	NOV.	DIC.	TOTAL
	LLEGADAS	273	214	143	26	22	116	100	114					1,008
DOMÉSTICOS	SALIDAS	270	212	141	25	22	119	98	108					995
	TOTAL	543	426	284	51	44	235	198	222	0	0	0	0	2,003

VOLUMEN DE OPERACIONES EN VUELOS MILITARES POR MES, AÑO 2020														
	CONCEPTOS	ENE.	FEB.	MAR.	ABR.	MAY.	JUN.	JUL.	AGO.	SEPT.	OCT.	NOV.	DIC.	TOTAL
	LLEGADAS	97	127	135	133	121	103	170	98					984
MILITAR	SALIDAS	96	124	135	134	121	106	168	104					988
	TOTAL	193	251	270	267	242	209	338	202	0	0	0	0	1,972

VOLUMEN DE OPERACIONES EN VUELOS DE CARGA REGULAR POR MES, AÑO 2020														
	CONCEPTOS	ENE.	FEB.	MAR.	ABR.	MAY.	JUN.	JUL.	AGO.	SEPT.	OCT.	NOV.	DIC.	TOTAL
	LLEGADAS	75	72	80	66	85	89	101	70					638
CARGA	SALIDAS	74	72	78	66	85	89	100	72					636
REGULAR	TOTAL	149	144	158	132	170	178	201	142	0	0	0	0	1,274

VOLUMEN DE OPERACIONES EN VUELOS DE CARGA CHARTER POR MES, AÑO 2020														
	CONCEPTOS	ENE.	FEB.	MAR.	ABR.	MAY.	JUN.	JUL.	AGO.	SEPT.	OCT.	NOV.	DIC.	TOTAL
	LLEGADAS	119	119	117	95	147	140	125	149					1,011
CARGA	SALIDAS	118	119	116	94	145	143	125	147					1,007
CHARTER	TOTAL	237	238	233	189	292	283	250	296	0	0	0	0	2,018



Ing. Betty Castaing
Directora de Planificación y Desarrollo

