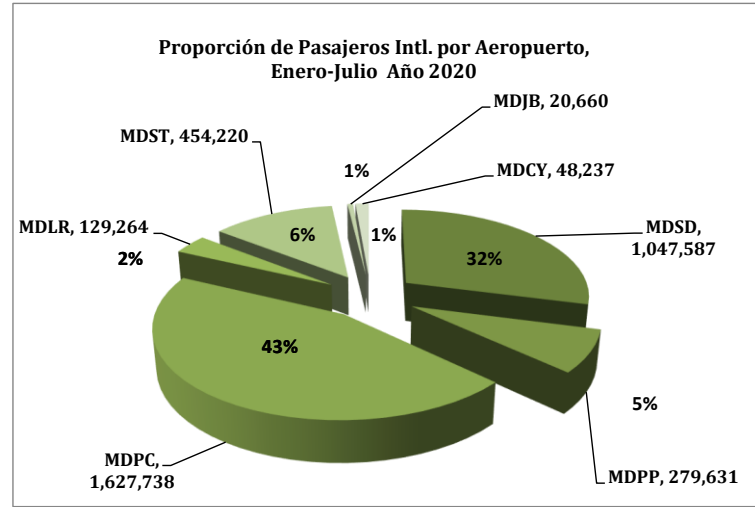
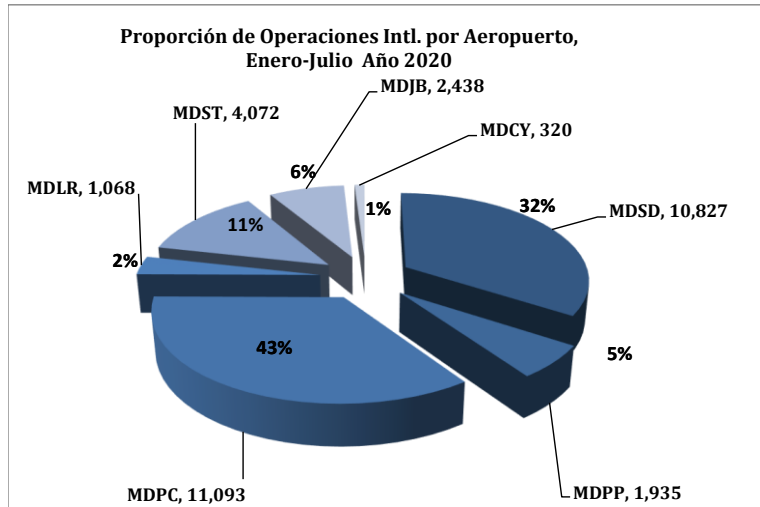




Dirección de Planificación y Desarrollo
Departamento de Formulación y Monitoreo Interno
División de Estadísticas Aeronáuticas



VOLUMEN DE PASAJEROS EN VUELOS REGULARES Y CHARTER AÑO 2020														
	CONCEPTOS	ENE.	FEB.	MAR.	ABR.	MAY.	JUN.	JUL.	AGO.	SEPT.	OCT.	NOV.	DIC.	TOTAL
REGULARES	LLEGADOS	597,471	557,573	278,805	818	694	1,414	149,151	0	0	0	0	0	1,585,926
	SALIDOS	655,775	577,845	392,138	6,476	10,328	11,477	92,066	0	0	0	0	0	1,746,105
	TOTAL	1,253,246	1,135,418	670,943	7,294	11,022	12,891	241,217	0	0	0	0	0	3,332,031
CHARTERS	LLEGADOS	43,873	48,481	24,027	549	675	593	3,070	0	0	0	0	0	121,268
	SALIDOS	48,936	47,169	51,314	781	1,080	1,047	3,711	0	0	0	0	0	154,038
	TOTAL	92,809	95,650	75,341	1,330	1,755	1,640	6,781	0	0	0	0	0	275,306
TOTAL GENERAL		1,346,055	1,231,068	746,284	8,624	12,777	14,531	247,998	0	0	0	0	0	3,607,337

VOLUMEN DE OPERACIONES INTERNACIONALES AÑO 2020														
	CONCEPTOS	ENE.	FEB.	MAR.	ABR.	MAY.	JUN.	JUL.	AGO.	SEPT.	OCT.	NOV.	DIC.	TOTAL
REGULARES	OPERACIONES	8,953	7,824	5,551	171	238	280	2,964	0	0	0	0	0	25,981
CHARTERS	OPERACIONES	1,638	1,482	1,385	205	259	284	519	0	0	0	0	0	5,772
TOTAL		10,591	9,306	6,936	376	497	564	3,483	0	0	0	0	0	31,753

Desglose por Aeropuerto, Vuelos Regulares

VOLUMEN DE PASAJEROS EN VUELOS REGULARES POR MES Y AEROPUERTOS 2020														
	CONCEPTOS	ENE.	FEB.	MAR.	ABR	MAY.	JUN.	JUL.	AGO.	SEPT.	OCT.	NOV.	DIC.	TOTAL
	LLEGADOS	181,510	152,052	81,747	797	667	558	69,564						486,895
LAS AMERICAS	SALIDOS	206,683	163,690	107,600	5,622	5,676	6,134	46,902						542,307
	TOTAL	388,193	315,742	189,347	6,419	6,343	6,692	116,466	0	0	0	0	0	1,029,202
	OPERACIONES	3,279	2,671	1,922	134	124	168	1,369						9,667

	CONCEPTOS	ENE.	FEB.	MAR.	ABR	MAY.	JUN.	JUL.	AGO.	SEPT.	OCT.	NOV.	DIC.	TOTAL
	LLEGADOS	48,147	47,214	22,437	0	27	0	4,899						122,724
PUERTO PLATA	SALIDOS	50,404	49,878	33,072	69	322	0	2,516						136,261
	TOTAL	98,551	97,092	55,509	69	349	0	7,415	0	0	0	0	0	258,985
	OPERACIONES	570	540	370	2	4	0	104						1,590

	CONCEPTOS	ENE.	FEB.	MAR.	ABR	MAY.	JUN.	JUL.	AGO.	SEPT.	OCT.	NOV.	DIC.	TOTAL
	LLEGADOS	264,801	265,726	126,237	21	0	136	18,685						675,606
PUNTA CANA	SALIDOS	282,119	266,191	186,100	722	243	208	11,422						747,005
	TOTAL	546,920	531,917	312,337	743	243	344	30,107	0	0	0	0	0	1,422,611
	OPERACIONES	3,426	3,200	2,260	33	26	14	399						9,358

	CONCEPTOS	ENE.	FEB.	MAR.	ABR	MAY.	JUN.	JUL.	AGO.	SEPT.	OCT.	NOV.	DIC.	TOTAL
	LLEGADOS	22,389	20,626	8,811	0	0	0	0						51,826
LA ROMANA	SALIDOS	22,657	22,440	11,397	63	623	510	0						57,690
	TOTAL	45,046	43,066	20,208	63	623	510	0	0	0	0	0	0	109,516
	OPERACIONES	216	206	107	2	6	4	0						541

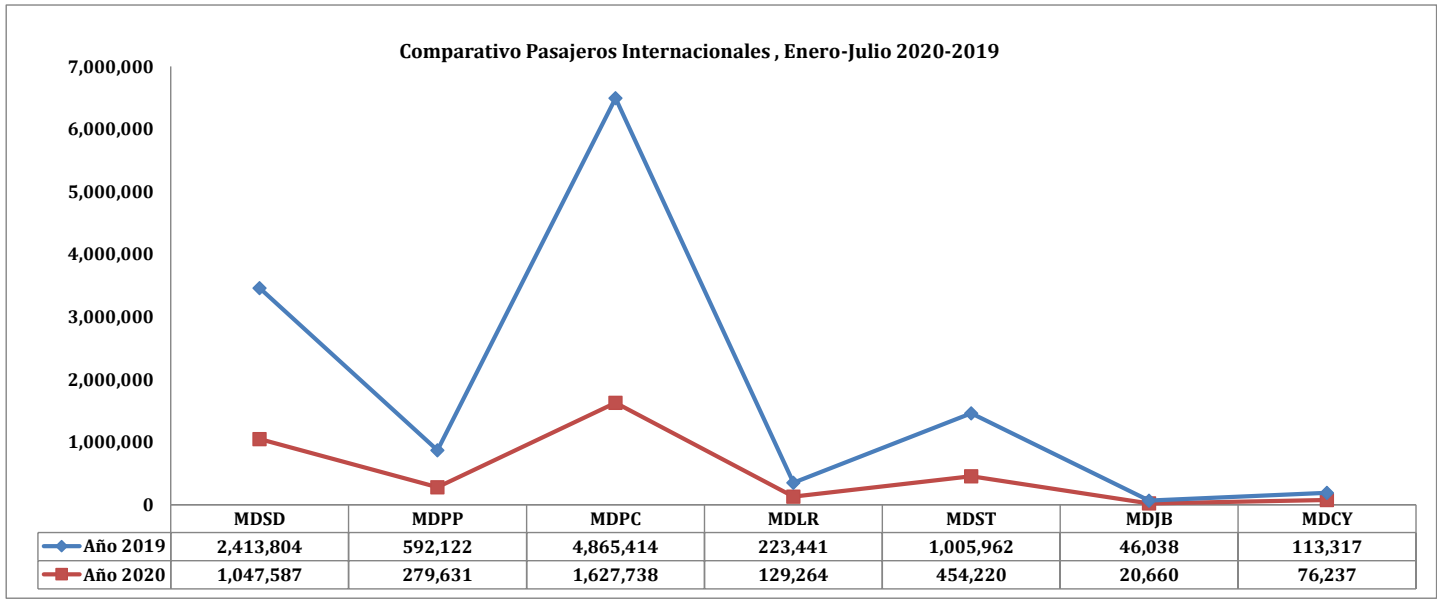
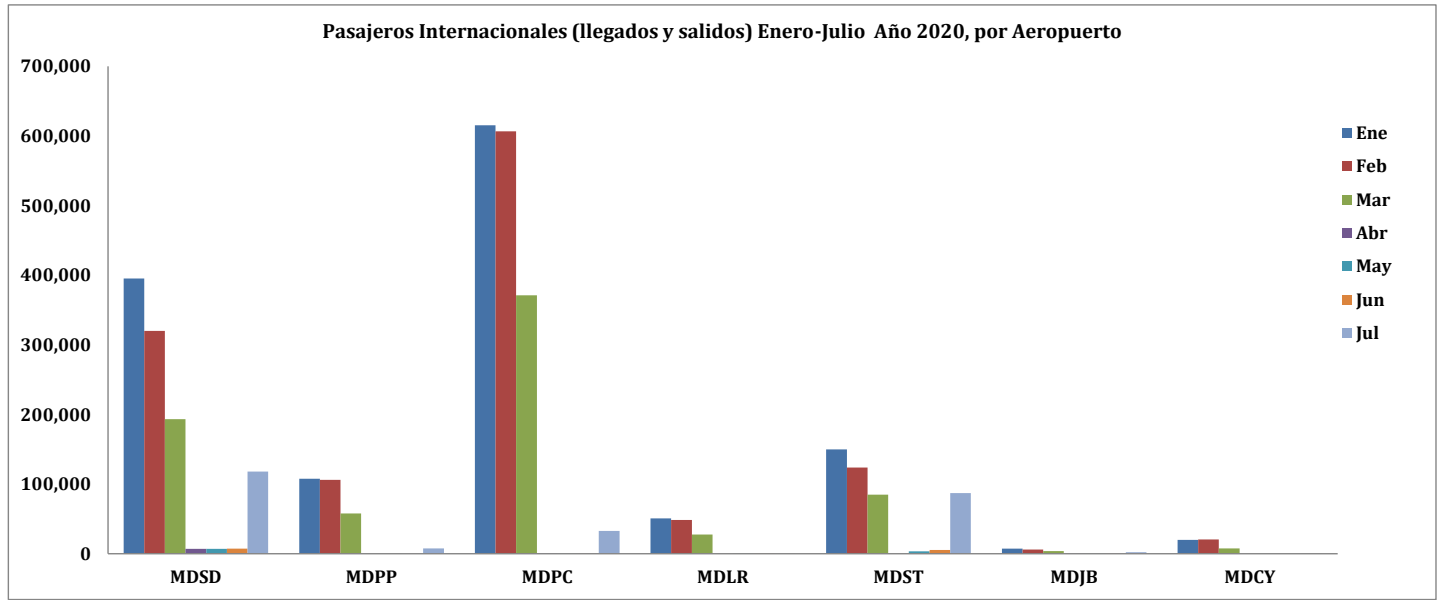
	CONCEPTOS	ENE.	FEB.	MAR.	ABR	MAY.	JUN.	JUL.	AGO.	SEPT.	OCT.	NOV.	DIC.	TOTAL
	LLEGADOS	68,444	59,591	35,052	0	0	720	55,770						219,577
EL CIBAO	SALIDOS	80,470	63,228	49,132	0	3,464	4,625	30,936						231,855
	TOTAL	148,914	122,819	84,184	0	3,464	5,345	86,706	0	0	0	0	0	451,432
	OPERACIONES	1,098	888	685	0	78	94	1,056						3,899

	CONCEPTOS	ENE.	FEB.	MAR.	ABR	MAY.	JUN.	JUL.	AGO.	SEPT.	OCT.	NOV.	DIC.	TOTAL
	LLEGADOS	2,172	2,043	1,337	0	0	0	233						5,785
DR. JOAQUÍN	SALIDOS	3,486	2,286	1,429	0	0	0	290						7,491
BALAGUER	TOTAL	5,658	4,329	2,766	0	0	0	523	0	0	0	0	0	13,276
	OPERACIONES	255	211	135	0	0	0	36						637

	CONCEPTOS	ENE.	FEB.	MAR.	ABR	MAY.	JUN.	JUL.	AGO.	SEPT.	OCT.	NOV.	DIC.	TOTAL
	LLEGADOS	10,008	10,321	3,184	0	0	0	0						23,513
CATEY	SALIDOS	9,956	10,132	3,408	0	0	0	0						23,496
	TOTAL	19,964	20,453	6,592	0	0	0	0	0	0	0	0	0	47,009
	OPERACIONES	109	108	72	0	0	0	0						289

Desglose por Aeropuerto, Vuelos Charter

VOLUMEN DE PASAJEROS EN VUELOS CHARTERS POR MES Y AEROPUERTOS 2020														
	CONCEPTOS	ENE.	FEB.	MAR.	ABR	MAY.	JUN.	JUL.	AGO.	SEPT.	OCT.	NOV.	DIC.	TOTAL
	LLEGADOS	2,121	1,569	1,116	172	213	331	872						6,394
LAS AMERICAS	SALIDOS	4,854	2,610	2,792	451	425	355	504						11,991
	TOTAL	6,975	4,179	3,908	623	638	686	1,376	0	0	0	0	0	18,385
	OPERACIONES	474	297	185	31	43	35	95						1,160
	LLEGADOS	3,901	4,545	2,251	2	0	0	43						10,742
PUERTO PLATA	SALIDOS	5,171	4,557	123	2	3	0	48						9,904
	TOTAL	9,072	9,102	2,374	4	3	0	91	0	0	0	0	0	20,646
	OPERACIONES	83	97	123	5	3	0	34						345
	LLEGADOS	34,039	38,457	18,692	0	102	11	1,090						92,391
PUNTA CANA	SALIDOS	34,360	36,121	40,057	214	224	216	1,544						112,736
	TOTAL	68,399	74,578	58,749	214	326	227	2,634	0	0	0	0	0	205,127
	OPERACIONES	514	546	564	15	34	14	48						1,735
	LLEGADOS	2,689	2,626	1,089	3	2	15	65						6,489
LA ROMANA	SALIDOS	3,123	2,690	6,177	5	265	384	615						13,259
	TOTAL	5,812	5,316	7,266	8	267	399	680	0	0	0	0	0	19,748
	OPERACIONES	155	138	146	3	19	31	35						527
	LLEGADOS	359	406	292	19	26	9	121						1,232
EL CIBAO	SALIDOS	515	381	427	0	50	27	156						1,556
	TOTAL	874	787	719	19	76	36	277	0	0	0	0	0	2,788
	OPERACIONES	38	32	48	5	14	15	21						173
	LLEGADOS	761	876	587	353	332	227	864						4,000
DR. JOAQUÍN	SALIDOS	891	807	555	109	113	65	844						3,384
BALAGUER	TOTAL	1,652	1,683	1,142	462	445	292	1,708	0	0	0	0	0	7,384
	OPERACIONES	363	368	305	146	146	189	284						1,801
	LLEGADOS	3	2	0	0	0	0	15						20
CATEY	SALIDOS	22	3	1,183	0	0	0	0						1,208
	TOTAL	25	5	1,183	0	0	0	15	0	0	0	0	0	1,228
	OPERACIONES	11	4	14	0	0	0	2						31



VOLUMEN DE OPERACIONES EN VUELOS PRIVADOS POR MES, AÑO 2020														
	CONCEPTOS	ENE.	FEB.	MAR.	ABR.	MAY.	JUN.	JUL.	AGO.	SEPT.	OCT.	NOV.	DIC.	TOTAL
	LLEGADAS	2,209	2,335	1,291	223	668	1,024	1,825						9,575
PRIVADOS	SALIDAS	2,268	2,335	1,306	220	674	1,024	1,838						9,665
	TOTAL	4,477	4,670	2,597	443	1,342	2,048	3,663	0	0	0	0	0	19,240

VOLUMEN DE OPERACIONES EN VUELOS DOMÉSTICOS POR MES, AÑO 2020														
	CONCEPTOS	ENE.	FEB.	MAR.	ABR.	MAY.	JUN.	JUL.	AGO.	SEPT.	OCT.	NOV.	DIC.	TOTAL
	LLEGADAS	273	214	143	26	22	116	100						894
DOMÉSTICOS	SALIDAS	270	212	141	25	22	119	98						887
	TOTAL	543	426	284	51	44	235	198	0	0	0	0	0	1,781

VOLUMEN DE OPERACIONES EN VUELOS MILITARES POR MES, AÑO 2020														
	CONCEPTOS	ENE.	FEB.	MAR.	ABR.	MAY.	JUN.	JUL.	AGO.	SEPT.	OCT.	NOV.	DIC.	TOTAL
	LLEGADAS	97	127	135	133	121	103	170						886
MILITAR	SALIDAS	96	124	135	134	121	106	168						884
	TOTAL	193	251	270	267	242	209	338	0	0	0	0	0	1,770

VOLUMEN DE OPERACIONES EN VUELOS DE CARGA REGULAR POR MES, AÑO 2020														
	CONCEPTOS	ENE.	FEB.	MAR.	ABR.	MAY.	JUN.	JUL.	AGO.	SEPT.	OCT.	NOV.	DIC.	TOTAL
	LLEGADAS	75	72	80	66	85	89	101						568
CARGA	SALIDAS	74	72	78	66	85	89	100						564
	TOTAL	149	144	158	132	170	178	201	0	0	0	0	0	1,132

VOLUMEN DE OPERACIONES EN VUELOS DE CARGA CHARTER POR MES, AÑO 2020														
	CONCEPTOS	ENE.	FEB.	MAR.	ABR.	MAY.	JUN.	JUL.	AGO.	SEPT.	OCT.	NOV.	DIC.	TOTAL
	LLEGADAS	119	119	117	95	147	140	125						862
CARGA	SALIDAS	118	119	116	94	145	143	125						860
	CHARTER	237	238	233	189	292	283	250	0	0	0	0	0	1,722



Ing. Betty Castaing
Directora de Planificación y Desarrollo



Nota: Este reporte de carácter preliminar y puede presentar variaciones, ya que debido a la situación con el Virus COVID-19 no todas las aerolíneas han completado el reporte de sus pasajeros.