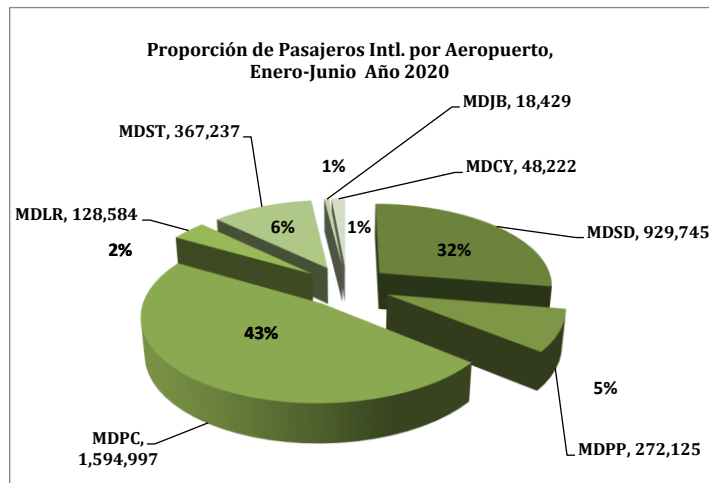
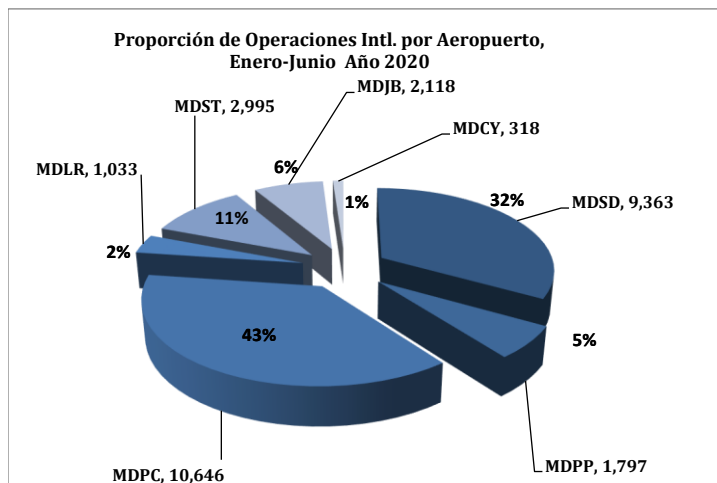




Dirección de Planificación y Desarrollo
Departamento de Formulación y Monitoreo Interno
División de Estadísticas Aeronáuticas



VOLUMEN DE PASAJEROS EN VUELOS REGULARES Y CHARTER AÑO 2020														
	CONCEPTOS	ENE.	FEB.	MAR.	ABR.	MAY.	JUN.	JUL.	AGO.	SEPT.	OCT.	NOV.	DIC.	TOTAL
REGULARES	LLEGADOS	597,471	557,573	278,805	818	694	1,414	0	0	0	0	0	0	1,436,775
	SALIDOS	655,775	577,845	392,138	6,476	10,328	11,477	0	0	0	0	0	0	1,654,039
	TOTAL	1,253,246	1,135,418	670,943	7,294	11,022	12,891	0	0	0	0	0	0	3,090,814
CHARTERS	LLEGADOS	43,873	48,481	24,027	549	675	593	0	0	0	0	0	0	118,198
	SALIDOS	48,936	47,169	51,314	781	1,080	1,047	0	0	0	0	0	0	150,327
	TOTAL	92,809	95,650	75,341	1,330	1,755	1,640	0	0	0	0	0	0	268,525
TOTAL GENERAL		1,346,055	1,231,068	746,284	8,624	12,777	14,531	0	0	0	0	0	0	3,359,339

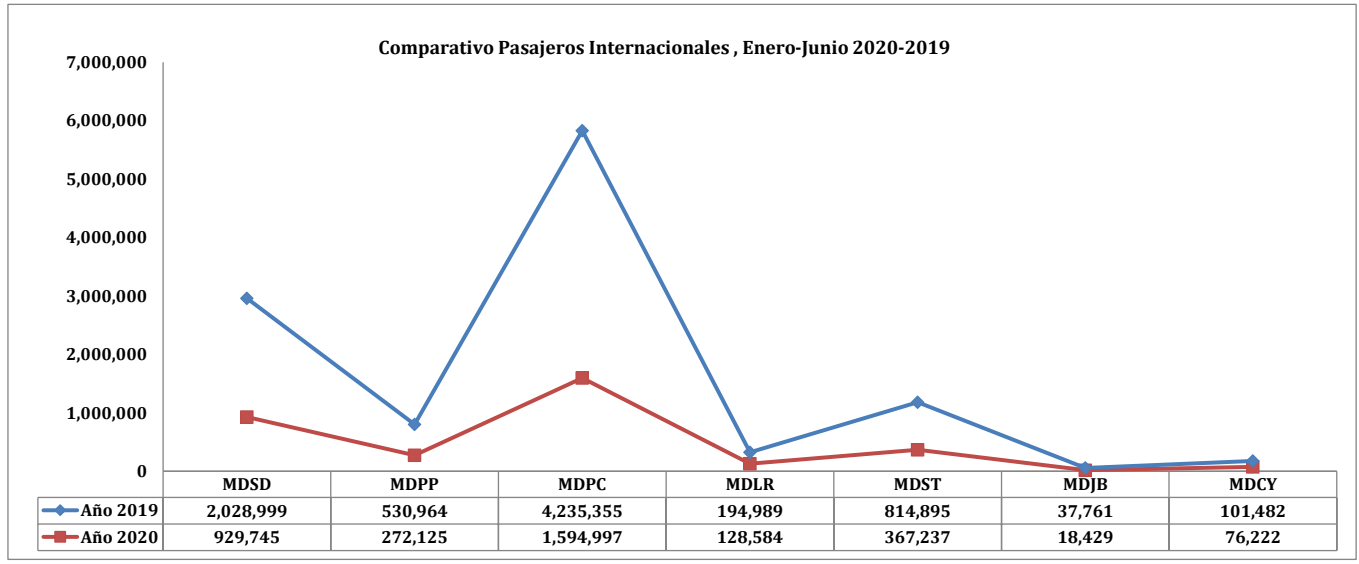
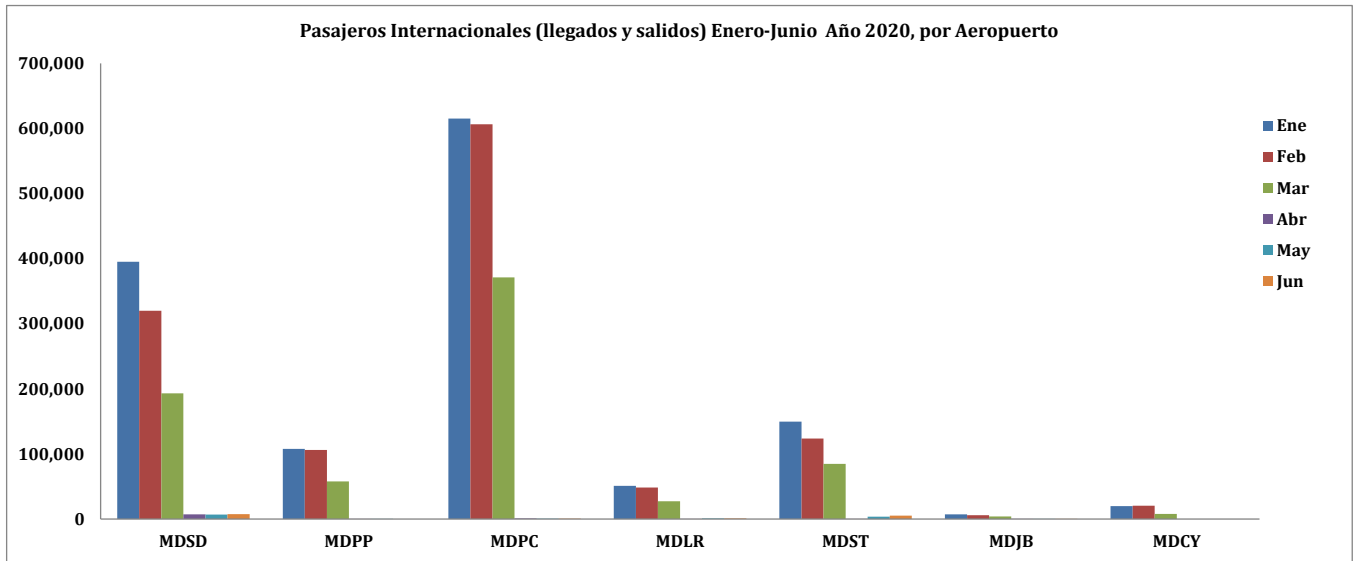
VOLUMEN DE OPERACIONES INTERNACIONALES AÑO 2020														
	CONCEPTOS	ENE.	FEB.	MAR.	ABR.	MAY.	JUN.	JUL.	AGO.	SEPT.	OCT.	NOV.	DIC.	TOTAL
REGULARES	OPERACIONES	8,953	7,824	5,551	171	238	280	0	0	0	0	0	0	23,017
CHARTERS	OPERACIONES	1,638	1,482	1,385	205	259	284	0	0	0	0	0	0	5,253
TOTAL		10,591	9,306	6,936	376	497	564	0	0	0	0	0	0	28,270

Desglose por Aeropuerto, Vuelos Regulares

VOLUMEN DE PASAJEROS EN VUELOS REGULARES POR MES Y AEROPUERTOS 2020														
	CONCEPTOS	ENE.	FEB.	MAR.	ABR.	MAY.	JUN.	JUL.	AGO.	SEPT.	OCT.	NOV.	DIC.	TOTAL
	LLEGADOS	181,510	152,052	81,747	797	667	558							417,331
LAS AMERICAS	SALIDOS	206,683	163,690	107,600	5,622	5,676	6,134							495,405
	TOTAL	388,193	315,742	189,347	6,419	6,343	6,692	0	0	0	0	0	0	912,736
	OPERACIONES	3,279	2,671	1,922	134	124	168							8,298
	LLEGADOS	48,147	47,214	22,437	0	27	0							117,825
PUERTO PLATA	SALIDOS	50,404	49,878	33,072	69	322	0							133,745
	TOTAL	98,551	97,092	55,509	69	349	0	0	0	0	0	0	0	251,570
	OPERACIONES	570	540	370	2	4	0							1,486
	LLEGADOS	264,801	265,726	126,237	21	0	136							656,921
PUNTA CANA	SALIDOS	282,119	266,191	186,100	722	243	208							735,583
	TOTAL	546,920	531,917	312,337	743	243	344	0	0	0	0	0	0	1,392,504
	OPERACIONES	3,426	3,200	2,260	33	26	14							8,959
	LLEGADOS	22,389	20,626	8,811	0	0	0							51,826
LA ROMANA	SALIDOS	22,657	22,440	11,397	63	623	510							57,690
	TOTAL	45,046	43,066	20,208	63	623	510	0	0	0	0	0	0	109,516
	OPERACIONES	216	206	107	2	6	4							541
	LLEGADOS	68,444	59,591	35,052	0	0	720							163,807
EL CIBAO	SALIDOS	80,470	63,228	49,132	0	3,464	4,625							200,919
	TOTAL	148,914	122,819	84,184	0	3,464	5,345	0	0	0	0	0	0	364,726
	OPERACIONES	1,098	888	685	0	78	94							2,843
	LLEGADOS	2,172	2,043	1,337	0	0	0							5,552
DR. JOAQUÍN	SALIDOS	3,486	2,286	1,429	0	0	0							7,201
BALAGUER	TOTAL	5,658	4,329	2,766	0	0	0	0	0	0	0	0	0	12,753
	OPERACIONES	255	211	135	0	0	0							601
	LLEGADOS	10,008	10,321	3,184	0	0	0							23,513
CATEY	SALIDOS	9,956	10,132	3,408	0	0	0							23,496
	TOTAL	19,964	20,453	6,592	0	0	0	0	0	0	0	0	0	47,009
	OPERACIONES	109	108	72	0	0	0							289

Desglose por Aeropuerto, Vuelos Charter

VOLUMEN DE PASAJEROS EN VUELOS CHARTERS POR MES Y AEROPUERTOS 2020														
	CONCEPTOS	ENE.	FEB.	MAR.	ABR	MAY.	JUN.	JUL.	AGO.	SEPT.	OCT.	NOV.	DIC.	TOTAL
	LLEGADOS	2,121	1,569	1,116	172	213	331							5,522
LAS AMERICAS	SALIDOS	4,854	2,610	2,792	451	425	355							11,487
	TOTAL	6,975	4,179	3,908	623	638	686	0	0	0	0	0	0	17,009
	OPERACIONES	474	297	185	31	43	35							1,065
	LLEGADOS	3,901	4,545	2,251	2	0	0							10,699
PUERTO PLATA	SALIDOS	5,171	4,557	123	2	3	0							9,856
	TOTAL	9,072	9,102	2,374	4	3	0	0	0	0	0	0	0	20,555
	OPERACIONES	83	97	123	5	3	0							311
	LLEGADOS	34,039	38,457	18,692	0	102	11							91,301
PUNTA CANA	SALIDOS	34,360	36,121	40,057	214	224	216							111,192
	TOTAL	68,399	74,578	58,749	214	326	227	0	0	0	0	0	0	202,493
	OPERACIONES	514	546	564	15	34	14							1,687
	LLEGADOS	2,689	2,626	1,089	3	2	15							6,424
LA ROMANA	SALIDOS	3,123	2,690	6,177	5	265	384							12,644
	TOTAL	5,812	5,316	7,266	8	267	399	0	0	0	0	0	0	19,068
	OPERACIONES	155	138	146	3	19	31							492
	LLEGADOS	359	406	292	19	26	9							1,111
EL CIBAO	SALIDOS	515	381	427	0	50	27							1,400
	TOTAL	874	787	719	19	76	36	0	0	0	0	0	0	2,511
	OPERACIONES	38	32	48	5	14	15							152
	LLEGADOS	761	876	587	353	332	227							3,136
DR. JOAQUÍN	SALIDOS	891	807	555	109	113	65							2,540
BALAGUER	TOTAL	1,652	1,683	1,142	462	445	292	0	0	0	0	0	0	5,676
	OPERACIONES	363	368	305	146	146	189							1,517
	LLEGADOS	3	2	0	0	0	0							5
CATEY	SALIDOS	22	3	1,183	0	0	0							1,208
	TOTAL	25	5	1,183	0	0	0	0	0	0	0	0	0	1,213
	OPERACIONES	11	4	14	0	0	0							29



VOLUMEN DE OPERACIONES EN VUELOS PRIVADOS POR MES, AÑO 2020													
CONCEPTOS	ENE.	FEB.	MAR.	ABR.	MAY.	JUN.	JUL.	AGO.	SEPT.	OCT.	NOV.	DIC.	TOTAL
LLEGADAS	2,209	2,335	1,291	223	668	1,024							7,750
PRIVADOS SALIDAS	2,268	2,335	1,306	220	674	1,024							7,827
TOTAL	4,477	4,670	2,597	443	1,342	2,048	0	0	0	0	0	0	15,577

VOLUMEN DE OPERACIONES EN VUELOS DOMÉSTICOS POR MES, AÑO 2020													
CONCEPTOS	ENE.	FEB.	MAR.	ABR.	MAY.	JUN.	JUL.	AGO.	SEPT.	OCT.	NOV.	DIC.	TOTAL
LLEGADAS	273	214	143	26	22	116							794
DOMÉSTICOS SALIDAS	270	212	141	25	22	119							789
TOTAL	543	426	284	51	44	235	0	0	0	0	0	0	1,583

VOLUMEN DE OPERACIONES EN VUELOS MILITARES POR MES, AÑO 2020													
CONCEPTOS	ENE.	FEB.	MAR.	ABR.	MAY.	JUN.	JUL.	AGO.	SEPT.	OCT.	NOV.	DIC.	TOTAL
LLEGADAS	97	127	135	133	121	103							716
MILITAR SALIDAS	96	124	135	134	121	106							716
TOTAL	193	251	270	267	242	209	0	0	0	0	0	0	1,432

VOLUMEN DE OPERACIONES EN VUELOS DE CARGA REGULAR POR MES, AÑO 2020													
CONCEPTOS	ENE.	FEB.	MAR.	ABR.	MAY.	JUN.	JUL.	AGO.	SEPT.	OCT.	NOV.	DIC.	TOTAL
LLEGADAS	75	72	80	66	85	89							467
CARGA SALIDAS	74	72	78	66	85	89							464
REGULAR TOTAL	149	144	158	132	170	178	0	0	0	0	0	0	931

VOLUMEN DE OPERACIONES EN VUELOS DE CARGA CHARTER POR MES, AÑO 2020													
CONCEPTOS	ENE.	FEB.	MAR.	ABR.	MAY.	JUN.	JUL.	AGO.	SEPT.	OCT.	NOV.	DIC.	TOTAL
LLEGADAS	119	119	117	95	147	140							737
CARGA SALIDAS	118	119	116	94	145	143							735
CHARTER TOTAL	237	238	233	189	292	283	0	0	0	0	0	0	1,472



Ing. Betty Castaing
Directora de Planificación y Desarrollo



Nota: Este reporte puede presentar variaciones, ya que debido a la situación con el Virus COVID-19 no todas las aerolíneas han completado el reporte de sus pasajeros.