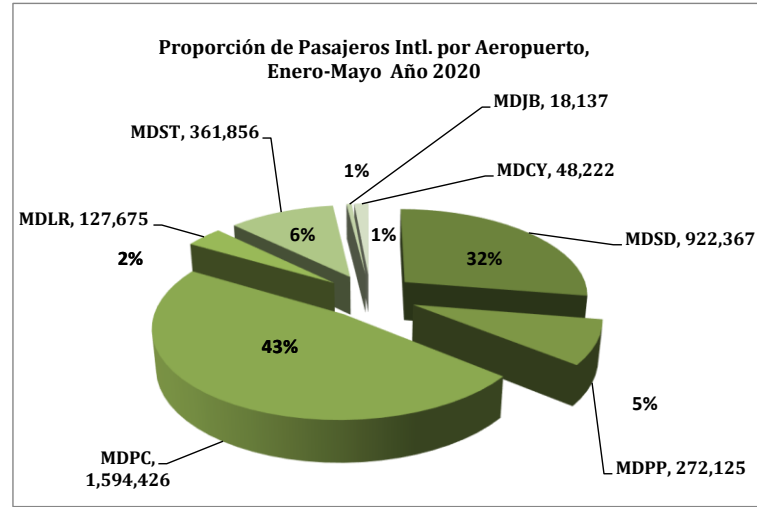
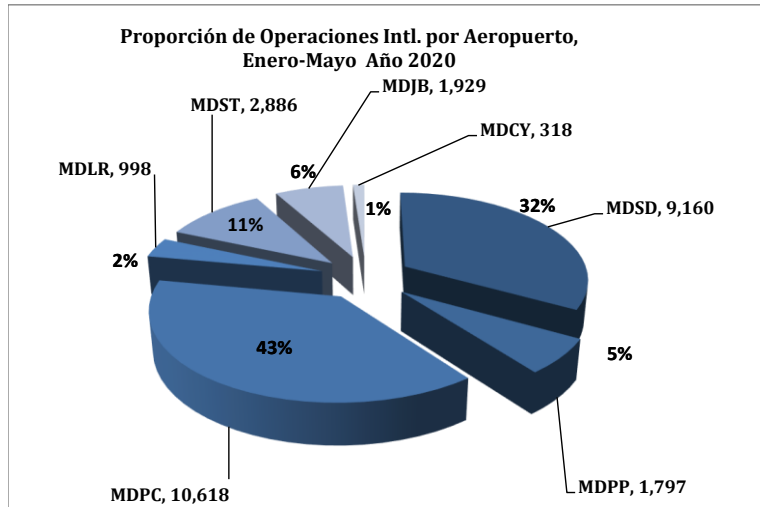




Dirección de Planificación y Desarrollo
Departamento de Formulación y Monitoreo Interno
División de Estadísticas Aeronáuticas



VOLUMEN DE PASAJEROS EN VUELOS REGULARES Y CHARTER AÑO 2020														
	CONCEPTOS	ENE.	FEB.	MAR.	ABR.	MAY.	JUN.	JUL.	AGO.	SEPT.	OCT.	NOV.	DIC.	TOTAL
REGULARES	LLEGADOS	597,471	557,573	278,805	818	694	0	0	0	0	0	0	0	1,435,361
	SALIDOS	655,775	577,845	392,138	6,476	10,328	0	0	0	0	0	0	0	1,642,562
	TOTAL	1,253,246	1,135,418	670,943	7,294	11,022	0	0	0	0	0	0	0	3,077,923
CHARTERS	LLEGADOS	43,873	48,481	24,027	549	675	0	0	0	0	0	0	0	117,605
	SALIDOS	48,936	47,169	51,314	781	1,080	0	0	0	0	0	0	0	149,280
	TOTAL	92,809	95,650	75,341	1,330	1,755	0	0	0	0	0	0	0	266,885
TOTAL GENERAL		1,346,055	1,231,068	746,284	8,624	12,777	0	0	0	0	0	0	0	3,344,808

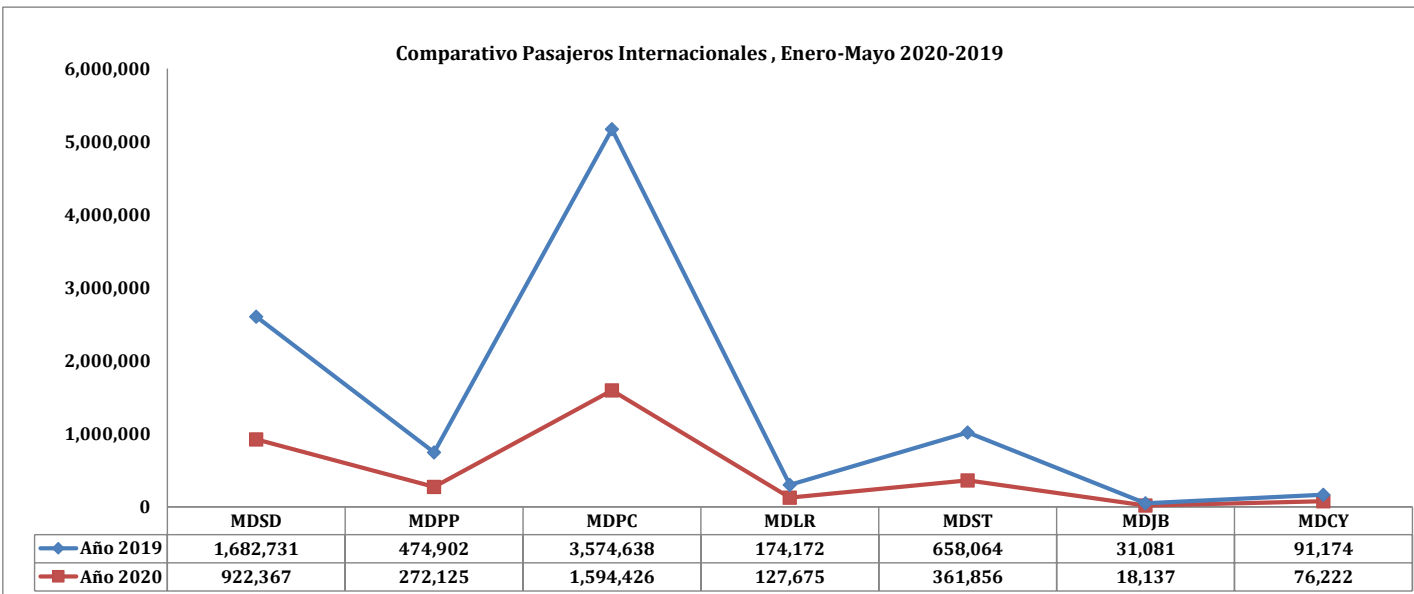
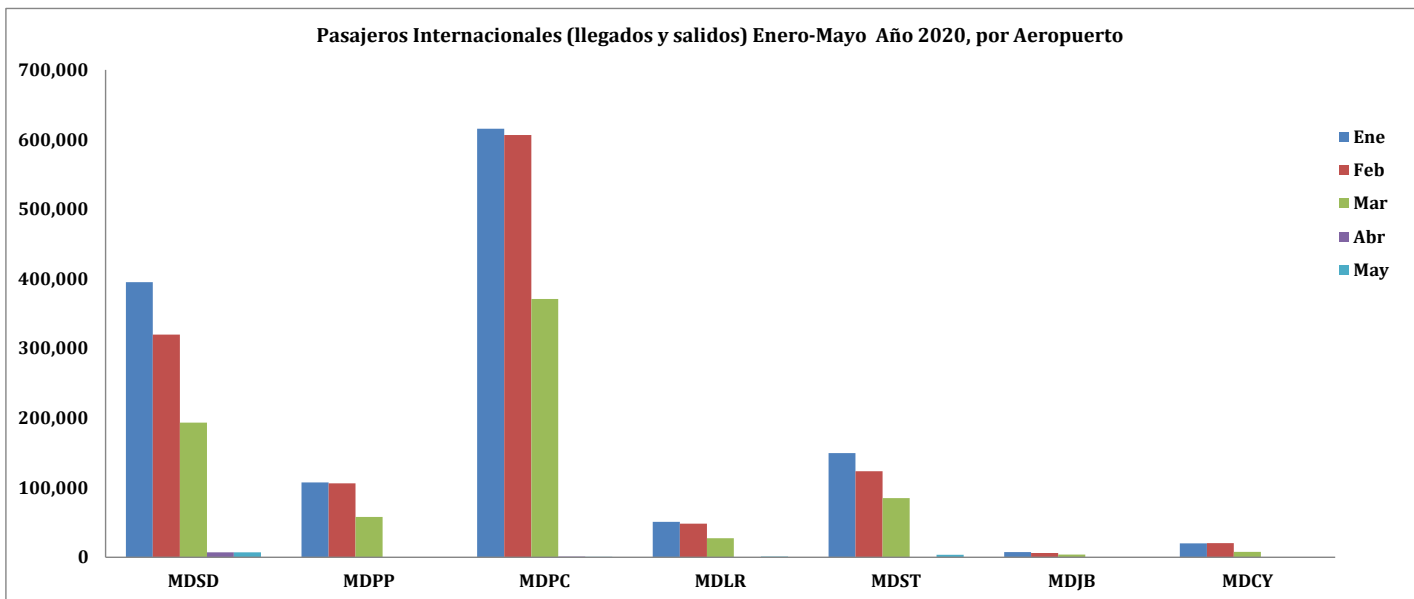
VOLUMEN DE OPERACIONES INTERNACIONALES AÑO 2020														
	CONCEPTOS	ENE.	FEB.	MAR.	ABR.	MAY.	JUN.	JUL.	AGO.	SEPT.	OCT.	NOV.	DIC.	TOTAL
REGULARES	OPERACIONES	8,953	7,824	5,551	171	238	0	0	0	0	0	0	0	22,737
CHARTERS	OPERACIONES	1,638	1,482	1,385	205	259	0	0	0	0	0	0	0	4,969
TOTAL		10,591	9,306	6,936	376	497	0	0	0	0	0	0	0	27,706

Desglose por Aeropuerto, Vuelos Regulares

VOLUMEN DE PASAJEROS EN VUELOS REGULARES POR MES Y AEROPUERTOS 2020														
	CONCEPTOS	ENE.	FEB.	MAR.	ABR	MAY.	JUN.	JUL.	AGO.	SEPT.	OCT.	NOV.	DIC.	TOTAL
	LLEGADOS	181,510	152,052	81,747	797	667								416,773
LAS AMERICAS	SALIDOS	206,683	163,690	107,600	5,622	5,676								489,271
	TOTAL	388,193	315,742	189,347	6,419	6,343	0	0	0	0	0	0	0	906,044
	OPERACIONES	3,279	2,671	1,922	134	124								8,130
	LLEGADOS	48,147	47,214	22,437	0	27								117,825
PUERTO PLATA	SALIDOS	50,404	49,878	33,072	69	322								133,745
	TOTAL	98,551	97,092	55,509	69	349	0	0	0	0	0	0	0	251,570
	OPERACIONES	570	540	370	2	4								1,486
	LLEGADOS	264,801	265,726	126,237	21	0								656,785
PUNTA CANA	SALIDOS	282,119	266,191	186,100	722	243								735,375
	TOTAL	546,920	531,917	312,337	743	243	0	0	0	0	0	0	0	1,392,160
	OPERACIONES	3,426	3,200	2,260	33	26								8,945
	LLEGADOS	22,389	20,626	8,811	0	0								51,826
LA ROMANA	SALIDOS	22,657	22,440	11,397	63	623								57,180
	TOTAL	45,046	43,066	20,208	63	623	0	0	0	0	0	0	0	109,006
	OPERACIONES	216	206	107	2	6								537
	LLEGADOS	68,444	59,591	35,052	0	0								163,087
EL CIBAO	SALIDOS	80,470	63,228	49,132	0	3,464								196,294
	TOTAL	148,914	122,819	84,184	0	3,464	0	0	0	0	0	0	0	359,381
	OPERACIONES	1,098	888	685	0	78								2,749
	LLEGADOS	2,172	2,043	1,337	0	0								5,552
DR. JOAQUÍN	SALIDOS	3,486	2,286	1,429	0	0								7,201
BALAGUER	TOTAL	5,658	4,329	2,766	0	0	0	0	0	0	0	0	0	12,753
	OPERACIONES	255	211	135	0	0								601
	LLEGADOS	10,008	10,321	3,184	0	0								23,513
CATEY	SALIDOS	9,956	10,132	3,408	0	0								23,496
	TOTAL	19,964	20,453	6,592	0	0	0	0	0	0	0	0	0	47,009
	OPERACIONES	109	108	72	0	0								289

Desglose por Aeropuerto, Vuelos Charter

VOLUMEN DE PASAJEROS EN VUELOS CHARTERS POR MES Y AEROPUERTOS 2020														
	CONCEPTOS	ENE.	FEB.	MAR.	ABR	MAY.	JUN.	JUL.	AGO.	SEPT.	OCT.	NOV.	DIC.	TOTAL
	LLEGADOS	2,121	1,569	1,116	172	213								5,191
LAS AMERICAS	SALIDOS	4,854	2,610	2,792	451	425								11,132
	TOTAL	6,975	4,179	3,908	623	638	0	0	0	0	0	0	0	16,323
	OPERACIONES	474	297	185	31	43								1,030
	LLEGADOS	3,901	4,545	2,251	2	0								10,699
PUERTO PLATA	SALIDOS	5,171	4,557	123	2	3								9,856
	TOTAL	9,072	9,102	2,374	4	3	0	0	0	0	0	0	0	20,555
	OPERACIONES	83	97	123	5	3								311
	LLEGADOS	34,039	38,457	18,692	0	102								91,290
PUNTA CANA	SALIDOS	34,360	36,121	40,057	214	224								110,976
	TOTAL	68,399	74,578	58,749	214	326	0	0	0	0	0	0	0	202,266
	OPERACIONES	514	546	564	15	34								1,673
	LLEGADOS	2,689	2,626	1,089	3	2								6,409
LA ROMANA	SALIDOS	3,123	2,690	6,177	5	265								12,260
	TOTAL	5,812	5,316	7,266	8	267	0	0	0	0	0	0	0	18,669
	OPERACIONES	155	138	146	3	19								461
	LLEGADOS	359	406	292	19	26								1,102
EL CIBAO	SALIDOS	515	381	427	0	50								1,373
	TOTAL	874	787	719	19	76	0	0	0	0	0	0	0	2,475
	OPERACIONES	38	32	48	5	14								137
	LLEGADOS	761	876	587	353	332								2,909
DR. JOAQUÍN	SALIDOS	891	807	555	109	113								2,475
BALAGUER	TOTAL	1,652	1,683	1,142	462	445	0	0	0	0	0	0	0	5,384
	OPERACIONES	363	368	305	146	146								1,328
	LLEGADOS	3	2	0	0	0								5
CATEY	SALIDOS	22	3	1,183	0	0								1,208
	TOTAL	25	5	1,183	0	0	0	0	0	0	0	0	0	1,213
	OPERACIONES	11	4	14	0	0								29



VOLUMEN DE OPERACIONES EN VUELOS PRIVADOS POR MES, AÑO 2020														
	CONCEPTOS	ENE.	FEB.	MAR.	ABR.	MAY.	JUN.	JUL.	AGO.	SEPT.	OCT.	NOV.	DIC.	TOTAL
	LLEGADAS	2,209	2,335	1,291	223	668								6,726
PRIVADOS	SALIDAS	2,268	2,335	1,306	220	674								6,803
	TOTAL	4,477	4,670	2,597	443	1,342	0	0	0	0	0	0	0	13,529

VOLUMEN DE OPERACIONES EN VUELOS DOMÉSTICOS POR MES, AÑO 2020														
	CONCEPTOS	ENE.	FEB.	MAR.	ABR.	MAY.	JUN.	JUL.	AGO.	SEPT.	OCT.	NOV.	DIC.	TOTAL
	LLEGADAS	273	214	143	26	22								678
DOMÉSTICOS	SALIDAS	270	212	141	25	22								670
	TOTAL	543	426	284	51	44	0	0	0	0	0	0	0	1,348

VOLUMEN DE OPERACIONES EN VUELOS MILITARES POR MES, AÑO 2020														
	CONCEPTOS	ENE.	FEB.	MAR.	ABR.	MAY.	JUN.	JUL.	AGO.	SEPT.	OCT.	NOV.	DIC.	TOTAL
	LLEGADAS	97	127	135	133	121								613
MILITAR	SALIDAS	96	124	135	134	121								610
	TOTAL	193	251	270	267	242	0	0	0	0	0	0	0	1,223

VOLUMEN DE OPERACIONES EN VUELOS DE CARGA REGULAR POR MES, AÑO 2020														
	CONCEPTOS	ENE.	FEB.	MAR.	ABR.	MAY.	JUN.	JUL.	AGO.	SEPT.	OCT.	NOV.	DIC.	TOTAL
	LLEGADAS	75	72	80	66	85								378
CARGA	SALIDAS	74	72	78	66	85								375
	TOTAL	149	144	158	132	170	0	0	0	0	0	0	0	753

VOLUMEN DE OPERACIONES EN VUELOS DE CARGA CHARTER POR MES, AÑO 2020														
	CONCEPTOS	ENE.	FEB.	MAR.	ABR.	MAY.	JUN.	JUL.	AGO.	SEPT.	OCT.	NOV.	DIC.	TOTAL
	LLEGADAS	119	119	117	95	147								597
CARGA	SALIDAS	118	119	116	94	145								592
	CHARTER	237	238	233	189	292	0	0	0	0	0	0	0	1,189



Ing. Betty Castaing
Directora de Planificación y Desarrollo



Nota: Este reporte puede presentar variaciones, ya que debido a la situación en que se encuentra el país actualmente con el Virus COVID-19 no todas las aerolíneas han completado el reporte de sus pasajeros.