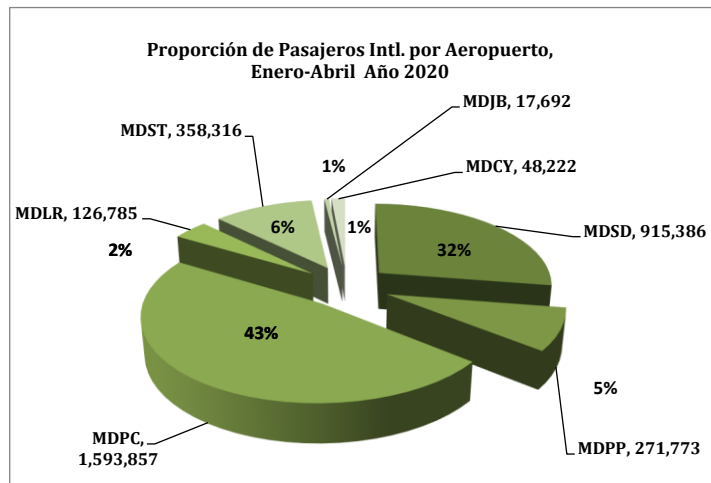
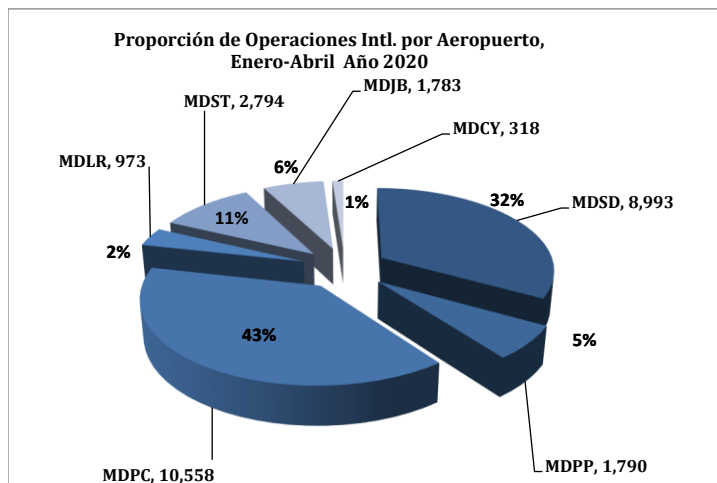




**Dirección de Planificación y Desarrollo**  
**Departamento de Formulación y Monitoreo Interno**  
**División de Estadísticas Aeronáuticas**



VOLUMEN DE PASAJEROS EN VUELOS REGULARES Y CHARTER AÑO 2020														
	CONCEPTOS	ENE.	FEB.	MAR.	ABR.	MAY.	JUN.	JUL.	AGO.	SEPT.	OCT.	NOV.	DIC.	TOTAL
REGULARES	LLEGADOS	597,471	557,573	278,805	818	0	0	0	0	0	0	0	0	1,434,667
	SALIDOS	655,775	577,845	392,138	6,476	0	0	0	0	0	0	0	0	1,632,234
	TOTAL	1,253,246	1,135,418	670,943	7,294	0	0	0	0	0	0	0	0	3,066,901
CHARTERS	LLEGADOS	43,873	48,481	24,027	549	0	0	0	0	0	0	0	0	116,930
	SALIDOS	48,936	47,169	51,314	781	0	0	0	0	0	0	0	0	148,200
	TOTAL	92,809	95,650	75,341	1,330	0	0	0	0	0	0	0	0	265,130
<b>TOTAL GENERAL</b>		<b>1,346,055</b>	<b>1,231,068</b>	<b>746,284</b>	<b>8,624</b>	<b>0</b>	<b>0</b>	<b>0</b>	<b>0</b>	<b>0</b>	<b>0</b>	<b>0</b>	<b>0</b>	<b>3,332,031</b>

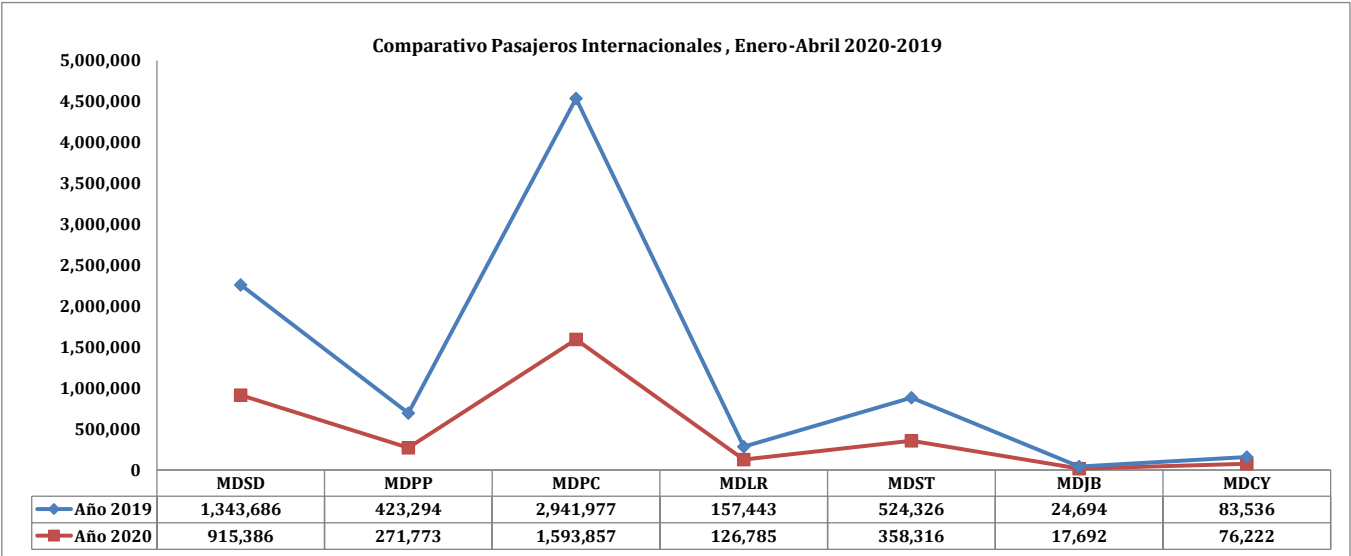
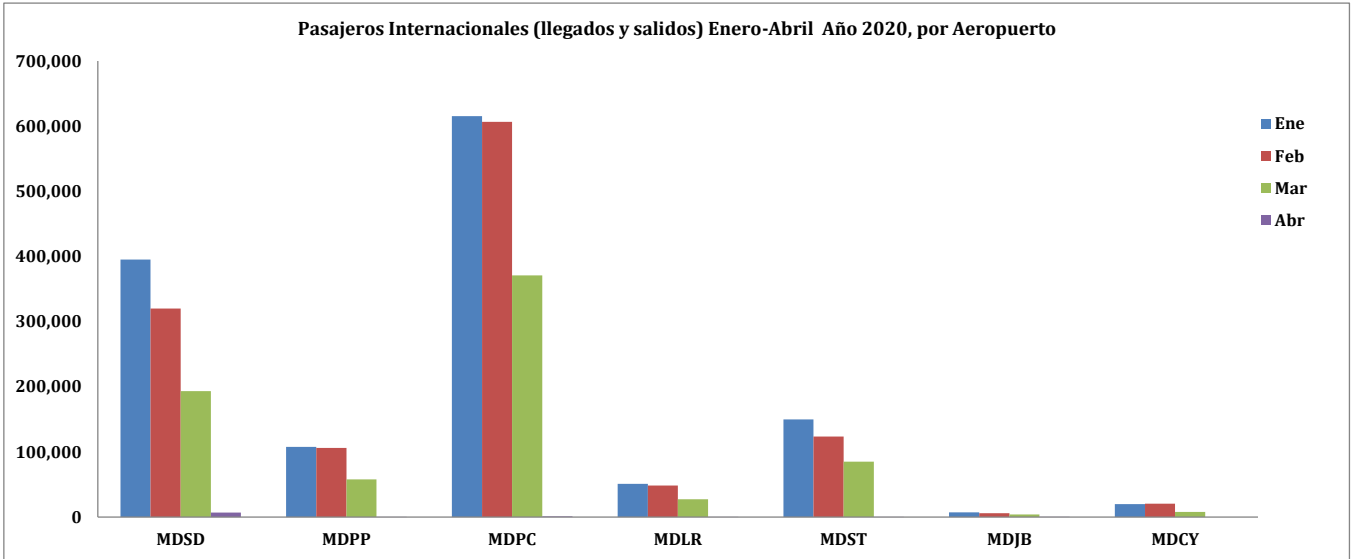
VOLUMEN DE OPERACIONES INTERNACIONALES AÑO 2020														
	CONCEPTOS	ENE.	FEB.	MAR.	ABR.	MAY.	JUN.	JUL.	AGO.	SEPT.	OCT.	NOV.	DIC.	TOTAL
REGULARES	OPERACIONES	8,953	7,824	5,551	171	0	0	0	0	0	0	0	0	22,499
CHARTERS	OPERACIONES	1,638	1,482	1,385	205	0	0	0	0	0	0	0	0	4,710
<b>TOTAL</b>		<b>10,591</b>	<b>9,306</b>	<b>6,936</b>	<b>376</b>	<b>0</b>	<b>0</b>	<b>0</b>	<b>0</b>	<b>0</b>	<b>0</b>	<b>0</b>	<b>0</b>	<b>27,209</b>

Desglose por Aeropuerto, Vuelos Regulares

VOLUMEN DE PASAJEROS EN VUELOS REGULARES POR MES Y AEROPUERTOS 2020														
	CONCEPTOS	ENE.	FEB.	MAR.	ABR.	MAY.	JUN.	JUL.	AGO.	SEPT.	OCT.	NOV.	DIC.	TOTAL
	LLEGADOS	181,510	152,052	81,747	797									416,106
<b>LAS AMERICAS</b>	SALIDOS	206,683	163,690	107,600	5,622									483,595
	TOTAL	388,193	315,742	189,347	6,419	0	0	0	0	0	0	0	0	899,701
	OPERACIONES	3,279	2,671	1,922	134									8,006
	LLEGADOS	48,147	47,214	22,437	0									117,798
<b>PUERTO PLATA</b>	SALIDOS	50,404	49,878	33,072	69									133,423
	TOTAL	98,551	97,092	55,509	69	0	0	0	0	0	0	0	0	251,221
	OPERACIONES	570	540	370	2									1,482
	LLEGADOS	264,801	265,726	126,237	21									656,785
<b>PUNTA CANA</b>	SALIDOS	282,119	266,191	186,100	722									735,132
	TOTAL	546,920	531,917	312,337	743	0	0	0	0	0	0	0	0	1,391,917
	OPERACIONES	3,426	3,200	2,260	33									8,919
	LLEGADOS	22,389	20,626	8,811	0									51,826
<b>LA ROMANA</b>	SALIDOS	22,657	22,440	11,397	63									56,557
	TOTAL	45,046	43,066	20,208	63	0	0	0	0	0	0	0	0	108,383
	OPERACIONES	216	206	107	2									531
	LLEGADOS	68,444	59,591	35,052	0									163,087
<b>EL CIBAO</b>	SALIDOS	80,470	63,228	49,132	0									192,830
	TOTAL	148,914	122,819	84,184	0	0	0	0	0	0	0	0	0	355,917
	OPERACIONES	1,098	888	685	0									2,671
	LLEGADOS	2,172	2,043	1,337	0									5,552
<b>DR. JOAQUÍN</b>	SALIDOS	3,486	2,286	1,429	0									7,201
<b>BALAGUER</b>	TOTAL	5,658	4,329	2,766	0	0	0	0	0	0	0	0	0	12,753
	OPERACIONES	255	211	135	0									601
	LLEGADOS	10,008	10,321	3,184	0									23,513
<b>CATEY</b>	SALIDOS	9,956	10,132	3,408	0									23,496
	TOTAL	19,964	20,453	6,592	0	0	0	0	0	0	0	0	0	47,009
	OPERACIONES	109	108	72	0									289

**Desglose por Aeropuerto, Vuelos Charter**

<b>VOLUMEN DE PASAJEROS EN VUELOS CHARTERS POR MES Y AEROPUERTOS 2020</b>														
	<b>CONCEPTOS</b>	<b>ENE.</b>	<b>FEB.</b>	<b>MAR.</b>	<b>ABR.</b>	<b>MAY.</b>	<b>JUN.</b>	<b>JUL.</b>	<b>AGO.</b>	<b>SEPT.</b>	<b>OCT.</b>	<b>NOV.</b>	<b>DIC.</b>	<b>TOTAL</b>
	LLEGADOS	2,121	1,569	1,116	172									4,978
<b>LAS AMERICAS</b>	SALIDOS	4,854	2,610	2,792	451									10,707
	<b>TOTAL</b>	<b>6,975</b>	<b>4,179</b>	<b>3,908</b>	<b>623</b>	<b>0</b>	<b>0</b>	<b>0</b>	<b>0</b>	<b>0</b>	<b>0</b>	<b>0</b>	<b>0</b>	<b>15,685</b>
	OPERACIONES	474	297	185	31									987
	<b>CONCEPTOS</b>	<b>ENE.</b>	<b>FEB.</b>	<b>MAR.</b>	<b>ABR.</b>	<b>MAY.</b>	<b>JUN.</b>	<b>JUL.</b>	<b>AGO.</b>	<b>SEPT.</b>	<b>OCT.</b>	<b>NOV.</b>	<b>DIC.</b>	<b>TOTAL</b>
	LLEGADOS	3,901	4,545	2,251	2									10,699
<b>PUERTO PLATA</b>	SALIDOS	5,171	4,557	123	2									9,853
	<b>TOTAL</b>	<b>9,072</b>	<b>9,102</b>	<b>2,374</b>	<b>4</b>	<b>0</b>	<b>0</b>	<b>0</b>	<b>0</b>	<b>0</b>	<b>0</b>	<b>0</b>	<b>0</b>	<b>20,552</b>
	OPERACIONES	83	97	123	5									308
	<b>CONCEPTOS</b>	<b>ENE.</b>	<b>FEB.</b>	<b>MAR.</b>	<b>ABR.</b>	<b>MAY.</b>	<b>JUN.</b>	<b>JUL.</b>	<b>AGO.</b>	<b>SEPT.</b>	<b>OCT.</b>	<b>NOV.</b>	<b>DIC.</b>	<b>TOTAL</b>
	LLEGADOS	34,039	38,457	18,692	0									91,188
<b>PUNTA CANA</b>	SALIDOS	34,360	36,121	40,057	214									110,752
	<b>TOTAL</b>	<b>68,399</b>	<b>74,578</b>	<b>58,749</b>	<b>214</b>	<b>0</b>	<b>0</b>	<b>0</b>	<b>0</b>	<b>0</b>	<b>0</b>	<b>0</b>	<b>0</b>	<b>201,940</b>
	OPERACIONES	514	546	564	15									1,639
	<b>CONCEPTOS</b>	<b>ENE.</b>	<b>FEB.</b>	<b>MAR.</b>	<b>ABR.</b>	<b>MAY.</b>	<b>JUN.</b>	<b>JUL.</b>	<b>AGO.</b>	<b>SEPT.</b>	<b>OCT.</b>	<b>NOV.</b>	<b>DIC.</b>	<b>TOTAL</b>
	LLEGADOS	2,689	2,626	1,089	3									6,407
<b>LA ROMANA</b>	SALIDOS	3,123	2,690	6,177	5									11,995
	<b>TOTAL</b>	<b>5,812</b>	<b>5,316</b>	<b>7,266</b>	<b>8</b>	<b>0</b>	<b>0</b>	<b>0</b>	<b>0</b>	<b>0</b>	<b>0</b>	<b>0</b>	<b>0</b>	<b>18,402</b>
	OPERACIONES	155	138	146	3									442
	<b>CONCEPTOS</b>	<b>ENE.</b>	<b>FEB.</b>	<b>MAR.</b>	<b>ABR.</b>	<b>MAY.</b>	<b>JUN.</b>	<b>JUL.</b>	<b>AGO.</b>	<b>SEPT.</b>	<b>OCT.</b>	<b>NOV.</b>	<b>DIC.</b>	<b>TOTAL</b>
	LLEGADOS	359	406	292	19									1,076
<b>EL CIBAO</b>	SALIDOS	515	381	427	0									1,323
	<b>TOTAL</b>	<b>874</b>	<b>787</b>	<b>719</b>	<b>19</b>	<b>0</b>	<b>0</b>	<b>0</b>	<b>0</b>	<b>0</b>	<b>0</b>	<b>0</b>	<b>0</b>	<b>2,399</b>
	OPERACIONES	38	32	48	5									123
	<b>CONCEPTOS</b>	<b>ENE.</b>	<b>FEB.</b>	<b>MAR.</b>	<b>ABR.</b>	<b>MAY.</b>	<b>JUN.</b>	<b>JUL.</b>	<b>AGO.</b>	<b>SEPT.</b>	<b>OCT.</b>	<b>NOV.</b>	<b>DIC.</b>	<b>TOTAL</b>
	LLEGADOS	761	876	587	353									2,577
<b>DR. JOAQUÍN</b>	SALIDOS	891	807	555	109									2,362
<b>BALAGUER</b>	<b>TOTAL</b>	<b>1,652</b>	<b>1,683</b>	<b>1,142</b>	<b>462</b>	<b>0</b>	<b>0</b>	<b>0</b>	<b>0</b>	<b>0</b>	<b>0</b>	<b>0</b>	<b>0</b>	<b>4,939</b>
	OPERACIONES	363	368	305	146									1,182
	<b>CONCEPTOS</b>	<b>ENE.</b>	<b>FEB.</b>	<b>MAR.</b>	<b>ABR.</b>	<b>MAY.</b>	<b>JUN.</b>	<b>JUL.</b>	<b>AGO.</b>	<b>SEPT.</b>	<b>OCT.</b>	<b>NOV.</b>	<b>DIC.</b>	<b>TOTAL</b>
	LLEGADOS	3	2	0	0									5
<b>CATEY</b>	SALIDOS	22	3	1,183	0									1,208
	<b>TOTAL</b>	<b>25</b>	<b>5</b>	<b>1,183</b>	<b>0</b>	<b>0</b>	<b>0</b>	<b>0</b>	<b>0</b>	<b>0</b>	<b>0</b>	<b>0</b>	<b>0</b>	<b>1,213</b>
	OPERACIONES	11	4	14	0									29



VOLUMEN DE OPERACIONES EN VUELOS PRIVADOS POR MES, AÑO 2020														
	CONCEPTOS	ENE.	FEB.	MAR.	ABR.	MAY.	JUN.	JUL.	AGO.	SEPT.	OCT.	NOV.	DIC.	TOTAL
	LLEGADAS	2,209	2,335	1,291	223									6,058
<b>PRIVADOS</b>	SALIDAS	2,268	2,335	1,306	220									6,129
	<b>TOTAL</b>	4,477	4,670	2,597	443	0	0	0	0	0	0	0	0	12,187

VOLUMEN DE OPERACIONES EN VUELOS DOMÉSTICOS POR MES, AÑO 2020														
	CONCEPTOS	ENE.	FEB.	MAR.	ABR.	MAY.	JUN.	JUL.	AGO.	SEPT.	OCT.	NOV.	DIC.	TOTAL
	LLEGADAS	273	214	143	26									656
<b>DOMÉSTICOS</b>	SALIDAS	270	212	141	25									648
	<b>TOTAL</b>	543	426	284	51	0	0	0	0	0	0	0	0	1,304

VOLUMEN DE OPERACIONES EN VUELOS MILITARES POR MES, AÑO 2020														
	CONCEPTOS	ENE.	FEB.	MAR.	ABR.	MAY.	JUN.	JUL.	AGO.	SEPT.	OCT.	NOV.	DIC.	TOTAL
	LLEGADAS	97	127	135	133									492
<b>MILITAR</b>	SALIDAS	96	124	135	134									489
	<b>TOTAL</b>	193	251	270	267	0	0	0	0	0	0	0	0	981

VOLUMEN DE OPERACIONES EN VUELOS DE CARGA REGULAR POR MES, AÑO 2020														
	CONCEPTOS	ENE.	FEB.	MAR.	ABR.	MAY.	JUN.	JUL.	AGO.	SEPT.	OCT.	NOV.	DIC.	TOTAL
	LLEGADAS	75	72	80	66									293
<b>CARGA</b>	SALIDAS	74	72	78	66									290
<b>REGULAR</b>	<b>TOTAL</b>	149	144	158	132	0	0	0	0	0	0	0	0	583

VOLUMEN DE OPERACIONES EN VUELOS DE CARGA CHARTER POR MES, AÑO 2020														
	CONCEPTOS	ENE.	FEB.	MAR.	ABR.	MAY.	JUN.	JUL.	AGO.	SEPT.	OCT.	NOV.	DIC.	TOTAL
	LLEGADAS	119	119	117	95									450
<b>CARGA</b>	SALIDAS	118	119	116	94									447
<b>CHARTER</b>	<b>TOTAL</b>	237	238	233	189	0	0	0	0	0	0	0	0	897



Ing. Betty Castaing  
Directora de Planificación y Desarrollo



**Nota:** Este reporte puede presentar variaciones en el mes de marzo, ya que debido a la situación en que se encuentra el país actualmente con el Virus COVID-19 no todas las aerolíneas han completado el reporte de sus pasajeros.