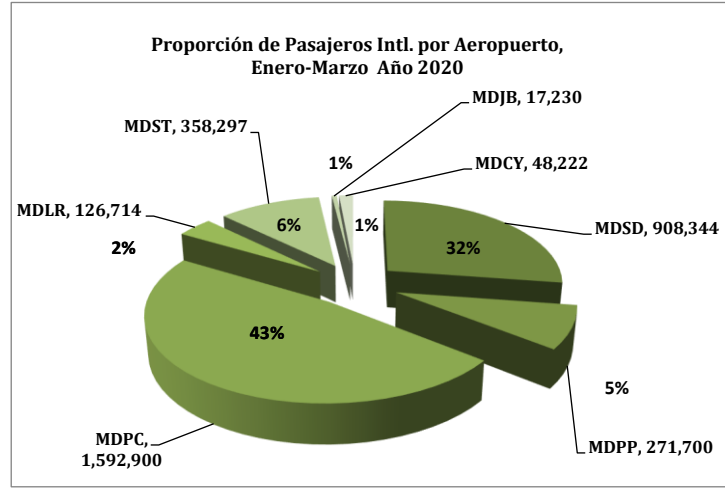
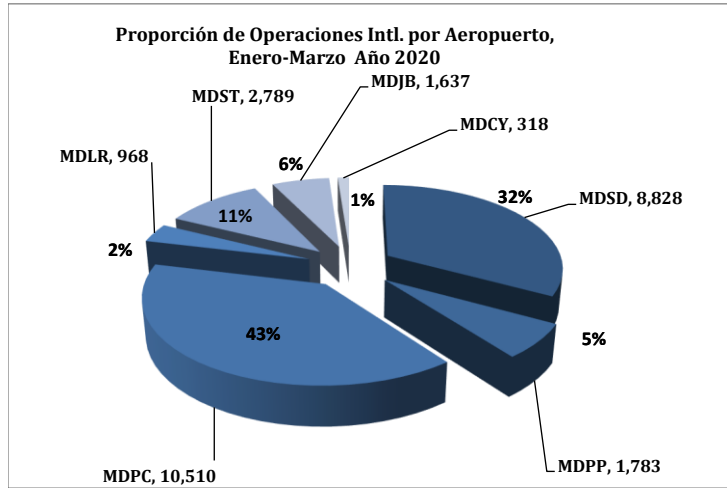




**Dirección de Planificación y Desarrollo**  
**Departamento de Formulación y Monitoreo Interno**  
**División de Estadísticas Aeronáuticas**



VOLUMEN DE PASAJEROS EN VUELOS REGULARES Y CHARTER AÑO 2020														
	CONCEPTOS	ENE.	FEB.	MAR.	ABR.	MAY.	JUN.	JUL.	AGO.	SEPT.	OCT.	NOV.	DIC.	TOTAL
REGULARES	LLEGADOS	597,471	557,573	278,805	0	0	0	0	0	0	0	0	0	1,433,849
	SALIDOS	655,775	577,845	392,138	0	0	0	0	0	0	0	0	0	1,625,758
	TOTAL	1,253,246	1,135,418	670,943	0	0	0	0	0	0	0	0	0	3,059,607
CHARTERS	LLEGADOS	43,873	48,481	24,027	0	0	0	0	0	0	0	0	0	116,381
	SALIDOS	48,936	47,169	51,314	0	0	0	0	0	0	0	0	0	147,419
	TOTAL	92,809	95,650	75,341	0	0	0	0	0	0	0	0	0	263,800
<b>TOTAL GENERAL</b>		<b>1,346,055</b>	<b>1,231,068</b>	<b>746,284</b>	<b>0</b>	<b>0</b>	<b>0</b>	<b>0</b>	<b>0</b>	<b>0</b>	<b>0</b>	<b>0</b>	<b>0</b>	<b>3,323,407</b>

VOLUMEN DE OPERACIONES INTERNACIONALES AÑO 2020														
	CONCEPTOS	ENE.	FEB.	MAR.	ABR.	MAY.	JUN.	JUL.	AGO.	SEPT.	OCT.	NOV.	DIC.	TOTAL
REGULARES	OPERACIONES	8,953	7,824	5,551	0	0	0	0	0	0	0	0	0	22,328
CHARTERS	OPERACIONES	1,638	1,482	1,385	0	0	0	0	0	0	0	0	0	4,505
<b>TOTAL</b>		<b>10,591</b>	<b>9,306</b>	<b>6,936</b>	<b>0</b>	<b>0</b>	<b>0</b>	<b>0</b>	<b>0</b>	<b>0</b>	<b>0</b>	<b>0</b>	<b>0</b>	<b>26,833</b>



## Desglose por Aeropuerto, Vuelos Charter

VOLUMEN DE PASAJEROS EN VUELOS CHARTERS POR MES Y AEROPUERTOS 2020														
	CONCEPTOS	ENE.	FEB.	MAR.	ABR.	MAY.	JUN.	JUL.	AGO.	SEPT.	OCT.	NOV.	DIC.	TOTAL
	LLEGADOS	2,121	1,569	1,116										4,806
<b>LAS AMERICAS</b>	SALIDOS	4,854	2,610	2,792										10,256
	TOTAL	6,975	4,179	3,908	0	0	0	0	0	0	0	0	0	15,062
	OPERACIONES	474	297	185										956

	CONCEPTOS	ENE.	FEB.	MAR.	ABR.	MAY.	JUN.	JUL.	AGO.	SEPT.	OCT.	NOV.	DIC.	TOTAL
	LLEGADOS	3,901	4,545	2,251										10,697
<b>PUERTO PLATA</b>	SALIDOS	5,171	4,557	123										9,851
	TOTAL	9,072	9,102	2,374	0	0	0	0	0	0	0	0	0	20,548
	OPERACIONES	83	97	123										303

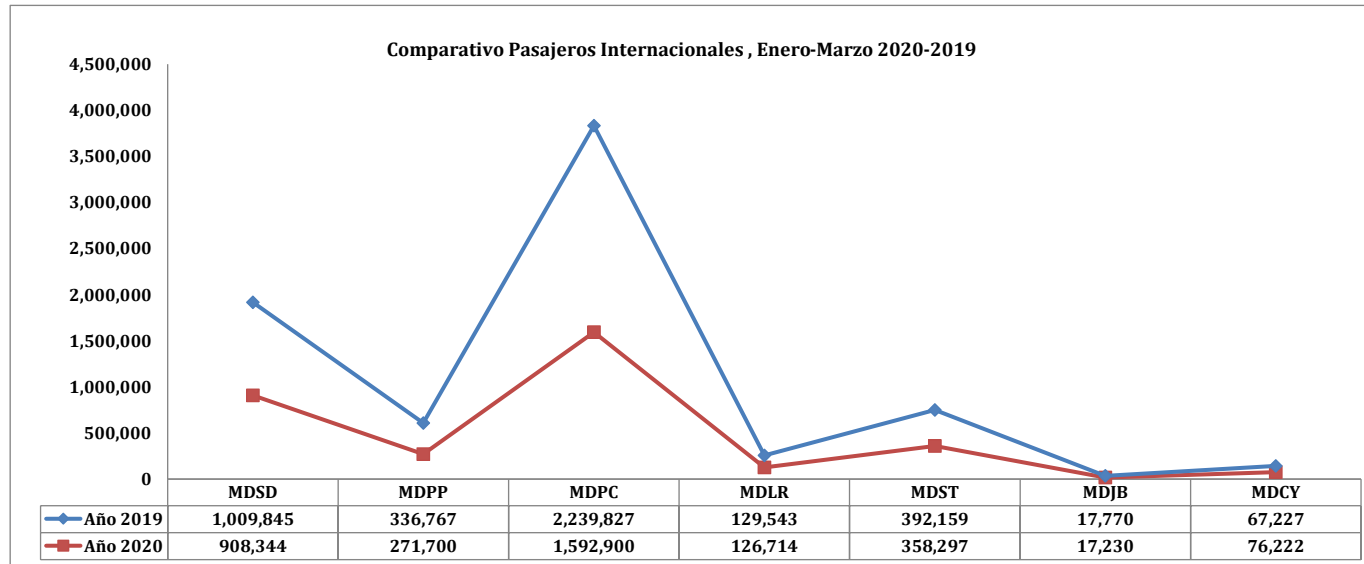
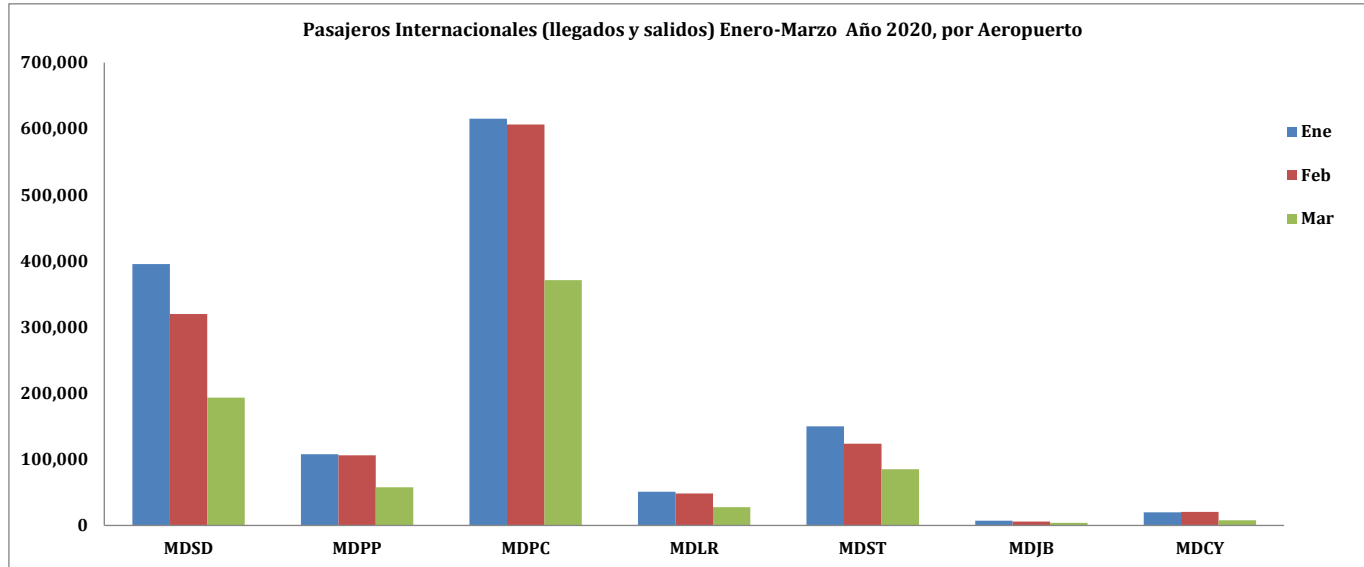
	CONCEPTOS	ENE.	FEB.	MAR.	ABR.	MAY.	JUN.	JUL.	AGO.	SEPT.	OCT.	NOV.	DIC.	TOTAL
	LLEGADOS	34,039	38,457	18,692										91,188
<b>PUNTA CANA</b>	SALIDOS	34,360	36,121	40,057										110,538
	TOTAL	68,399	74,578	58,749	0	0	0	0	0	0	0	0	0	201,726
	OPERACIONES	514	546	564										1,624

	CONCEPTOS	ENE.	FEB.	MAR.	ABR.	MAY.	JUN.	JUL.	AGO.	SEPT.	OCT.	NOV.	DIC.	TOTAL
	LLEGADOS	2,689	2,626	1,089										6,404
<b>LA ROMANA</b>	SALIDOS	3,123	2,690	6,177										11,990
	TOTAL	5,812	5,316	7,266	0	0	0	0	0	0	0	0	0	18,394
	OPERACIONES	155	138	146										439

	CONCEPTOS	ENE.	FEB.	MAR.	ABR.	MAY.	JUN.	JUL.	AGO.	SEPT.	OCT.	NOV.	DIC.	TOTAL
	LLEGADOS	359	406	292										1,057
<b>EL CIBAO</b>	SALIDOS	515	381	427										1,323
	TOTAL	874	787	719	0	0	0	0	0	0	0	0	0	2,380
	OPERACIONES	38	32	48										118

	CONCEPTOS	ENE.	FEB.	MAR.	ABR.	MAY.	JUN.	JUL.	AGO.	SEPT.	OCT.	NOV.	DIC.	TOTAL
	LLEGADOS	761	876	587										2,224
<b>DR. JOAQUÍN</b>	SALIDOS	891	807	555										2,253
<b>BALAGUER</b>	TOTAL	1,652	1,683	1,142	0	0	0	0	0	0	0	0	0	4,477
	OPERACIONES	363	368	305										1,036

	CONCEPTOS	ENE.	FEB.	MAR.	ABR.	MAY.	JUN.	JUL.	AGO.	SEPT.	OCT.	NOV.	DIC.	TOTAL
	LLEGADOS	3	2	0										5
<b>CATEY</b>	SALIDOS	22	3	1,183										1,208
	TOTAL	25	5	1,183	0	0	0	0	0	0	0	0	0	1,213
	OPERACIONES	11	4	14										29



VOLUMEN DE OPERACIONES EN VUELOS PRIVADOS POR MES, AÑO 2020														
	CONCEPTOS	ENE.	FEB.	MAR.	ABR.	MAY.	JUN.	JUL.	AGO.	SEPT.	OCT.	NOV.	DIC.	TOTAL
	LLEGADAS	2,209	2,335	1,291										5,835
<b>PRIVADOS</b>	SALIDAS	2,268	2,335	1,306										5,909
	<b>TOTAL</b>	<b>4,477</b>	<b>4,670</b>	<b>2,597</b>	<b>0</b>	<b>0</b>	<b>0</b>	<b>0</b>	<b>0</b>	<b>0</b>	<b>0</b>	<b>0</b>	<b>0</b>	<b>11,744</b>

VOLUMEN DE OPERACIONES EN VUELOS DOMÉSTICOS POR MES, AÑO 2020														
	CONCEPTOS	ENE.	FEB.	MAR.	ABR.	MAY.	JUN.	JUL.	AGO.	SEPT.	OCT.	NOV.	DIC.	TOTAL
	LLEGADAS	273	214	143										630
<b>DOMÉSTICOS</b>	SALIDAS	270	212	141										623
	<b>TOTAL</b>	<b>543</b>	<b>426</b>	<b>284</b>	<b>0</b>	<b>0</b>	<b>0</b>	<b>0</b>	<b>0</b>	<b>0</b>	<b>0</b>	<b>0</b>	<b>0</b>	<b>1,253</b>

VOLUMEN DE OPERACIONES EN VUELOS MILITARES POR MES, AÑO 2020														
	CONCEPTOS	ENE.	FEB.	MAR.	ABR.	MAY.	JUN.	JUL.	AGO.	SEPT.	OCT.	NOV.	DIC.	TOTAL
	LLEGADAS	97	127	135										359
<b>MILITAR</b>	SALIDAS	96	124	135										355
	<b>TOTAL</b>	<b>193</b>	<b>251</b>	<b>270</b>	<b>0</b>	<b>0</b>	<b>0</b>	<b>0</b>	<b>0</b>	<b>0</b>	<b>0</b>	<b>0</b>	<b>0</b>	<b>714</b>

VOLUMEN DE OPERACIONES EN VUELOS DE CARGA REGULAR POR MES, AÑO 2020														
	CONCEPTOS	ENE.	FEB.	MAR.	ABR.	MAY.	JUN.	JUL.	AGO.	SEPT.	OCT.	NOV.	DIC.	TOTAL
	LLEGADAS	75	72	80										227
<b>CARGA</b>	SALIDAS	74	72	78										224
<b>REGULAR</b>	<b>TOTAL</b>	<b>149</b>	<b>144</b>	<b>158</b>	<b>0</b>	<b>0</b>	<b>0</b>	<b>0</b>	<b>0</b>	<b>0</b>	<b>0</b>	<b>0</b>	<b>0</b>	<b>451</b>

VOLUMEN DE OPERACIONES EN VUELOS DE CARGA CHARTER POR MES, AÑO 2020														
	CONCEPTOS	ENE.	FEB.	MAR.	ABR.	MAY.	JUN.	JUL.	AGO.	SEPT.	OCT.	NOV.	DIC.	TOTAL
	LLEGADAS	119	119	117										355
<b>CARGA</b>	SALIDAS	118	119	116										353
<b>CHARTER</b>	<b>TOTAL</b>	<b>237</b>	<b>238</b>	<b>233</b>	<b>0</b>	<b>0</b>	<b>0</b>	<b>0</b>	<b>0</b>	<b>0</b>	<b>0</b>	<b>0</b>	<b>0</b>	<b>708</b>



Ing. Betty Castaing  
Directora de Planificación y Desarrollo



**Nota:** Este reporte puede presentar variaciones, ya que debido a la situación en que se encuentra el país actualmente con el Virus COVID-19 no todas las aerolíneas han completado el reporte de sus pasajeros.