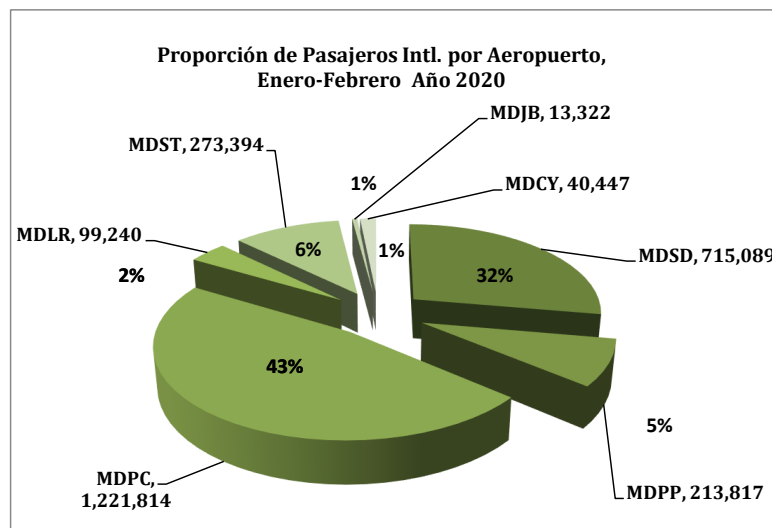
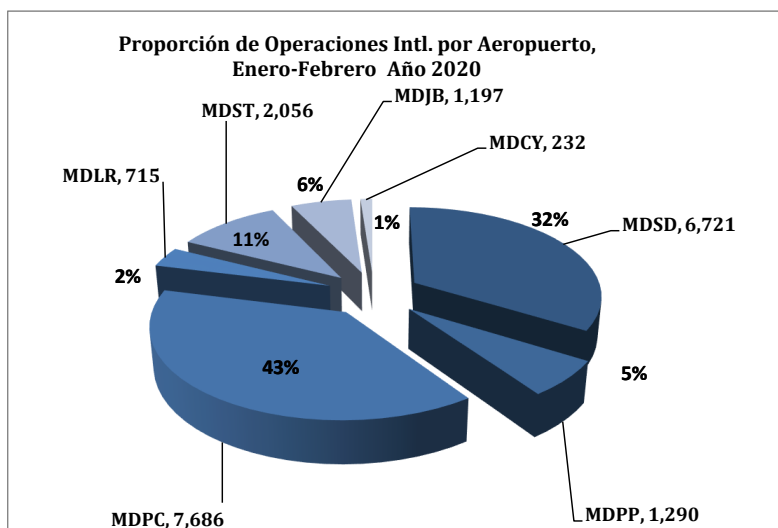




Dirección de Planificación y Desarrollo
Departamento de Formulación y Monitoreo Interno
División de Estadísticas Aeronáuticas



VOLUMEN DE PASAJEROS EN VUELOS REGULARES Y CHARTER AÑO 2020														
	CONCEPTOS	ENE.	FEB.	MAR.	ABR.	MAY.	JUN.	JUL.	AGO.	SEPT.	OCT.	NOV.	DIC.	TOTAL
REGULARES	LLEGADOS	597,471	557,573	0	0	0	0	0	0	0	0	0	0	1,155,044
	SALIDOS	655,775	577,845	0	0	0	0	0	0	0	0	0	0	1,233,620
	TOTAL	1,253,246	1,135,418	0	0	0	0	0	0	0	0	0	0	2,388,664
CHARTERS	LLEGADOS	43,873	48,481	0	0	0	0	0	0	0	0	0	0	92,354
	SALIDOS	48,936	47,169	0	0	0	0	0	0	0	0	0	0	96,105
	TOTAL	92,809	95,650	0	0	0	0	0	0	0	0	0	0	188,459
TOTAL GENERAL		1,346,055	1,231,068	0	0	0	0	0	0	0	0	0	0	2,577,123

VOLUMEN DE OPERACIONES INTERNACIONALES AÑO 2020														
	CONCEPTOS	ENE.	FEB.	MAR.	ABR.	MAY.	JUN.	JUL.	AGO.	SEPT.	OCT.	NOV.	DIC.	TOTAL
REGULARES	OPERACIONES	8,953	7,824	0	0	0	0	0	0	0	0	0	0	16,777
CHARTERS	OPERACIONES	1,638	1,482	0	0	0	0	0	0	0	0	0	0	3,120
TOTAL		10,591	9,306	0	0	0	0	0	0	0	0	0	0	19,897

Desglose por Aeropuerto, Vuelos Regulares

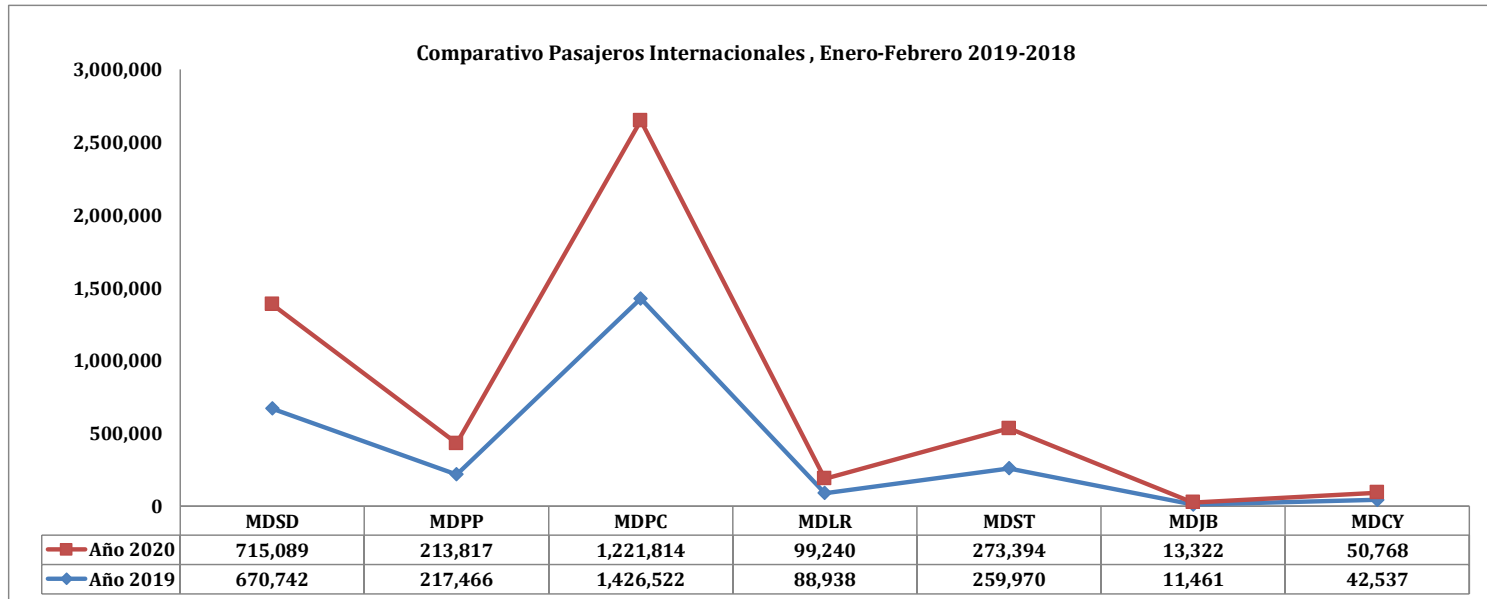
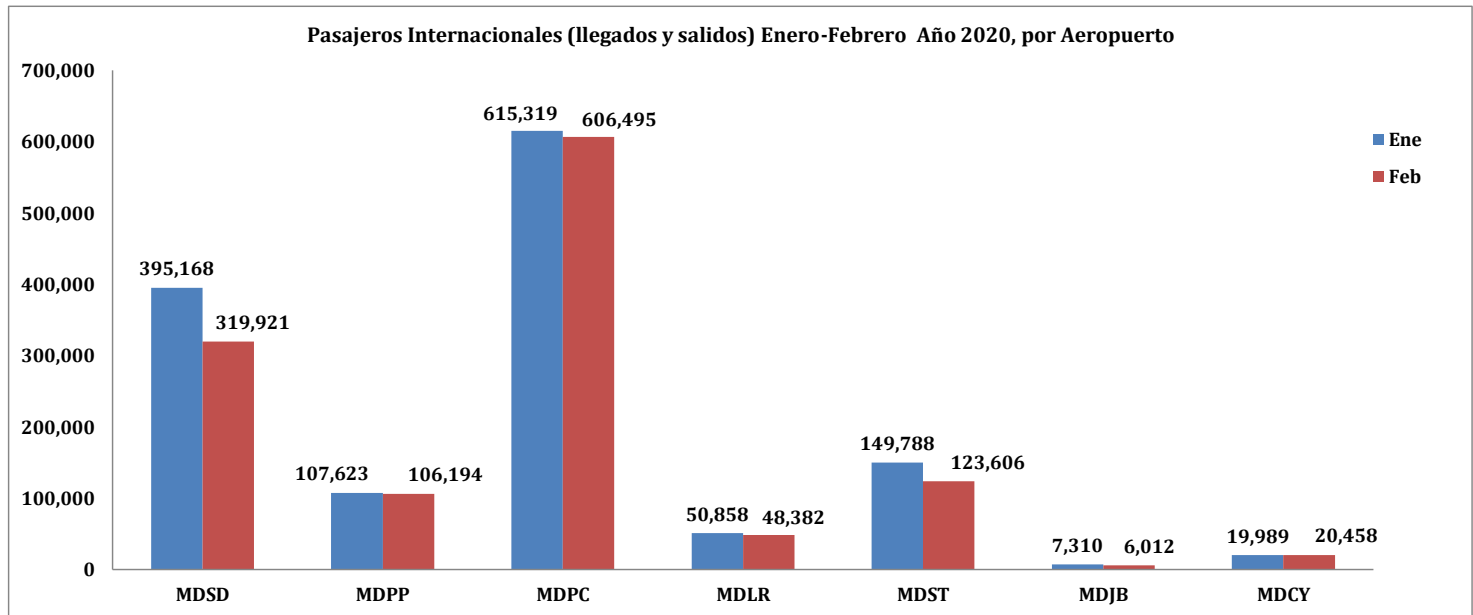
VOLUMEN DE PASAJEROS EN VUELOS REGULARES POR MES Y AEROPUERTOS 2020														
	CONCEPTOS	ENE.	FEB.	MAR.	ABR.	MAY.	JUN.	JUL.	AGO.	SEPT.	OCT.	NOV.	DIC.	TOTAL
	LLEGADOS	181,510	152,052											333,562
LAS AMERICAS	SALIDOS	206,683	163,690											370,373
	TOTAL	388,193	315,742	0	0	0	0	0	0	0	0	0	0	703,935
	OPERACIONES	3,279	2,671											5,950
	CONCEPTOS	ENE.	FEB.	MAR.	ABR.	MAY.	JUN.	JUL.	AGO.	SEPT.	OCT.	NOV.	DIC.	TOTAL
	LLEGADOS	48,147	47,214											95,361
PUERTO PLATA	SALIDOS	50,404	49,878											100,282
	TOTAL	98,551	97,092	0	0	0	0	0	0	0	0	0	0	195,643
	OPERACIONES	570	540											1,110
	CONCEPTOS	ENE.	FEB.	MAR.	ABR.	MAY.	JUN.	JUL.	AGO.	SEPT.	OCT.	NOV.	DIC.	TOTAL
	LLEGADOS	264,801	265,726											530,527
PUNTA CANA	SALIDOS	282,119	266,191											548,310
	TOTAL	546,920	531,917	0	0	0	0	0	0	0	0	0	0	1,078,837
	OPERACIONES	3,426	3,200											6,626
	CONCEPTOS	ENE.	FEB.	MAR.	ABR.	MAY.	JUN.	JUL.	AGO.	SEPT.	OCT.	NOV.	DIC.	TOTAL
	LLEGADOS	22,389	20,626											43,015
LA ROMANA	SALIDOS	22,657	22,440											45,097
	TOTAL	45,046	43,066	0	0	0	0	0	0	0	0	0	0	88,112
	OPERACIONES	216	206											422
	CONCEPTOS	ENE.	FEB.	MAR.	ABR.	MAY.	JUN.	JUL.	AGO.	SEPT.	OCT.	NOV.	DIC.	TOTAL
	LLEGADOS	68,444	59,591											128,035
EL CIBAO	SALIDOS	80,470	63,228											143,698
	TOTAL	148,914	122,819	0	0	0	0	0	0	0	0	0	0	271,733
	OPERACIONES	1,098	888											1,986
	CONCEPTOS	ENE.	FEB.	MAR.	ABR.	MAY.	JUN.	JUL.	AGO.	SEPT.	OCT.	NOV.	DIC.	TOTAL
	LLEGADOS	2,172	2,043											4,215
DR. JOAQUÍN	SALIDOS	3,486	2,286											5,772
BALAGUER	TOTAL	5,658	4,329	0	0	0	0	0	0	0	0	0	0	9,987
	OPERACIONES	255	211											466
	CONCEPTOS	ENE.	FEB.	MAR.	ABR.	MAY.	JUN.	JUL.	AGO.	SEPT.	OCT.	NOV.	DIC.	TOTAL
	LLEGADOS	10,008	10,321											20,329
CATEY	SALIDOS	9,956	10,132											20,088
	TOTAL	19,964	20,453	0	0	0	0	0	0	0	0	0	0	40,417
	OPERACIONES	109	108											217

ely

Desglose por Aeropuerto, Vuelos Charter

VOLUMEN DE PASAJEROS EN VUELOS CHARTERS POR MES Y AEROPUERTOS 2020														
	CONCEPTOS	ENE.	FEB.	MAR.	ABR.	MAY.	JUN.	JUL.	AGO.	SEPT.	OCT.	NOV.	DIC.	TOTAL
	LLEGADOS	2,121	1,569											3,690
LAS AMERICAS	SALIDOS	4,854	2,610											7,464
	TOTAL	6,975	4,179	0	0	0	0	0	0	0	0	0	0	11,154
	OPERACIONES	474	297											771
	CONCEPTOS	ENE.	FEB.	MAR.	ABR.	MAY.	JUN.	JUL.	AGO.	SEPT.	OCT.	NOV.	DIC.	TOTAL
	LLEGADOS	3,901	4,545											8,446
PUERTO PLATA	SALIDOS	5,171	4,557											9,728
	TOTAL	9,072	9,102	0	0	0	0	0	0	0	0	0	0	18,174
	OPERACIONES	83	97											180
	CONCEPTOS	ENE.	FEB.	MAR.	ABR.	MAY.	JUN.	JUL.	AGO.	SEPT.	OCT.	NOV.	DIC.	TOTAL
	LLEGADOS	34,039	38,457											72,496
PUNTA CANA	SALIDOS	34,360	36,121											70,481
	TOTAL	68,399	74,578	0	0	0	0	0	0	0	0	0	0	142,977
	OPERACIONES	514	546											1,060
	CONCEPTOS	ENE.	FEB.	MAR.	ABR.	MAY.	JUN.	JUL.	AGO.	SEPT.	OCT.	NOV.	DIC.	TOTAL
	LLEGADOS	2,689	2,626											5,315
LA ROMANA	SALIDOS	3,123	2,690											5,813
	TOTAL	5,812	5,316	0	0	0	0	0	0	0	0	0	0	11,128
	OPERACIONES	155	138											293
	CONCEPTOS	ENE.	FEB.	MAR.	ABR.	MAY.	JUN.	JUL.	AGO.	SEPT.	OCT.	NOV.	DIC.	TOTAL
	LLEGADOS	359	406											765
EL CIBAO	SALIDOS	515	381											896
	TOTAL	874	787	0	0	0	0	0	0	0	0	0	0	1,661
	OPERACIONES	38	32											70
	CONCEPTOS	ENE.	FEB.	MAR.	ABR.	MAY.	JUN.	JUL.	AGO.	SEPT.	OCT.	NOV.	DIC.	TOTAL
	LLEGADOS	761	876											1,637
DR. JOAQUÍN	SALIDOS	891	807											1,698
BALAGUER	TOTAL	1,652	1,683	0	0	0	0	0	0	0	0	0	0	3,335
	OPERACIONES	363	368											731
	CONCEPTOS	ENE.	FEB.	MAR.	ABR.	MAY.	JUN.	JUL.	AGO.	SEPT.	OCT.	NOV.	DIC.	TOTAL
	LLEGADOS	3	2											5
CATEY	SALIDOS	22	3											25
	TOTAL	25	5	0	0	0	0	0	0	0	0	0	0	30
	OPERACIONES	11	4											15

24/20



VOLUMEN DE OPERACIONES EN VUELOS PRIVADOS POR MES, AÑO 2020														
	CONCEPTOS	ENE.	FEB.	MAR.	ABR.	MAY.	JUN.	JUL.	AGO.	SEPT.	OCT.	NOV.	DIC.	TOTAL
	LLEGADAS	2,209	2,335											4,544
PRIVADOS	SALIDAS	2,268	2,335											4,603
	TOTAL	4,477	4,670	0	0	0	0	0	0	0	0	0	0	9,147

VOLUMEN DE OPERACIONES EN VUELOS DOMÉSTICOS POR MES, AÑO 2020														
	CONCEPTOS	ENE.	FEB.	MAR.	ABR.	MAY.	JUN.	JUL.	AGO.	SEPT.	OCT.	NOV.	DIC.	TOTAL
	LLEGADAS	273	214											487
DOMÉSTICOS	SALIDAS	270	212											482
	TOTAL	543	426	0	0	0	0	0	0	0	0	0	0	969

VOLUMEN DE OPERACIONES EN VUELOS MILITARES POR MES, AÑO 2020														
	CONCEPTOS	ENE.	FEB.	MAR.	ABR.	MAY.	JUN.	JUL.	AGO.	SEPT.	OCT.	NOV.	DIC.	TOTAL
	LLEGADAS	97	127											224
MILITAR	SALIDAS	96	124											220
	TOTAL	193	251	0	0	0	0	0	0	0	0	0	0	444

VOLUMEN DE OPERACIONES EN VUELOS DE CARGA REGULAR POR MES, AÑO 2020														
	CONCEPTOS	ENE.	FEB.	MAR.	ABR.	MAY.	JUN.	JUL.	AGO.	SEPT.	OCT.	NOV.	DIC.	TOTAL
	LLEGADAS	75	72											147
CARGA	SALIDAS	74	72											146
REGULAR	TOTAL	149	144	0	0	0	0	0	0	0	0	0	0	293

VOLUMEN DE OPERACIONES EN VUELOS DE CARGA CHARTER POR MES, AÑO 2020														
	CONCEPTOS	ENE.	FEB.	MAR.	ABR.	MAY.	JUN.	JUL.	AGO.	SEPT.	OCT.	NOV.	DIC.	TOTAL
	LLEGADAS	119	119											238
CARGA	SALIDAS	118	119											237
CHARTER	TOTAL	237	238	0	0	0	0	0	0	0	0	0	0	475

D/o González



Ing. Betty Castaing
Directora de Planificación y Desarrollo