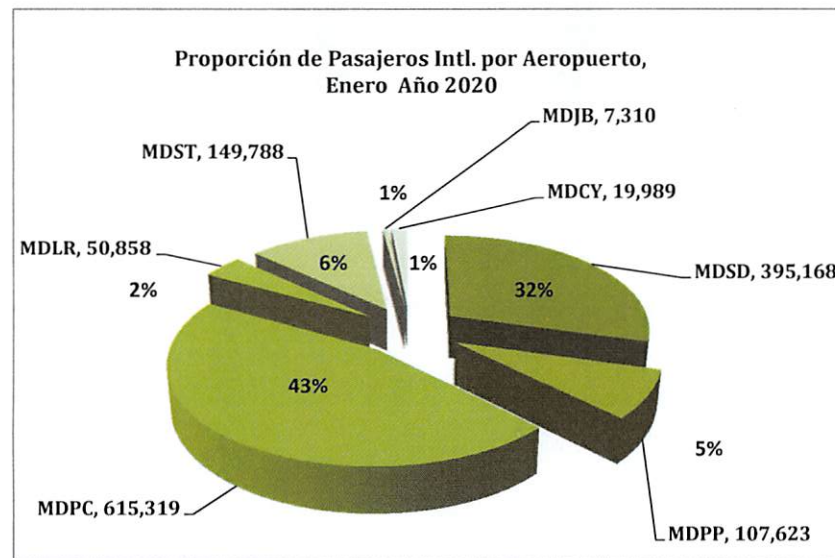
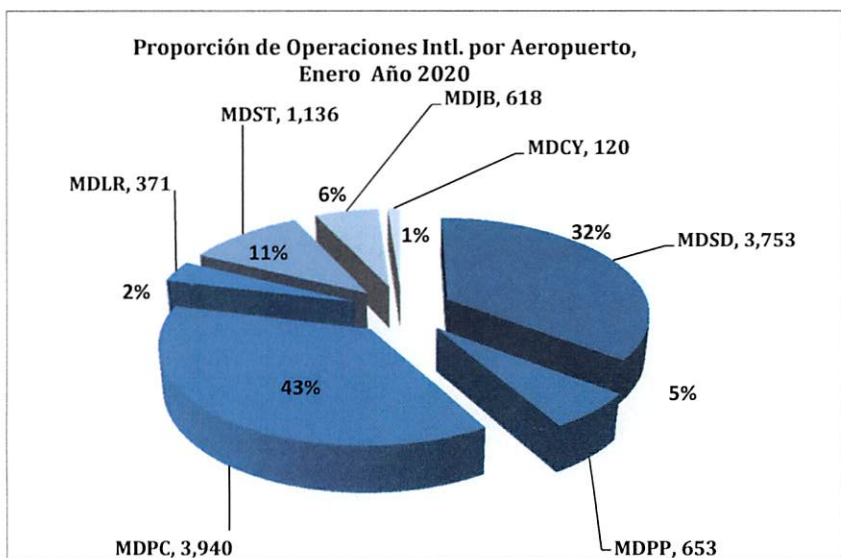




Dirección de Planificación y Desarrollo
Departamento de Formulación y Monitoreo Interno
División de Estadísticas Aeronáuticas



VOLUMEN DE PASAJEROS EN VUELOS REGULARES Y CHARTER AÑO 2020														
	CONCEPTOS	ENE.	FEB.	MAR.	ABR.	MAY.	JUN.	JUL.	AGO.	SEPT.	OCT.	NOV.	DIC.	TOTAL
REGULARES	LLEGADOS	597,471	0	0	0	0	0	0	0	0	0	0	0	597,471
	SALIDOS	655,775	0	0	0	0	0	0	0	0	0	0	0	655,775
	TOTAL	1,253,246	0	0	0	0	0	0	0	0	0	0	0	1,253,246
CHARTERS	LLEGADOS	43,873	0	0	0	0	0	0	0	0	0	0	0	43,873
	SALIDOS	48,936	0	0	0	0	0	0	0	0	0	0	0	48,936
	TOTAL	92,809	0	0	0	0	0	0	0	0	0	0	0	92,809
TOTAL GENERAL		1,346,055	0	0	0	0	0	0	0	0	0	0	0	1,346,055

VOLUMEN DE OPERACIONES INTERNACIONALES AÑO 2020														
	CONCEPTOS	ENE.	FEB.	MAR.	ABR.	MAY.	JUN.	JUL.	AGO.	SEPT.	OCT.	NOV.	DIC.	TOTAL
REGULARES	OPERACIONES	8,953	0	0	0	0	0	0	0	0	0	0	0	8,953
CHARTERS	OPERACIONES	1,638	0	0	0	0	0	0	0	0	0	0	0	1,638
TOTAL		10,591	0	0	0	0	0	0	0	0	0	0	0	10,591

bc

Desglose por Aeropuerto, Vuelos Regulares

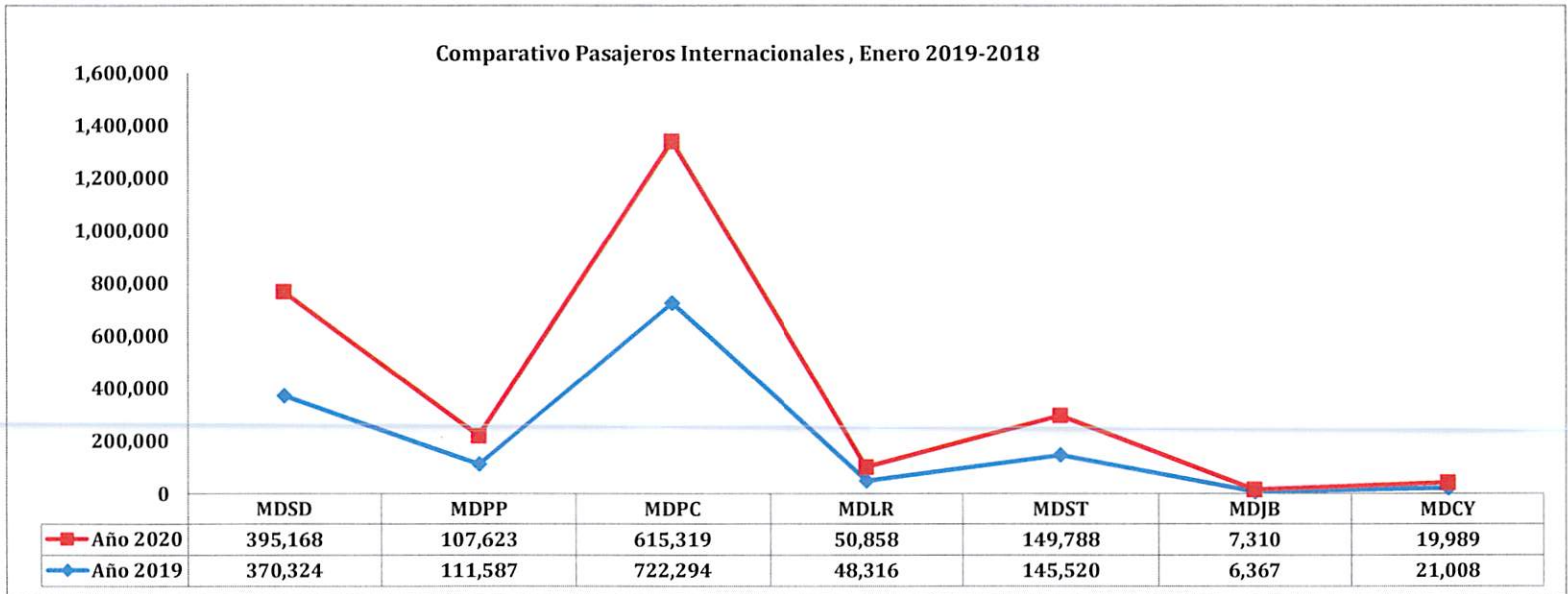
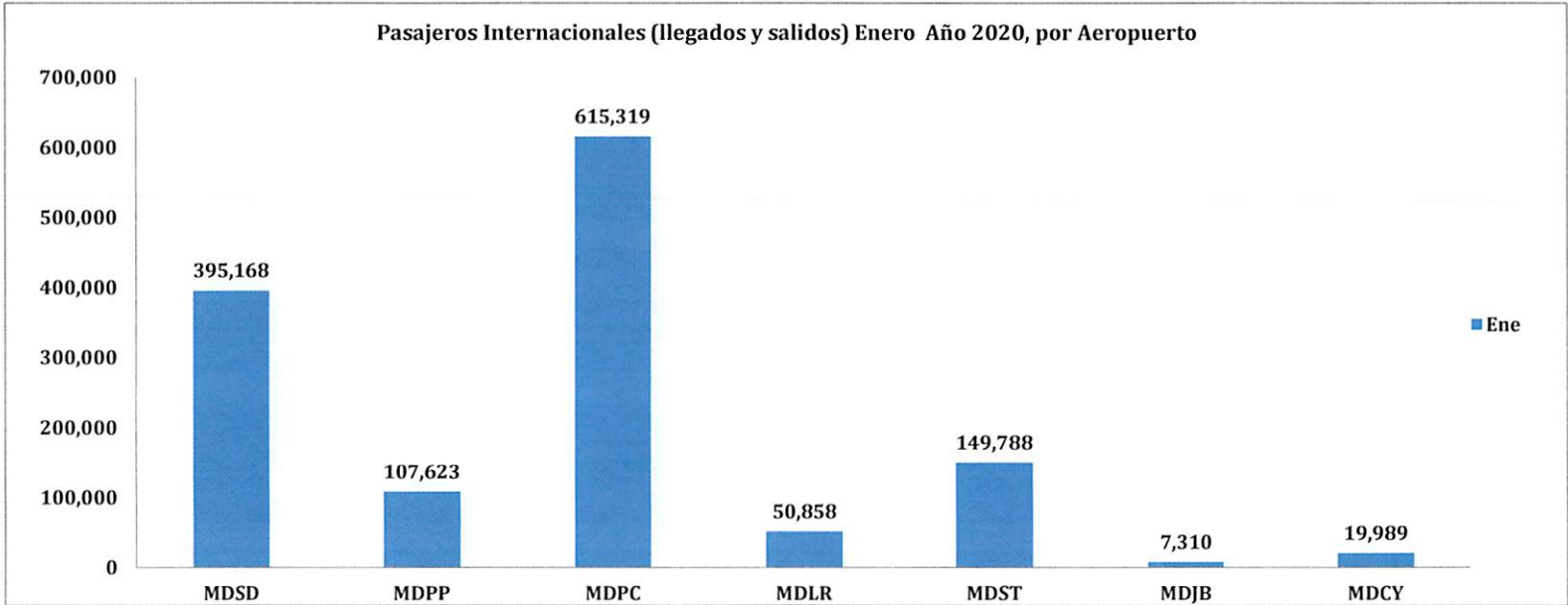
VOLUMEN DE PASAJEROS EN VUELOS REGULARES POR MES Y AEROPUERTOS 2020														
	CONCEPTOS	ENE.	FEB.	MAR.	ABR	MAY.	JUN.	JUL.	AGO.	SEPT.	OCT.	NOV.	DIC.	TOTAL
LAS AMERICAS	LLEGADOS	181,510												181,510
	SALIDOS	206,683												206,683
	TOTAL	388,193	0	0	0	0	0	0	0	0	0	0	0	388,193
	OPERACIONES	3,279												3,279
PUERTO PLATA	LLEGADOS	48,147												48,147
	SALIDOS	50,404												50,404
	TOTAL	98,551	0	0	0	0	0	0	0	0	0	0	0	98,551
	OPERACIONES	570												570
PUNTA CANA	LLEGADOS	264,801												264,801
	SALIDOS	282,119												282,119
	TOTAL	546,920	0	0	0	0	0	0	0	0	0	0	0	546,920
	OPERACIONES	3,426												3,426
LA ROMANA	LLEGADOS	22,389												22,389
	SALIDOS	22,657												22,657
	TOTAL	45,046	0	0	0	0	0	0	0	0	0	0	0	45,046
	OPERACIONES	216												216
EL CIBAO	LLEGADOS	68,444												68,444
	SALIDOS	80,470												80,470
	TOTAL	148,914	0	0	0	0	0	0	0	0	0	0	0	148,914
	OPERACIONES	1,098												1,098
DR. JOAQUÍN BALAGUER	LLEGADOS	2,172												2,172
	SALIDOS	3,486												3,486
	TOTAL	5,658	0	0	0	0	0	0	0	0	0	0	0	5,658
	OPERACIONES	255												255
CATEY	LLEGADOS	10,008												10,008
	SALIDOS	9,956												9,956
	TOTAL	19,964	0	0	0	0	0	0	0	0	0	0	0	19,964
	OPERACIONES	109												109

BC

Desglose por Aeropuerto, Vuelos Charter

VOLUMEN DE PASAJEROS EN VUELOS CHARTERS POR MES Y AEROPUERTOS 2020														
	CONCEPTOS	ENE.	FEB.	MAR.	ABR.	MAY.	JUN.	JUL.	AGO.	SEPT.	OCT.	NOV.	DIC.	TOTAL
	LLEGADOS	2,121												2,121
LAS AMERICAS	SALIDOS	4,854												4,854
	TOTAL	6,975	0	0	0	0	0	0	0	0	0	0	0	6,975
	OPERACIONES	474												474
	LLEGADOS	3,901												3,901
PUERTO PLATA	SALIDOS	5,171												5,171
	TOTAL	9,072	0	0	0	0	0	0	0	0	0	0	0	9,072
	OPERACIONES	83												83
	LLEGADOS	34,039												34,039
PUNTA CANA	SALIDOS	34,360												34,360
	TOTAL	68,399	0	0	0	0	0	0	0	0	0	0	0	68,399
	OPERACIONES	514												514
	LLEGADOS	2,689												2,689
LA ROMANA	SALIDOS	3,123												3,123
	TOTAL	5,812	0	0	0	0	0	0	0	0	0	0	0	5,812
	OPERACIONES	155												155
	LLEGADOS	359												359
EL CIBAO	SALIDOS	515												515
	TOTAL	874	0	0	0	0	0	0	0	0	0	0	0	874
	OPERACIONES	38												38
	LLEGADOS	761												761
DR. JOAQUÍN	SALIDOS	891												891
BALAGUER	TOTAL	1,652	0	0	0	0	0	0	0	0	0	0	0	1,652
	OPERACIONES	363												363
	LLEGADOS	3												3
CATEY	SALIDOS	22												22
	TOTAL	25	0	0	0	0	0	0	0	0	0	0	0	25
	OPERACIONES	11												11

BC




VOLUMEN DE OPERACIONES EN VUELOS PRIVADOS POR MES, AÑO 2020														
	CONCEPTOS	ENE.	FEB.	MAR.	ABR.	MAY.	JUN.	JUL.	AGO.	SEPT.	OCT.	NOV.	DIC.	TOTAL
	LLEGADAS	2,209												2,209
PRIVADOS	SALIDAS	2,268												2,268
	TOTAL	4,477	0	0	0	0	0	0	0	0	0	0	0	4,477

VOLUMEN DE OPERACIONES EN VUELOS DOMÉSTICOS POR MES, AÑO 2020														
	CONCEPTOS	ENE.	FEB.	MAR.	ABR.	MAY.	JUN.	JUL.	AGO.	SEPT.	OCT.	NOV.	DIC.	TOTAL
	LLEGADAS	273												273
DOMÉSTICOS	SALIDAS	270												270
	TOTAL	543	0	0	0	0	0	0	0	0	0	0	0	543

VOLUMEN DE OPERACIONES EN VUELOS MILITARES POR MES, AÑO 2020														
	CONCEPTOS	ENE.	FEB.	MAR.	ABR.	MAY.	JUN.	JUL.	AGO.	SEPT.	OCT.	NOV.	DIC.	TOTAL
	LLEGADAS	97												97
MILITAR	SALIDAS	96												96
	TOTAL	193	0	0	0	0	0	0	0	0	0	0	0	193

VOLUMEN DE OPERACIONES EN VUELOS DE CARGA REGULAR POR MES, AÑO 2020														
	CONCEPTOS	ENE.	FEB.	MAR.	ABR.	MAY.	JUN.	JUL.	AGO.	SEPT.	OCT.	NOV.	DIC.	TOTAL
	LLEGADAS	75												75
CARGA	SALIDAS	74												74
REGULAR	TOTAL	149	0	0	0	0	0	0	0	0	0	0	0	149

VOLUMEN DE OPERACIONES EN VUELOS DE CARGA CHARTER POR MES, AÑO 2020														
	CONCEPTOS	ENE.	FEB.	MAR.	ABR.	MAY.	JUN.	JUL.	AGO.	SEPT.	OCT.	NOV.	DIC.	TOTAL
	LLEGADAS	119												119
CARGA	SALIDAS	118												118
CHARTER	TOTAL	237	0	0	0	0	0	0	0	0	0	0	0	237



Ing. Betty Castaing
Directora de Planificación y Desarrollo

