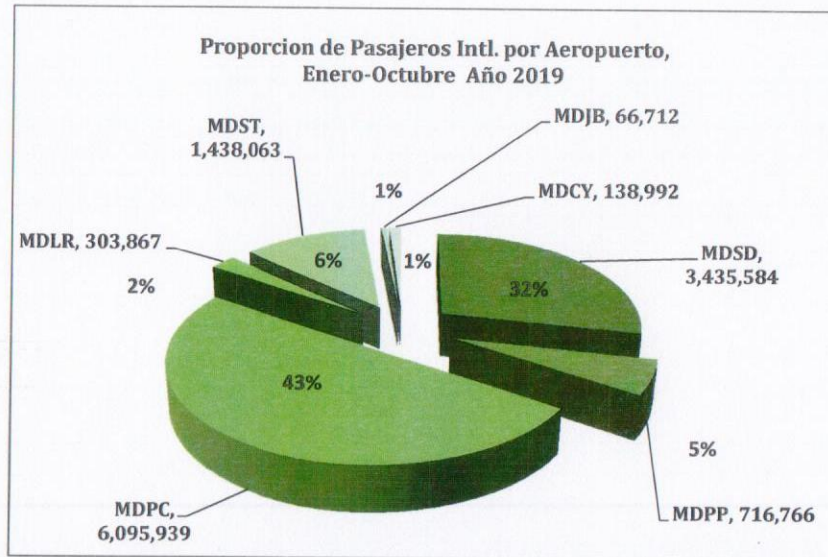
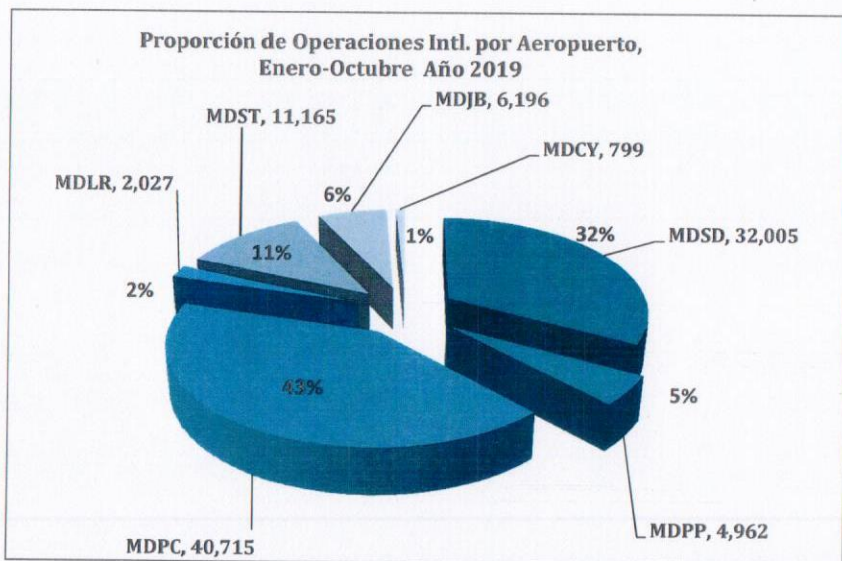




Dirección de Planificación y Desarrollo
Departamento de Formulación y Monitoreo Interno
División de Estadísticas Aeronáuticas



VOLUMEN DE PASAJEROS EN VUELOS REGULARES Y CHARTER AÑO 2019														
	CONCEPTOS	ENE.	FEB.	MAR.	ABR.	MAY.	JUN.	JUL.	AGO.	SEPT.	OCT.	NOV.	DIC.	TOTAL
REGULARES	LLEGADOS	607,370	567,725	638,768	581,697	539,678	578,564	607,350	543,725	361,950	401,661	0	0	5,428,488
	SALIDOS	672,913	575,349	670,652	601,424	568,459	563,253	590,877	595,437	417,051	402,505	0	0	5,657,920
	TOTAL	1,280,283	1,143,074	1,309,420	1,183,121	1,108,137	1,141,817	1,198,227	1,139,162	779,001	804,166	0	0	11,086,408
CHARTERS	LLEGADOS	72,287	74,470	80,866	57,402	38,718	60,574	58,254	38,666	31,249	34,973	0	0	547,459
	SALIDOS	72,846	74,676	85,216	65,295	40,951	55,292	59,172	41,926	33,294	33,388	0	0	562,056
	TOTAL	145,133	149,146	166,082	122,697	79,669	115,866	117,426	80,592	64,543	68,361	0	0	1,109,515
TOTAL GENERAL		1,425,416	1,292,220	1,475,502	1,305,818	1,187,806	1,257,683	1,315,653	1,219,754	843,544	872,527	0	0	12,195,923

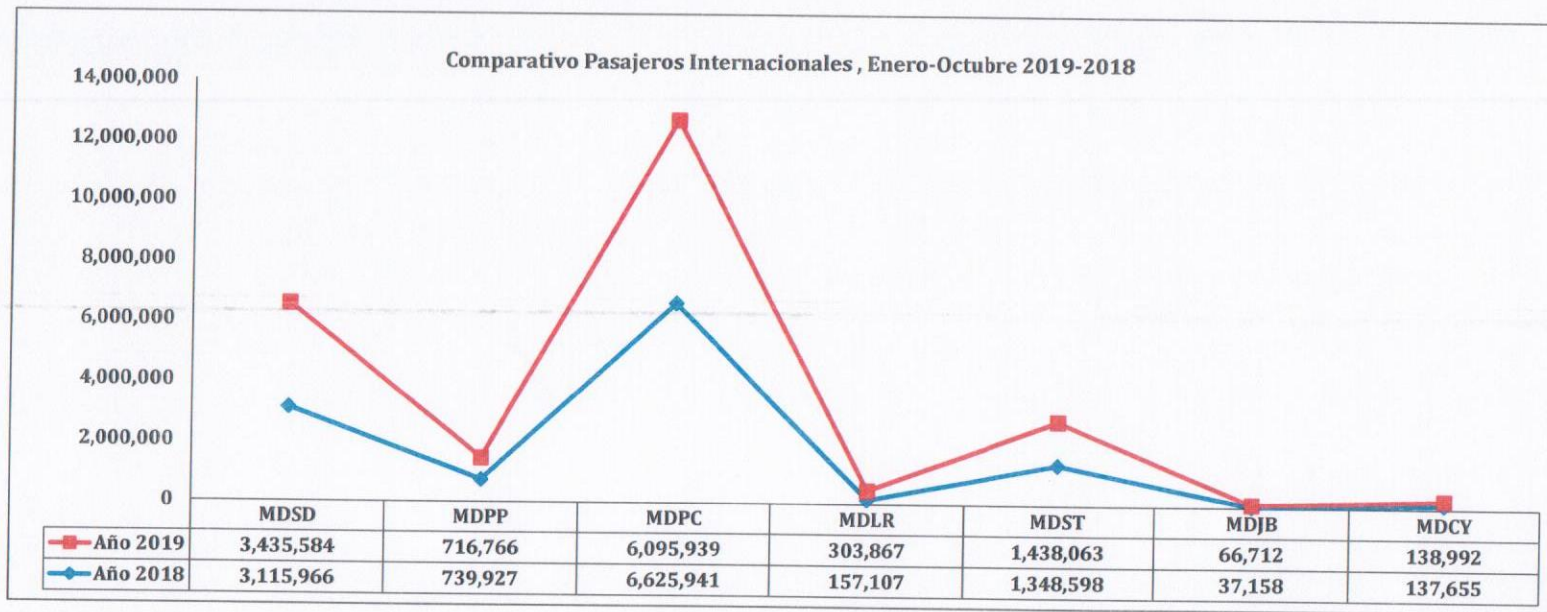
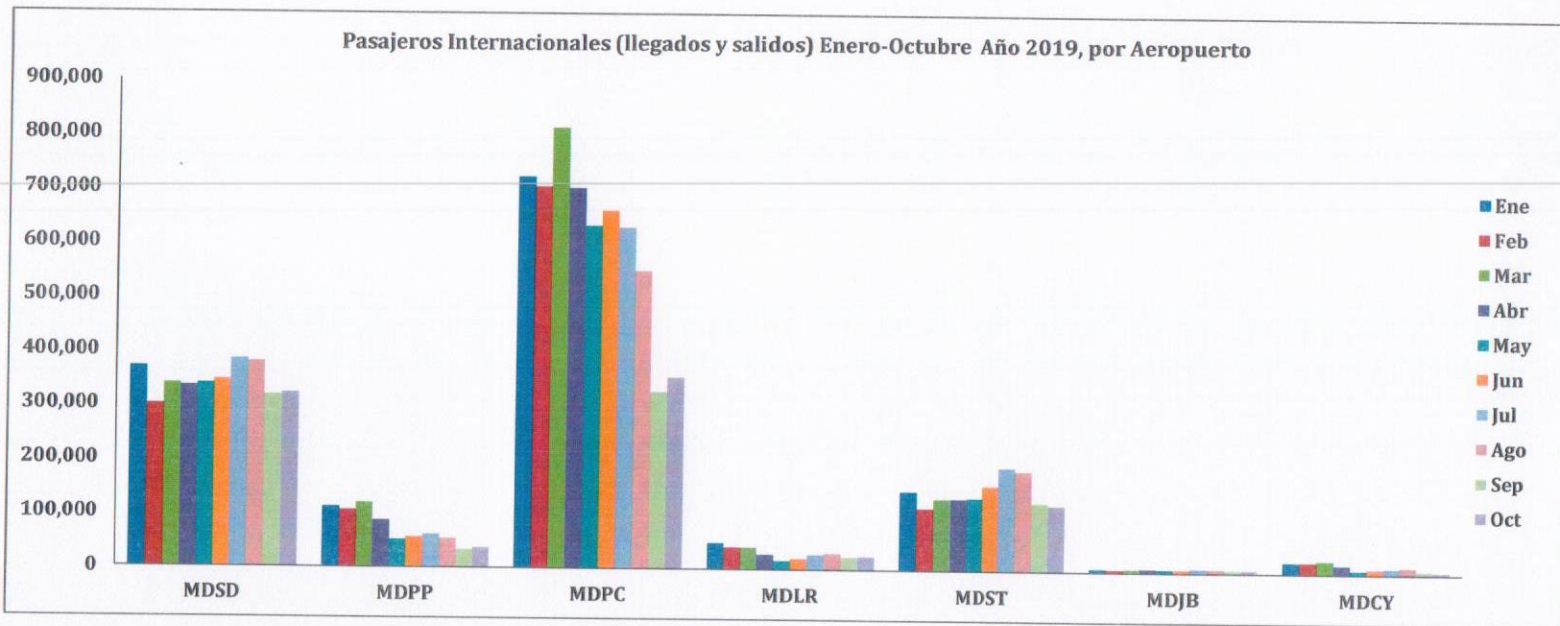
VOLUMEN DE OPERACIONES INTERNACIONALES AÑO 2019														
	CONCEPTOS	ENE.	FEB.	MAR.	ABR.	MAY.	JUN.	JUL.	AGO.	SEPT.	OCT.	NOV.	DIC.	TOTAL
REGULARES	OPERACIONES	8,923	7,890	9,137	8,197	8,258	8,606	9,348	8,764	6,709	6,506	0	0	82,338
CHARTERS	OPERACIONES	1,740	1,655	1,914	1,605	1,364	1,699	1,878	1,420	1,119	1,137	0	0	15,531
TOTAL		10,663	9,545	11,051	9,802	9,622	10,305	11,226	10,184	7,828	7,643	0	0	97,869

Desglose por Aeropuerto, Vuelos Regulares

VOLUMEN DE PASAJEROS EN VUELOS REGULARES POR MES Y AEROPUERTOS 2019														
	CONCEPTOS	ENE.	FEB.	MAR.	ABR.	MAY.	JUN.	JUL.	AGO.	SEPT.	OCT.	NOV.	DIC.	TOTAL
LAS AMERICAS	LLEGADOS	165,514	142,679	157,740	159,556	158,334	171,351	189,495	178,352	145,531	154,626			1,623,178
	SALIDOS	194,891	149,480	171,022	163,366	173,350	167,667	185,360	191,136	163,504	159,461			1,719,237
	TOTAL	360,405	292,159	328,762	322,922	331,684	339,018	374,855	369,488	309,035	314,087	0	0	3,342,415
	OPERACIONES	2,953	2,457	2,657	2,504	2,789	2,761	2,987	3,011	2,771	2,716			27,606
PUERTO PLATA	LLEGADOS	48,000	44,616	49,320	34,686	22,923	25,983	28,396	22,044	14,184	17,186			307,338
	SALIDOS	50,661	46,401	53,726	39,956	24,016	25,188	26,852	25,883	16,323	17,048			326,054
	TOTAL	98,661	91,017	103,046	74,642	46,939	51,171	55,248	47,927	30,507	34,234	0	0	633,392
	OPERACIONES	635	600	657	498	312	367	418	350	233	255			4,325
PUNTA CANA	LLEGADOS	309,624	305,922	349,122	309,166	285,455	283,570	269,205	236,684	134,495	157,654			2,640,897
	SALIDOS	327,231	301,850	353,717	315,131	290,376	282,769	268,318	257,271	148,958	149,621			2,695,242
	TOTAL	636,855	607,772	702,839	624,297	575,831	566,339	537,523	493,955	283,453	307,275	0	0	5,336,139
	OPERACIONES	3,719	3,510	4,342	3,832	3,753	3,897	4,195	3,664	2,298	2,279			35,489
LA ROMANA	LLEGADOS	8,602	8,824	9,460	6,316	5,082	9,441	13,289	14,418	11,056	10,268			96,756
	SALIDOS	9,534	9,158	10,321	7,192	6,058	8,967	12,127	14,784	11,096	10,438			99,675
	TOTAL	18,136	17,982	19,781	13,508	11,140	18,408	25,416	29,202	22,152	20,706	0	0	196,431
	OPERACIONES	139	136	153	109	72	96	79	84	59	53			980
EL CIBAO	LLEGADOS	65,814	55,616	61,726	64,443	63,211	82,491	99,052	85,232	52,819	58,100			688,504
	SALIDOS	79,689	58,509	69,770	67,058	69,799	73,379	90,979	98,358	72,520	62,212			742,273
	TOTAL	145,503	114,125	131,496	131,501	133,010	155,870	190,031	183,590	125,339	120,312	0	0	1,430,777
	OPERACIONES	1,103	847	948	928	1,029	1,175	1,347	1,328	1,078	960			10,743
DR. JOAQUÍN	LLEGADOS	1,712	1,955	2,322	2,692	2,421	2,718	3,652	2,601	2,173	2,257			24,503
	SALIDOS	3,000	1,878	2,507	2,622	2,356	2,487	3,005	3,285	2,297	2,287			25,724
	TOTAL	4,712	3,833	4,829	5,314	4,777	5,205	6,657	5,886	4,470	4,544	0	0	50,227
	OPERACIONES	268	238	264	254	269	266	272	275	244	223			2,573
CATEY	LLEGADOS	8,104	8,113	9,078	4,838	2,252	3,010	4,261	4,394	1,692	1,570			47,312
	SALIDOS	7,907	8,073	9,589	6,099	2,504	2,796	4,236	4,720	2,353	1,438			49,715
	TOTAL	16,011	16,186	18,667	10,937	4,756	5,806	8,497	9,114	4,045	3,008	0	0	97,027
	OPERACIONES	106	102	116	72	34	44	50	52	26	20			622

Desglose por Aeropuerto, Vuelos Charter

VOLUMEN DE PASAJEROS EN VUELOS CHARTERS POR MES Y AEROPUERTOS 2019														
	CONCEPTOS	ENE.	FEB.	MAR.	ABR.	MAY.	JUN.	JUL.	AGO.	SEPT.	OCT.	NOV.	DIC.	TOTAL
LAS AMERICAS	LLEGADOS	4,302	3,645	4,559	5,111	3,496	3,684	5,462	5,236	4,685	4,095			44,275
	SALIDOS	5,617	4,614	5,782	5,808	3,865	3,566	4,488	5,513	5,222	4,419			48,894
	TOTAL	9,919	8,259	10,341	10,919	7,361	7,250	9,950	10,749	9,907	8,514	0	0	93,169
	OPERACIONES	417	329	408	448	446	456	521	470	452	452			4,399
PUERTO PLATA	LLEGADOS	6,501	7,864	7,726	5,437	1,955	2,406	2,800	2,720	1,572	1,573			40,554
	SALIDOS	6,425	6,998	8,529	6,448	2,714	2,485	3,110	3,029	1,622	1,460			42,820
	TOTAL	12,926	14,862	16,255	11,885	4,669	4,891	5,910	5,749	3,194	3,033	0	0	83,374
	OPERACIONES	88	116	125	98	48	31	48	39	26	18			637
PUNTA CANA	LLEGADOS	43,707	48,356	54,678	36,328	28,232	49,187	45,619	26,567	21,288	23,478			377,440
	SALIDOS	41,732	48,100	55,788	41,525	28,598	45,191	46,917	29,230	22,038	23,241			382,360
	TOTAL	85,439	96,456	110,466	77,853	56,830	94,378	92,536	55,797	43,326	46,719	0	0	759,800
	OPERACIONES	532	626	713	504	378	784	832	419	211	227			5,226
LA ROMANA	LLEGADOS	14,701	11,060	9,883	6,724	2,679	1,581	1,385	766	971	3,184			52,934
	SALIDOS	15,479	11,580	10,941	7,668	2,910	828	1,651	655	985	1,805			54,502
	TOTAL	30,180	22,640	20,824	14,392	5,589	2,409	3,036	1,421	1,956	4,989	0	0	107,436
	OPERACIONES	224	152	186	133	80	43	80	79	27	43			1,047
EL CIBAO	LLEGADOS	11	160	322	331	377	445	526	406	400	544			3,522
	SALIDOS	6	165	371	335	351	516	510	521	470	519			3,764
	TOTAL	17	325	693	666	728	961	1,036	927	870	1,063	0	0	7,286
	OPERACIONES	10	14	42	40	38	48	61	56	59	54			422
DR. JOAQUÍN BALAGUER	LLEGADOS	722	720	695	803	796	784	837	831	899	1,027			8,114
	SALIDOS	933	541	785	807	814	691	783	837	1,426	754			8,371
	TOTAL	1,655	1,261	1,480	1,610	1,610	1,475	1,620	1,668	2,325	1,781	0	0	16,485
	OPERACIONES	454	403	412	358	364	312	320	337	330	333			3,623
CATEY	LLEGADOS	2,343	2,665	3,003	2,668	1,183	2,487	1,625	2,140	1,434	1,072			20,620
	SALIDOS	2,654	2,678	3,020	2,704	1,699	2,015	1,713	2,141	1,531	1,190			21,345
	TOTAL	4,997	5,343	6,023	5,372	2,882	4,502	3,338	4,281	2,965	2,262	0	0	41,965
	OPERACIONES	15	15	28	24	10	25	16	20	14	10			177



Handwritten signature

VOLUMEN DE OPERACIONES EN VUELOS PRIVADOS POR MES, AÑO 2019														
	CONCEPTOS	ENE.	FEB.	MAR.	ABR.	MAY.	JUN.	JUL.	AGO.	SEPT.	OCT.	NOV.	DIC.	TOTAL
	LLEGADAS	2,386	2,474	2,817	2,601	2,093	2,044	1,988	1,797	1,955	1,996			22,151
PRIVADOS	SALIDAS	2,423	2,467	2,807	2,594	2,100	2,069	1,992	1,811	1,976	2,009			22,248
	TOTAL	4,809	4,941	5,624	5,195	4,193	4,113	3,980	3,608	3,931	4,005	0	0	44,399

VOLUMEN DE OPERACIONES EN VUELOS DOMÉSTICOS POR MES, AÑO 2019														
	CONCEPTOS	ENE.	FEB.	MAR.	ABR.	MAY.	JUN.	JUL.	AGO.	SEPT.	OCT.	NOV.	DIC.	TOTAL
	LLEGADAS	294	249	295	256	238	228	207	248	218	154			2,387
DOMÉSTICOS	SALIDAS	300	247	308	261	236	226	202	247	213	154			2,394
	TOTAL	594	496	603	517	474	454	409	495	431	308	0	0	4,781

VOLUMEN DE OPERACIONES EN VUELOS MILITARES POR MES, AÑO 2019														
	CONCEPTOS	ENE.	FEB.	MAR.	ABR.	MAY.	JUN.	JUL.	AGO.	SEPT.	OCT.	NOV.	DIC.	TOTAL
	LLEGADAS	135	276	143	116	137	131	130	141	114	164			1,487
MILITAR	SALIDAS	133	271	138	117	139	129	134	140	113	160			1,474
	TOTAL	268	547	281	233	276	260	264	281	227	324	0	0	2,961

VOLUMEN DE OPERACIONES EN VUELOS DE CARGA REGULAR POR MES, AÑO 2019														
	CONCEPTOS	ENE.	FEB.	MAR.	ABR.	MAY.	JUN.	JUL.	AGO.	SEPT.	OCT.	NOV.	DIC.	TOTAL
	LLEGADAS	80	83	86	78	88	84	83	87	74	84			827
CARGA	SALIDAS	79	81	85	71	88	76	85	89	73	85			812
REGULAR	TOTAL	159	164	171	149	176	160	168	176	147	169	0	0	1,639

VOLUMEN DE OPERACIONES EN VUELOS DE CARGA CHARTER POR MES, AÑO 2019														
	CONCEPTOS	ENE.	FEB.	MAR.	ABR.	MAY.	JUN.	JUL.	AGO.	SEPT.	OCT.	NOV.	DIC.	TOTAL
	LLEGADAS	108	107	114	113	112	105	130	122	126	141			1,178
CARGA	SALIDAS	102	106	111	110	109	102	124	123	126	141			1,154
CHARTER	TOTAL	210	213	225	223	221	207	254	245	252	282	0	0	2,332

Do [Signature]

Ing. Betty Castaing
Directora de Planificación y Desarrollo

