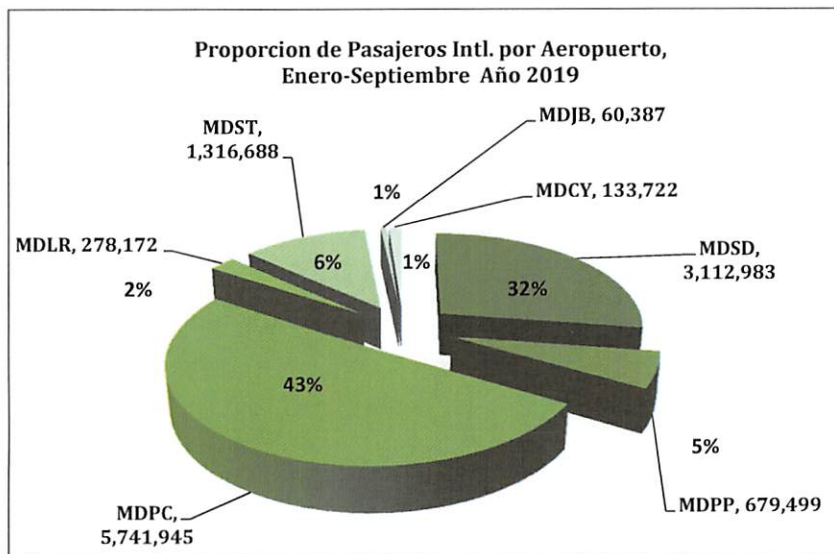
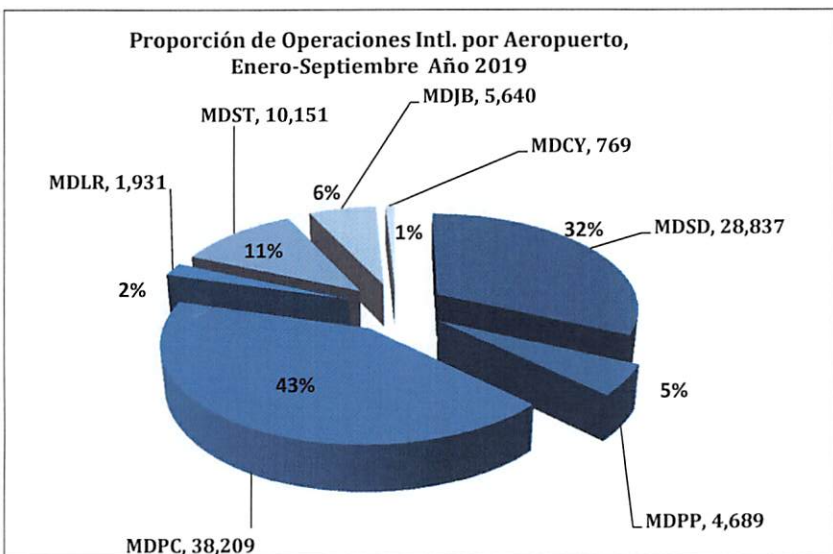




Dirección de Planificación y Desarrollo
Departamento de Formulación y Monitoreo Interno
División de Estadísticas Aeronáuticas



ES

VOLUMEN DE PASAJEROS EN VUELOS REGULARES Y CHARTER AÑO 2019														
	CONCEPTOS	ENE.	FEB.	MAR.	ABR.	MAY.	JUN.	JUL.	AGO.	SEPT.	OCT.	NOV.	DIC.	TOTAL
REGULARES	LLEGADOS	607,370	567,725	638,768	581,697	539,678	578,564	607,350	543,725	361,950	0	0	0	5,026,827
	SALIDOS	672,913	575,349	670,652	601,424	568,459	563,253	590,877	595,437	417,051	0	0	0	5,255,415
	TOTAL	1,280,283	1,143,074	1,309,420	1,183,121	1,108,137	1,141,817	1,198,227	1,139,162	779,001	0	0	0	10,282,242
CHARTERS	LLEGADOS	72,287	74,470	80,866	57,402	38,718	60,574	58,254	38,666	31,249	0	0	0	512,486
	SALIDOS	72,846	74,676	85,216	65,295	40,951	55,292	59,172	41,926	33,294	0	0	0	528,668
	TOTAL	145,133	149,146	166,082	122,697	79,669	115,866	117,426	80,592	64,543	0	0	0	1,041,154
TOTAL GENERAL		1,425,416	1,292,220	1,475,502	1,305,818	1,187,806	1,257,683	1,315,653	1,219,754	843,544	0	0	0	11,323,396

VOLUMEN DE OPERACIONES INTERNACIONALES AÑO 2019														
	CONCEPTOS	ENE.	FEB.	MAR.	ABR.	MAY.	JUN.	JUL.	AGO.	SEPT.	OCT.	NOV.	DIC.	TOTAL
REGULARES	OPERACIONES	8,923	7,890	9,137	8,197	8,258	8,606	9,348	8,764	6,709	0	0	0	75,832
CHARTERS	OPERACIONES	1,740	1,655	1,914	1,605	1,364	1,699	1,878	1,420	1,119	0	0	0	14,394
TOTAL		10,663	9,545	11,051	9,802	9,622	10,305	11,226	10,184	7,828	0	0	0	90,226

Desglose por Aeropuerto, Vuelos Regulares

VOLUMEN DE PASAJEROS EN VUELOS REGULARES POR MES Y AEROPUERTOS 2019														
	CONCEPTOS	ENE.	FEB.	MAR.	ABR	MAY.	JUN.	JUL.	AGO.	SEPT.	OCT.	NOV.	DIC.	TOTAL
	LLEGADOS	165,514	142,679	157,740	159,556	158,334	171,351	189,495	178,352	145,531				1,468,552
LAS AMERICAS	SALIDOS	194,891	149,480	171,022	163,366	173,350	167,667	185,360	191,136	163,504				1,559,776
	TOTAL	360,405	292,159	328,762	322,922	331,684	339,018	374,855	369,488	309,035	0	0	0	3,028,328
	OPERACIONES	2,953	2,457	2,657	2,504	2,789	2,761	2,987	3,011	2,771				24,890

	CONCEPTOS	ENE.	FEB.	MAR.	ABR	MAY.	JUN.	JUL.	AGO.	SEPT.	OCT.	NOV.	DIC.	TOTAL
	LLEGADOS	48,000	44,616	49,320	34,686	22,923	25,983	28,396	22,044	14,184				290,152
PUERTO PLATA	SALIDOS	50,661	46,401	53,726	39,956	24,016	25,188	26,852	25,883	16,323				309,006
	TOTAL	98,661	91,017	103,046	74,642	46,939	51,171	55,248	47,927	30,507	0	0	0	599,158
	OPERACIONES	635	600	657	498	312	367	418	350	233				4,070

	CONCEPTOS	ENE.	FEB.	MAR.	ABR	MAY.	JUN.	JUL.	AGO.	SEPT.	OCT.	NOV.	DIC.	TOTAL
	LLEGADOS	309,624	305,922	349,122	309,166	285,455	283,570	269,205	236,684	134,495				2,483,243
PUNTA CANA	SALIDOS	327,231	301,850	353,717	315,131	290,376	282,769	268,318	257,271	148,958				2,545,621
	TOTAL	636,855	607,772	702,839	624,297	575,831	566,339	537,523	493,955	283,453	0	0	0	5,028,864
	OPERACIONES	3,719	3,510	4,342	3,832	3,753	3,897	4,195	3,664	2,298				33,210

	CONCEPTOS	ENE.	FEB.	MAR.	ABR	MAY.	JUN.	JUL.	AGO.	SEPT.	OCT.	NOV.	DIC.	TOTAL
	LLEGADOS	8,602	8,824	9,460	6,316	5,082	9,441	13,289	14,418	11,056				86,488
LA ROMANA	SALIDOS	9,534	9,158	10,321	7,192	6,058	8,967	12,127	14,784	11,096				89,237
	TOTAL	18,136	17,982	19,781	13,508	11,140	18,408	25,416	29,202	22,152	0	0	0	175,725
	OPERACIONES	139	136	153	109	72	96	79	84	59				927

	CONCEPTOS	ENE.	FEB.	MAR.	ABR	MAY.	JUN.	JUL.	AGO.	SEPT.	OCT.	NOV.	DIC.	TOTAL
	LLEGADOS	65,814	55,616	61,726	64,443	63,211	82,491	99,052	85,232	52,819				630,404
EL CIBAO	SALIDOS	79,689	58,509	69,770	67,058	69,799	73,379	90,979	98,358	72,520				680,061
	TOTAL	145,503	114,125	131,496	131,501	133,010	155,870	190,031	183,590	125,339	0	0	0	1,310,465
	OPERACIONES	1,103	847	948	928	1,029	1,175	1,347	1,328	1,078				9,783

	CONCEPTOS	ENE.	FEB.	MAR.	ABR	MAY.	JUN.	JUL.	AGO.	SEPT.	OCT.	NOV.	DIC.	TOTAL
	LLEGADOS	1,712	1,955	2,322	2,692	2,421	2,718	3,652	2,601	2,173				22,246
DR. JOAQUÍN	SALIDOS	3,000	1,878	2,507	2,622	2,356	2,487	3,005	3,285	2,297				23,437
BALAGUER	TOTAL	4,712	3,833	4,829	5,314	4,777	5,205	6,657	5,886	4,470	0	0	0	45,683
	OPERACIONES	268	238	264	254	269	266	272	275	244				2,350

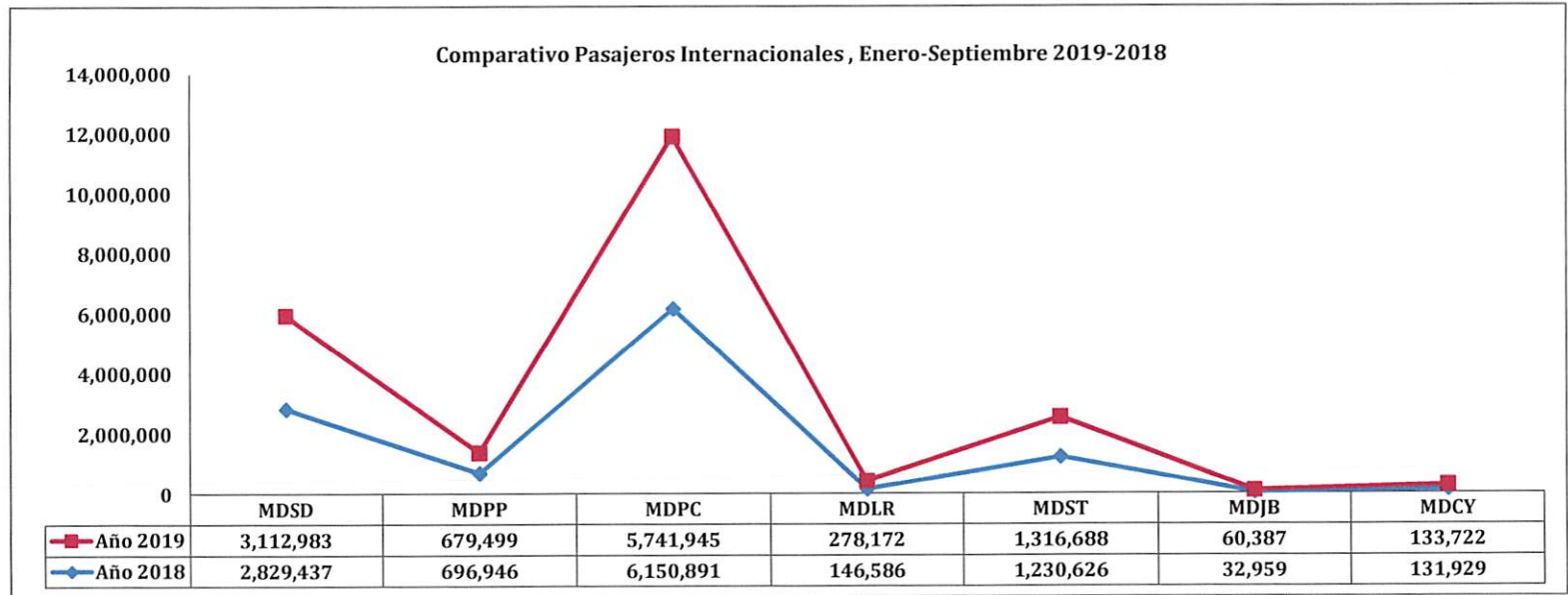
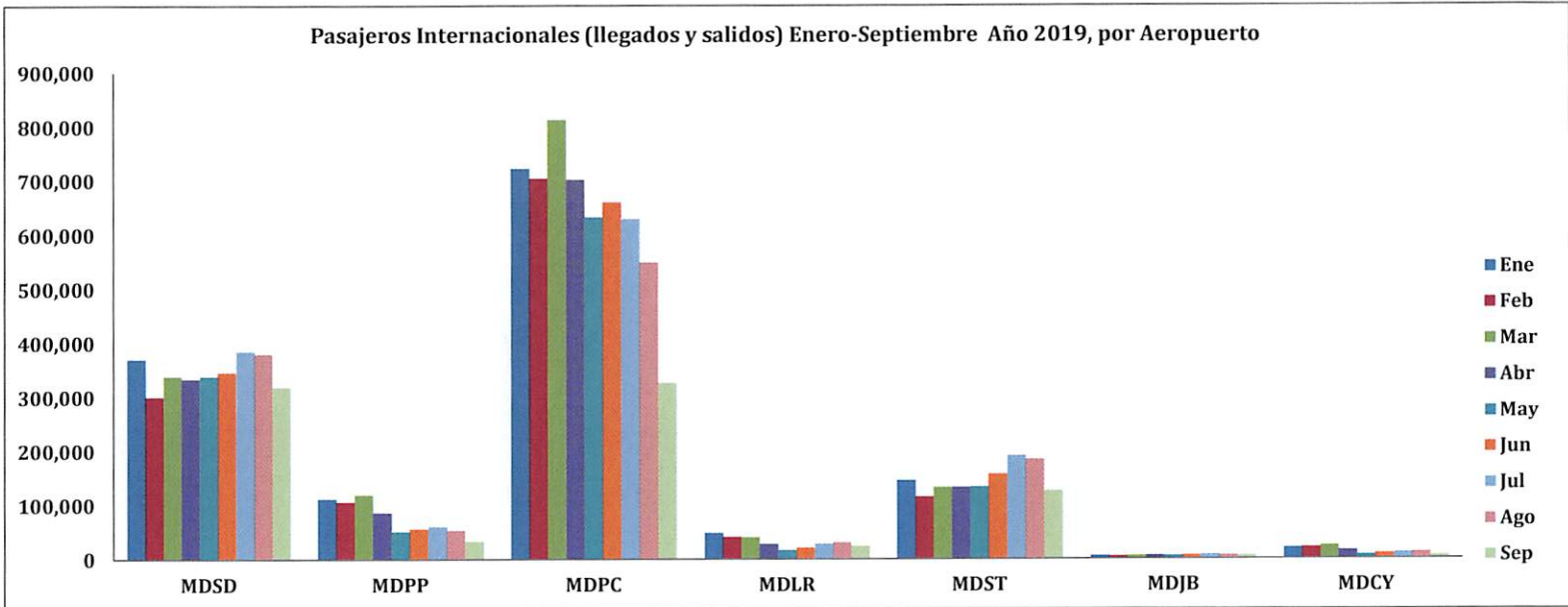
	CONCEPTOS	ENE.	FEB.	MAR.	ABR	MAY.	JUN.	JUL.	AGO.	SEPT.	OCT.	NOV.	DIC.	TOTAL
	LLEGADOS	8,104	8,113	9,078	4,838	2,252	3,010	4,261	4,394	1,692				45,742
CATEY	SALIDOS	7,907	8,073	9,589	6,099	2,504	2,796	4,236	4,720	2,353				48,277
	TOTAL	16,011	16,186	18,667	10,937	4,756	5,806	8,497	9,114	4,045	0	0	0	94,019
	OPERACIONES	106	102	116	72	34	44	50	52	26				602

ES

Desglose por Aeropuerto, Vuelos Charter

VOLUMEN DE PASAJEROS EN VUELOS CHARTERS POR MES Y AEROPUERTOS 2019														
	CONCEPTOS	ENE.	FEB.	MAR.	ABR	MAY.	JUN.	JUL.	AGO.	SEPT.	OCT.	NOV.	DIC.	TOTAL
	LLEGADOS	4,302	3,645	4,559	5,111	3,496	3,684	5,462	5,236	4,685				40,180
LAS AMERICAS	SALIDOS	5,617	4,614	5,782	5,808	3,865	3,566	4,488	5,513	5,222				44,475
	TOTAL	9,919	8,259	10,341	10,919	7,361	7,250	9,950	10,749	9,907	0	0	0	84,655
	OPERACIONES	417	329	408	448	446	456	521	470	452				3,947
	CONCEPTOS	ENE.	FEB.	MAR.	ABR	MAY.	JUN.	JUL.	AGO.	SEPT.	OCT.	NOV.	DIC.	TOTAL
	LLEGADOS	6,501	7,864	7,726	5,437	1,955	2,406	2,800	2,720	1,572				38,981
PUERTO PLATA	SALIDOS	6,425	6,998	8,529	6,448	2,714	2,485	3,110	3,029	1,622				41,360
	TOTAL	12,926	14,862	16,255	11,885	4,669	4,891	5,910	5,749	3,194	0	0	0	80,341
	OPERACIONES	88	116	125	98	48	31	48	39	26				619
	CONCEPTOS	ENE.	FEB.	MAR.	ABR	MAY.	JUN.	JUL.	AGO.	SEPT.	OCT.	NOV.	DIC.	TOTAL
	LLEGADOS	43,707	48,356	54,678	36,328	28,232	49,187	45,619	26,567	21,288				353,962
PUNTA CANA	SALIDOS	41,732	48,100	55,788	41,525	28,598	45,191	46,917	29,230	22,038				359,119
	TOTAL	85,439	96,456	110,466	77,853	56,830	94,378	92,536	55,797	43,326	0	0	0	713,081
	OPERACIONES	532	626	713	504	378	784	832	419	211				4,999
	CONCEPTOS	ENE.	FEB.	MAR.	ABR	MAY.	JUN.	JUL.	AGO.	SEPT.	OCT.	NOV.	DIC.	TOTAL
	LLEGADOS	14,701	11,060	9,883	6,724	2,679	1,581	1,385	766	971				49,750
LA ROMANA	SALIDOS	15,479	11,580	10,941	7,668	2,910	828	1,651	655	985				52,697
	TOTAL	30,180	22,640	20,824	14,392	5,589	2,409	3,036	1,421	1,956	0	0	0	102,447
	OPERACIONES	224	152	186	133	80	43	80	79	27				1,004
	CONCEPTOS	ENE.	FEB.	MAR.	ABR	MAY.	JUN.	JUL.	AGO.	SEPT.	OCT.	NOV.	DIC.	TOTAL
	LLEGADOS	11	160	322	331	377	445	526	406	400				2,978
EL CIBAO	SALIDOS	6	165	371	335	351	516	510	521	470				3,245
	TOTAL	17	325	693	666	728	961	1,036	927	870	0	0	0	6,223
	OPERACIONES	10	14	42	40	38	48	61	56	59				368
	CONCEPTOS	ENE.	FEB.	MAR.	ABR	MAY.	JUN.	JUL.	AGO.	SEPT.	OCT.	NOV.	DIC.	TOTAL
	LLEGADOS	722	720	695	803	796	784	837	831	899				7,087
DR. JOAQUÍN	SALIDOS	933	541	785	807	814	691	783	837	1,426				7,617
BALAGUER	TOTAL	1,655	1,261	1,480	1,610	1,610	1,475	1,620	1,668	2,325	0	0	0	14,704
	OPERACIONES	454	403	412	358	364	312	320	337	330				3,290
	CONCEPTOS	ENE.	FEB.	MAR.	ABR	MAY.	JUN.	JUL.	AGO.	SEPT.	OCT.	NOV.	DIC.	TOTAL
	LLEGADOS	2,343	2,665	3,003	2,668	1,183	2,487	1,625	2,140	1,434				19,548
CATEY	SALIDOS	2,654	2,678	3,020	2,704	1,699	2,015	1,713	2,141	1,531				20,155
	TOTAL	4,997	5,343	6,023	5,372	2,882	4,502	3,338	4,281	2,965	0	0	0	39,703
	OPERACIONES	15	15	28	24	10	25	16	20	14				167

ES



ES

VOLUMEN DE OPERACIONES EN VUELOS PRIVADOS POR MES, AÑO 2019														
	CONCEPTOS	ENE.	FEB.	MAR.	ABR.	MAY.	JUN.	JUL.	AGO.	SEPT.	OCT.	NOV.	DIC.	TOTAL
	LLEGADAS	2,386	2,474	2,817	2,601	2,093	2,044	1,988	1,797	1,955				20,155
PRIVADOS	SALIDAS	2,423	2,467	2,807	2,594	2,100	2,069	1,992	1,811	1,976				20,239
	TOTAL	4,809	4,941	5,624	5,195	4,193	4,113	3,980	3,608	3,931	0	0	0	40,394

VOLUMEN DE OPERACIONES EN VUELOS DOMÉSTICOS POR MES, AÑO 2019														
	CONCEPTOS	ENE.	FEB.	MAR.	ABR.	MAY.	JUN.	JUL.	AGO.	SEPT.	OCT.	NOV.	DIC.	TOTAL
	LLEGADAS	294	249	295	256	238	228	207	248	218				2,233
DOMÉSTICOS	SALIDAS	300	247	308	261	236	226	202	247	213				2,240
	TOTAL	594	496	603	517	474	454	409	495	431	0	0	0	4,473

VOLUMEN DE OPERACIONES EN VUELOS MILITARES POR MES, AÑO 2019														
	CONCEPTOS	ENE.	FEB.	MAR.	ABR.	MAY.	JUN.	JUL.	AGO.	SEPT.	OCT.	NOV.	DIC.	TOTAL
	LLEGADAS	135	276	143	116	137	131	130	141	114				1,323
MILITAR	SALIDAS	133	271	138	117	139	129	134	140	113				1,314
	TOTAL	268	547	281	233	276	260	264	281	227	0	0	0	2,637

VOLUMEN DE OPERACIONES EN VUELOS DE CARGA REGULAR POR MES, AÑO 2019														
	CONCEPTOS	ENE.	FEB.	MAR.	ABR.	MAY.	JUN.	JUL.	AGO.	SEPT.	OCT.	NOV.	DIC.	TOTAL
	LLEGADAS	80	83	86	78	88	84	83	87	74				743
CARGA	SALIDAS	79	81	85	71	88	76	85	89	73				727
REGULAR	TOTAL	159	164	171	149	176	160	168	176	147	0	0	0	1,470

VOLUMEN DE OPERACIONES EN VUELOS DE CARGA CHARTER POR MES, AÑO 2019														
	CONCEPTOS	ENE.	FEB.	MAR.	ABR.	MAY.	JUN.	JUL.	AGO.	SEPT.	OCT.	NOV.	DIC.	TOTAL
	LLEGADAS	108	107	114	113	112	105	130	122	126				1,037
CARGA	SALIDAS	102	106	111	110	109	102	124	123	126				1,013
CHARTER	TOTAL	210	213	225	223	221	207	254	245	252	0	0	0	2,050

Do Elizabeth Sosa

Ing. Betty Castaing

Directora de Planificación y Desarrollo

