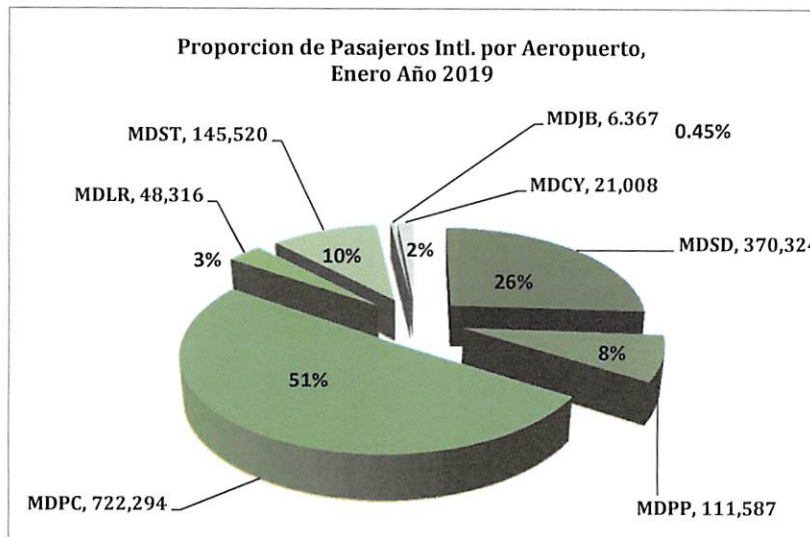
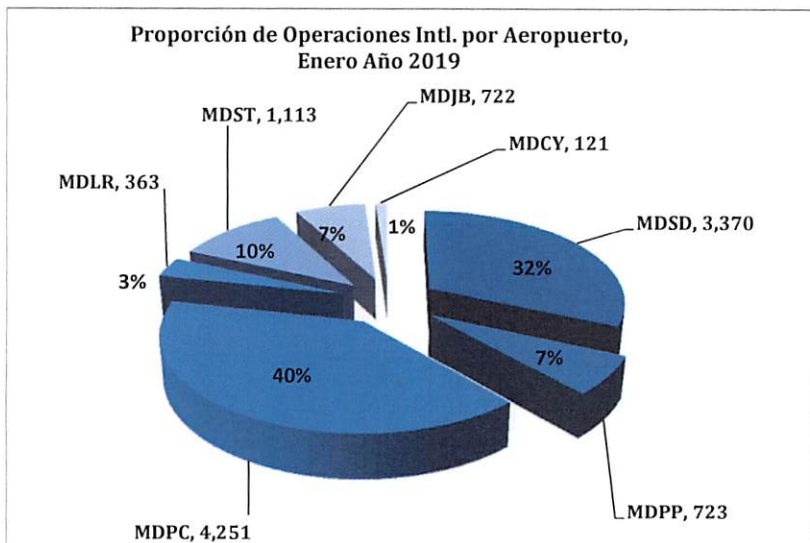




Dirección de Planificación y Desarrollo
Departamento de Formulación y Monitoreo Interno
División de Estadísticas Aeronáuticas



VOLUMEN DE PASAJEROS EN VUELOS REGULARES Y CHARTER AÑO 2019														
	CONCEPTOS	ENE.	FEB.	MAR.	ABR.	MAY.	JUN.	JUL.	AGO.	SEPT.	OCT.	NOV.	DIC.	TOTAL
REGULARES	LLEGADOS	607,370	0	0	0	0	0	0	0	0	0	0	0	607,370
	SALIDOS	672,913	0	0	0	0	0	0	0	0	0	0	0	672,913
	TOTAL	1,280,283	0	0	0	0	0	0	0	0	0	0	0	1,280,283
CHARTERS	LLEGADOS	72,287	0	0	0	0	0	0	0	0	0	0	0	72,287
	SALIDOS	72,846	0	0	0	0	0	0	0	0	0	0	0	72,846
	TOTAL	145,133	0	0	0	0	0	0	0	0	0	0	0	145,133
TOTAL GENERAL		1,425,416	0	0	0	0	0	0	0	0	0	0	0	1,425,416

VOLUMEN DE OPERACIONES INTERNACIONALES AÑO 2019														
	CONCEPTOS	ENE.	FEB.	MAR.	ABR.	MAY.	JUN.	JUL.	AGO.	SEPT.	OCT.	NOV.	DIC.	TOTAL
REGULARES	OPERACIONES	8,923	0	0	0	0	0	0	0	0	0	0	0	8,923
CHARTERS	OPERACIONES	1,740	0	0	0	0	0	0	0	0	0	0	0	1,740
TOTAL		10,663	0	0	0	0	0	0	0	0	0	0	0	10,663

Desglose por Aeropuerto, Vuelos Regulares

VOLUMEN DE PASAJEROS EN VUELOS REGULARES POR MES Y AEROPUERTOS 2019														
	CONCEPTOS	ENE.	FEB.	MAR.	ABR	MAY.	JUN.	JUL.	AGO.	SEPT.	OCT.	NOV.	DIC.	TOTAL
LAS AMERICAS	LLEGADOS	165,514												165,514
	SALIDOS	194,891												194,891
	TOTAL	360,405	0	0	0	0	0	0	0	0	0	0	0	360,405
	OPERACIONES	2,953												2,953
PUERTO PLATA	LLEGADOS	48,000												48,000
	SALIDOS	50,661												50,661
	TOTAL	98,661	0	0	0	0	0	0	0	0	0	0	0	98,661
	OPERACIONES	635												635
PUNTA CANA	LLEGADOS	309,624												309,624
	SALIDOS	327,231												327,231
	TOTAL	636,855	0	0	0	0	0	0	0	0	0	0	0	636,855
	OPERACIONES	3,719												3,719
LA ROMANA	LLEGADOS	8,602												8,602
	SALIDOS	9,534												9,534
	TOTAL	18,136	0	0	0	0	0	0	0	0	0	0	0	18,136
	OPERACIONES	139												139
EL CIBAO	LLEGADOS	65,814												65,814
	SALIDOS	79,689												79,689
	TOTAL	145,503	0	0	0	0	0	0	0	0	0	0	0	145,503
	OPERACIONES	1,103												1,103
DR. JOAQUÍN BALAGUER	LLEGADOS	1,712												1,712
	SALIDOS	3,000												3,000
	TOTAL	4,712	0	0	0	0	0	0	0	0	0	0	0	4,712
	OPERACIONES	268												268
CATEY	LLEGADOS	8,104												8,104
	SALIDOS	7,907												7,907
	TOTAL	16,011	0	0	0	0	0	0	0	0	0	0	0	16,011
	OPERACIONES	106												106

Desglose por Aeropuerto, Vuelos Charter

VOLUMEN DE PASAJEROS EN VUELOS CHARTERS POR MES Y AEROPUERTOS 2019														
	CONCEPTOS	ENE.	FEB.	MAR.	ABR.	MAY.	JUN.	JUL.	AGO.	SEPT.	OCT.	NOV.	DIC.	TOTAL
	LLEGADOS	4,302												4,302
LAS AMERICAS	SALIDOS	5,617												5,617
	TOTAL	9,919	0	0	0	0	0	0	0	0	0	0	0	9,919
	OPERACIONES	417												417

	CONCEPTOS	ENE.	FEB.	MAR.	ABR.	MAY.	JUN.	JUL.	AGO.	SEPT.	OCT.	NOV.	DIC.	TOTAL
	LLEGADOS	6,501												6,501
PUERTO PLATA	SALIDOS	6,425												6,425
	TOTAL	12,926	0	0	0	0	0	0	0	0	0	0	0	12,926
	OPERACIONES	88												88

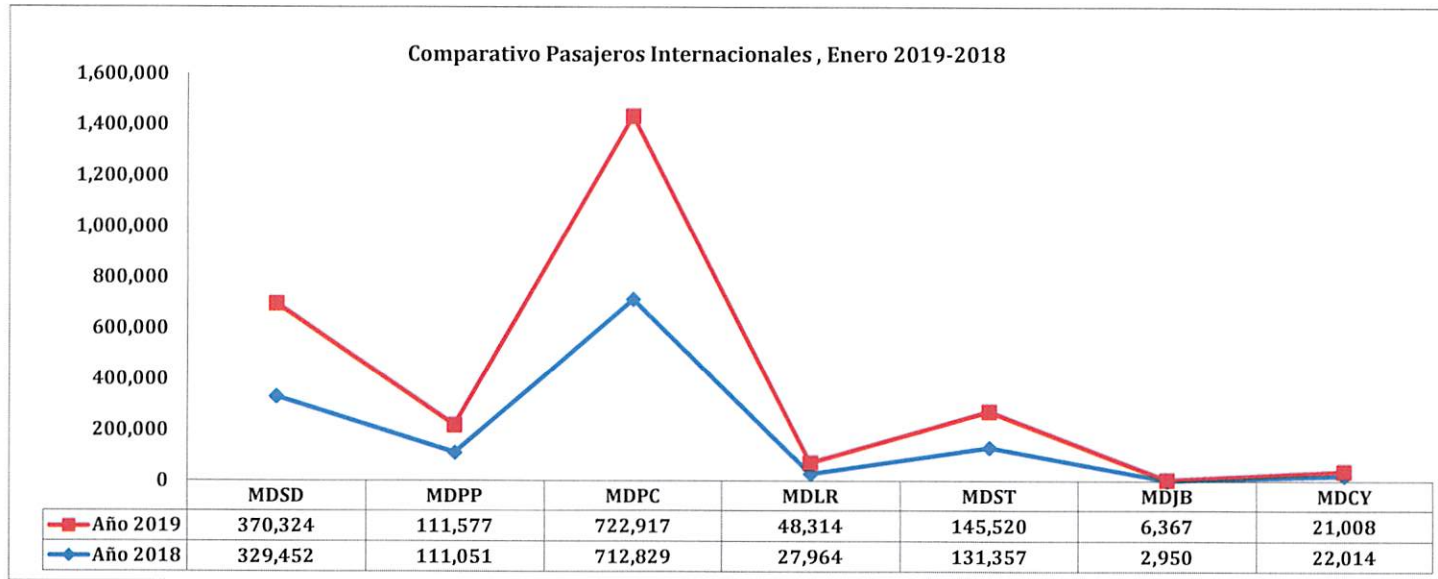
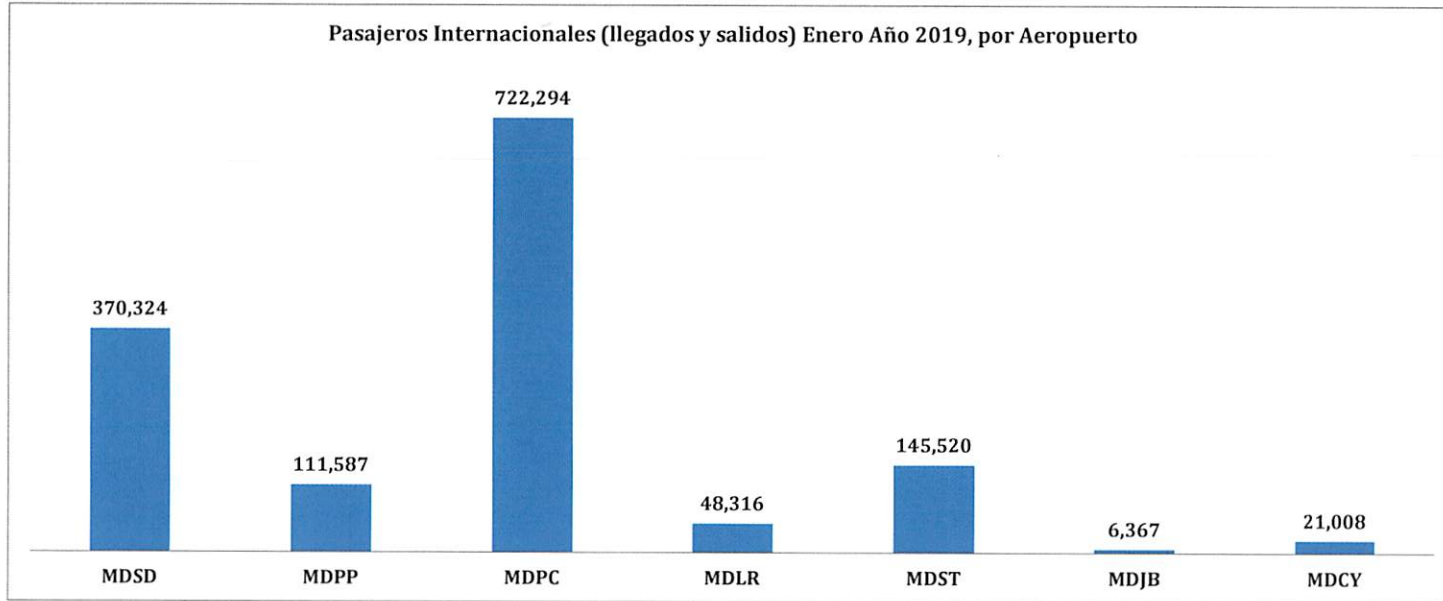
	CONCEPTOS	ENE.	FEB.	MAR.	ABR.	MAY.	JUN.	JUL.	AGO.	SEPT.	OCT.	NOV.	DIC.	TOTAL
	LLEGADOS	43,707												43,707
PUNTA CANA	SALIDOS	41,732												41,732
	TOTAL	85,439	0	0	0	0	0	0	0	0	0	0	0	85,439
	OPERACIONES	532												532

	CONCEPTOS	ENE.	FEB.	MAR.	ABR.	MAY.	JUN.	JUL.	AGO.	SEPT.	OCT.	NOV.	DIC.	TOTAL
	LLEGADOS	14,701												14,701
LA ROMANA	SALIDOS	15,479												15,479
	TOTAL	30,180	0	0	0	0	0	0	0	0	0	0	0	30,180
	OPERACIONES	224												224

	CONCEPTOS	ENE.	FEB.	MAR.	ABR.	MAY.	JUN.	JUL.	AGO.	SEPT.	OCT.	NOV.	DIC.	TOTAL
	LLEGADOS	11												11
EL CIBAO	SALIDOS	6												6
	TOTAL	17	0	0	0	0	0	0	0	0	0	0	0	17
	OPERACIONES	10												10

	CONCEPTOS	ENE.	FEB.	MAR.	ABR.	MAY.	JUN.	JUL.	AGO.	SEPT.	OCT.	NOV.	DIC.	TOTAL
	LLEGADOS	722												722
DR. JOAQUÍN	SALIDOS	933												933
BALAGUER	TOTAL	1,655	0	0	0	0	0	0	0	0	0	0	0	1,655
	OPERACIONES	454												454

	CONCEPTOS	ENE.	FEB.	MAR.	ABR.	MAY.	JUN.	JUL.	AGO.	SEPT.	OCT.	NOV.	DIC.	TOTAL
	LLEGADOS	2,343												2,343
CATEY	SALIDOS	2,654												2,654
	TOTAL	4,997	0	0	0	0	0	0	0	0	0	0	0	4,997
	OPERACIONES	15												15



VOLUMEN DE OPERACIONES EN VUELOS PRIVADOS POR MES, AÑO 2019														
	CONCEPTOS	ENE.	FEB.	MAR.	ABR.	MAY.	JUN.	JUL.	AGO.	SEPT.	OCT.	NOV.	DIC.	TOTAL
	LLEGADAS	2386												2,386
PRIVADOS	SALIDAS	2423												2,423
	TOTAL	4,809	0	0	0	0	0	0	0	0	0	0	0	4,809

VOLUMEN DE OPERACIONES EN VUELOS DOMÉSTICOS POR MES, AÑO 2019														
	CONCEPTOS	ENE.	FEB.	MAR.	ABR.	MAY.	JUN.	JUL.	AGO.	SEPT.	OCT.	NOV.	DIC.	TOTAL
	LLEGADAS	294												294
DOMÉSTICOS	SALIDAS	300												300
	TOTAL	594	0	0	0	0	0	0	0	0	0	0	0	594

VOLUMEN DE OPERACIONES EN VUELOS MILITARES POR MES, AÑO 2019														
	CONCEPTOS	ENE.	FEB.	MAR.	ABR.	MAY.	JUN.	JUL.	AGO.	SEPT.	OCT.	NOV.	DIC.	TOTAL
	LLEGADAS	135												135
MILITAR	SALIDAS	133												133
	TOTAL	268	0	0	0	0	0	0	0	0	0	0	0	268

VOLUMEN DE OPERACIONES EN VUELOS DE CARGA REGULAR POR MES, AÑO 2019														
	CONCEPTOS	ENE.	FEB.	MAR.	ABR.	MAY.	JUN.	JUL.	AGO.	SEPT.	OCT.	NOV.	DIC.	TOTAL
	LLEGADAS	80												80
CARGA	SALIDAS	79												79
REGULAR	TOTAL	159	0	0	0	0	0	0	0	0	0	0	0	159

VOLUMEN DE OPERACIONES EN VUELOS DE CARGA CHARTER POR MES, AÑO 2019														
	CONCEPTOS	ENE.	FEB.	MAR.	ABR.	MAY.	JUN.	JUL.	AGO.	SEPT.	OCT.	NOV.	DIC.	TOTAL
	LLEGADAS	108												108
CARGA	SALIDAS	102												102
CHARTER	TOTAL	210	0	0	0	0	0	0	0	0	0	0	0	210


 Ing. Betty Castaing
 Directora de Planificación y Desarrollo

