

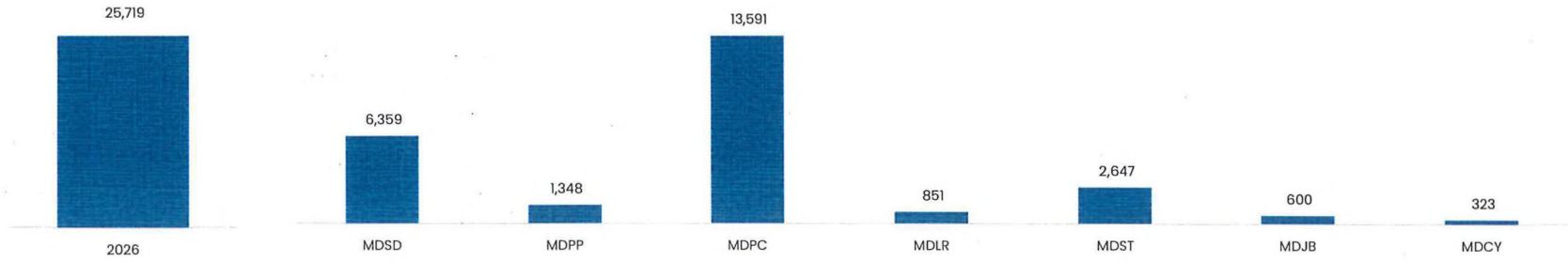


DIRECCIÓN DE PLANIFICACIÓN Y DESARROLLO

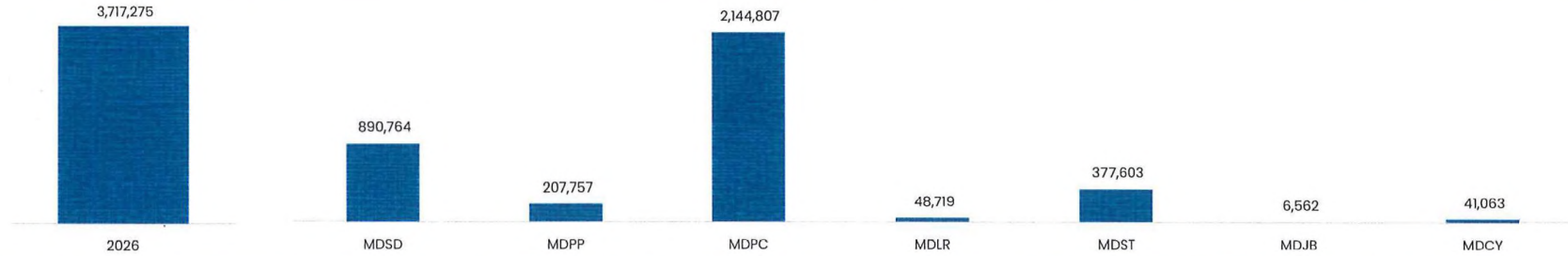
DEPARTAMENTO DE FORMULACIÓN Y MONITOREO INTERNO

DIVISIÓN DE ESTADÍSTICAS AERONÁUTICAS

ACUMULADO, ENE-FEB 2026 TOTAL DE OPERACIONES POR AEROPUERTO, ENE-FEB 2026



ACUMULADO, ENE-FEB 2026 TOTAL DE PASAJEROS POR AEROPUERTO, ENE-FEB 2026



VOLUMEN DE PASAJEROS EN VUELOS REGULARES Y CHARTER, ENE-FEB 2026														
TIPO DE VUELO	CONCEPTOS	ENE.	FEB.	MAR.	ABR.	MAY.	JUN.	JUL.	AGO.	SEPT.	OCT.	NOV.	DIC.	TOTAL 2026
REGULARES	LLEGADA	903,652	828,321	-	-	-	-	-	-	-	-	-	-	1,731,973
	SALIDA	1,005,032	835,932	-	-	-	-	-	-	-	-	-	-	1,840,964
	TOTAL	1,908,684	1,664,253	-	-	-	-	-	-	-	-	-	-	3,572,937
CHARTERS	LLEGADA	34,031	36,450	-	-	-	-	-	-	-	-	-	-	70,481
	SALIDA	36,255	37,602	-	-	-	-	-	-	-	-	-	-	73,857
	TOTAL	70,286	74,052	-	-	-	-	-	-	-	-	-	-	144,338
TOTAL GENERAL		1,978,970	1,738,305	-	-	-	-	-	-	-	-	-	-	3,717,275

VOLUMEN DE OPERACIONES INTERNACIONALES, ENE-FEB 2026														
CONCEPTOS	TIPO DE VUELO	ENE.	FEB.	MAR.	ABR.	MAY.	JUN.	JUL.	AGO.	SEPT.	OCT.	NOV.	DIC.	TOTAL 2026
OPERACIONES INTERNACIONALES	REGULARES	12,558	11,111	-	-	-	-	-	-	-	-	-	-	23,669
	CHARTERS	1,069	982	-	-	-	-	-	-	-	-	-	-	2,051
TOTAL		13,627	12,093	-	-	-	-	-	-	-	-	-	-	25,720

DESGLOSE POR AEROPUERTO

VUELOS REGULARES

VOLUMEN DE PASAJEROS EN VUELOS REGULARES, ENE-FEB 2026														
AEROPUERTO	CONCEPTOS	ENE.	FEB.	MAR.	ABR.	MAY.	JUN.	JUL.	AGO.	SEPT.	OCT.	NOV.	DIC.	TOTAL 2026
LAS AMERICAS MDSB	LLEGADA	233,104	187,702											420,806
	SALIDA	271,538	198,244											469,782
	TOTAL	504,642	385,946	-	-	-	-	-	-	-	-	-	-	890,588
	OPERACIONES	3,390	2,877											6,267
PUERTO PLATA MDPP	LLEGADA	48,926	48,687											97,613
	SALIDA	51,224	47,473											98,697
	TOTAL	100,150	96,160	-	-	-	-	-	-	-	-	-	-	196,310
	OPERACIONES	621	574											1,195
PUNTA CANA MDPC	LLEGADA	503,351	485,075											988,426
	SALIDA	547,241	482,832											1,030,073
	TOTAL	1,050,592	967,907	-	-	-	-	-	-	-	-	-	-	2,018,499
	OPERACIONES	6,611	6,003											12,614
LA ROMANA MDLR	LLEGADA	11,630	9,926											21,556
	SALIDA	11,442	10,326											21,768
	TOTAL	23,072	20,252	-	-	-	-	-	-	-	-	-	-	43,324
	OPERACIONES	290	241											531
EL CIBAO MDST	LLEGADA	94,134	84,496											178,630
	SALIDA	112,319	86,495											198,814
	TOTAL	206,453	170,991	-	-	-	-	-	-	-	-	-	-	377,444
	OPERACIONES	1,411	1,208											2,619
DR. JOAQUÍN BALAGUER MDJB	LLEGADA	1,626	1,262											2,888
	SALIDA	1,879	1,136											3,015
	TOTAL	3,505	2,398	-	-	-	-	-	-	-	-	-	-	5,903
	OPERACIONES	105	87											192
CATEY MDCY	LLEGADA	10,881	11,173											22,054
	SALIDA	9,389	9,426											18,815
	TOTAL	20,270	20,599	-	-	-	-	-	-	-	-	-	-	40,869
	OPERACIONES	130	121											251

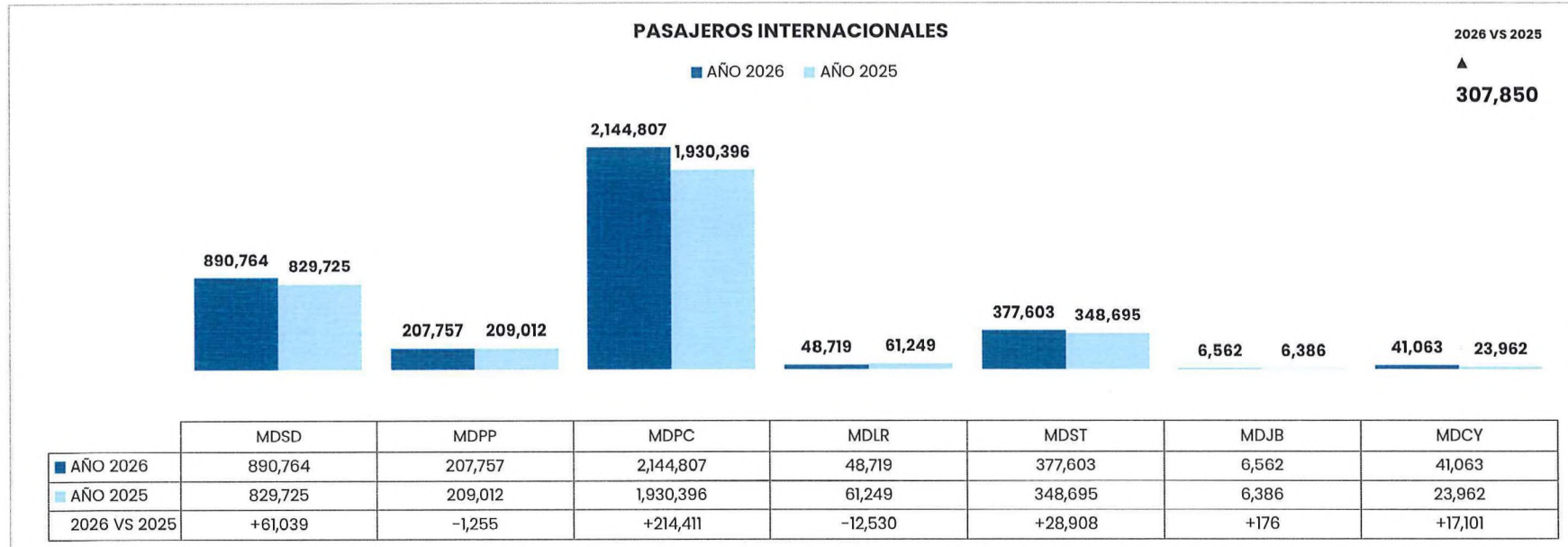
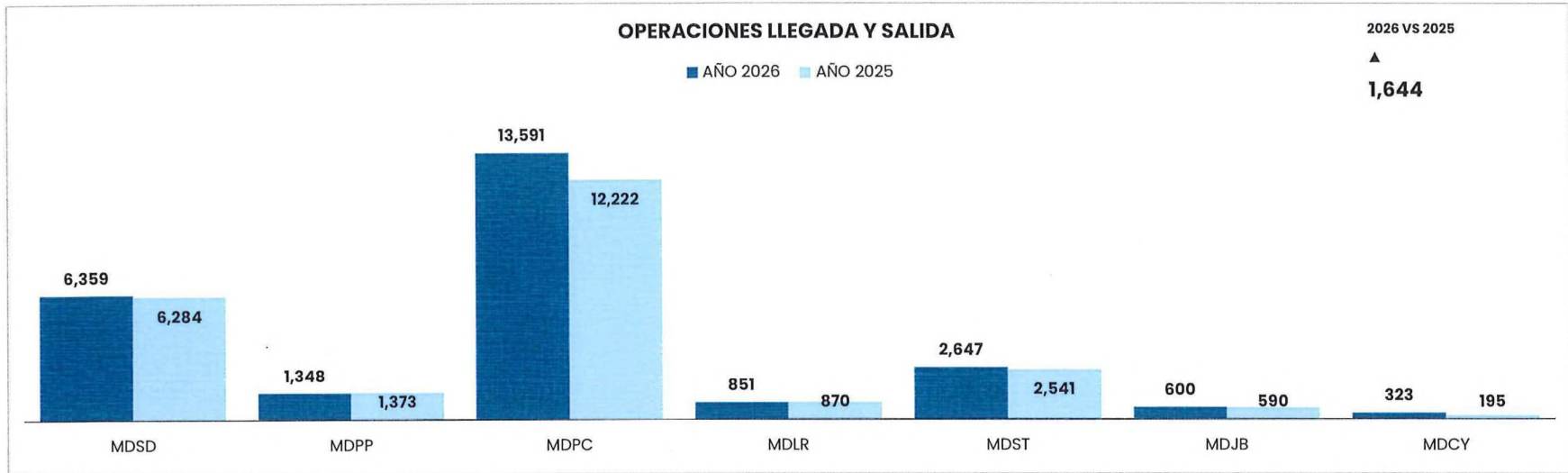
DESGLOSE POR AEROPUERTO

VUELOS CHARTER

VOLUMEN DE PASAJEROS EN VUELOS CHARTERS, ENE-FEB 2026														
AEROPUERTO	CONCEPTOS	ENE.	FEB.	MAR.	ABR.	MAY.	JUN.	JUL.	AGO.	SEPT.	OCT.	NOV.	DIC.	TOTAL 2026
LAS AMERICAS MDSB	LLEGADA	33	32											65
	SALIDA	57	54											111
	TOTAL	90	86	-	-	-	-	-	-	-	-	-	-	176
	OPERACIONES	47	45											92
PUERTO PLATA MDPP	LLEGADA	2,877	2,754											5,631
	SALIDA	3,076	2,740											5,816
	TOTAL	5,953	5,494	-	-	-	-	-	-	-	-	-	-	11,447
	OPERACIONES	69	84											153
PUNTA CANA MDPC	LLEGADA	29,817	32,471											62,288
	SALIDA	31,135	32,885											64,020
	TOTAL	60,952	65,356	-	-	-	-	-	-	-	-	-	-	126,308
	OPERACIONES	487	490											977
LA ROMANA MDLR	LLEGADA	1,060	935											1,995
	SALIDA	1,785	1,615											3,400
	TOTAL	2,845	2,550	-	-	-	-	-	-	-	-	-	-	5,395
	OPERACIONES	201	119											320
EL CIBAO MDST	LLEGADA	20	66											86
	SALIDA	18	55											73
	TOTAL	38	121	-	-	-	-	-	-	-	-	-	-	159
	OPERACIONES	18	10											28
DR. JOAQUÍN BALAGUER MDJB	LLEGADA	151	165											316
	SALIDA	152	191											343
	TOTAL	303	356	-	-	-	-	-	-	-	-	-	-	659
	OPERACIONES	209	199											408
CATEY MDCY	LLEGADA	73	27											100
	SALIDA	32	62											94
	TOTAL	105	89	-	-	-	-	-	-	-	-	-	-	194
	OPERACIONES	37	35											72

COMPARATIVO POR AEROPUERTOS

ENE-FEB 2026 VS ENE-FEB 2025



VOLUMEN DE OPERACIONES EN VUELOS PRIVADOS, ENE-FEB 2026														
TIPO DE VUELO	CONCEPTOS	ENE.	FEB.	MAR.	ABR	MAY.	JUN.	JUL.	AGO.	SEPT.	OCT.	NOV.	DIC.	TOTAL 2026
PRIVADO	LLEGADA	2,669	2,540											5,209
	SALIDA	2,843	2,596											5,439
	TOTAL	5,512	5,136	-	-	-	-	-	-	-	-	-	-	10,648

VOLUMEN DE OPERACIONES EN VUELOS DOMÉSTICOS, ENE-FEB 2026														
TIPO DE VUELO	CONCEPTOS	ENE.	FEB.	MAR.	ABR	MAY.	JUN.	JUL.	AGO.	SEPT.	OCT.	NOV.	DIC.	TOTAL 2026
DOMÉSTICOS	LLEGADA	53	53											106
	SALIDA	52	50											102
	TOTAL	105	103	-	-	-	-	-	-	-	-	-	-	208

VOLUMEN DE OPERACIONES EN VUELOS DE CARGA REGULAR, ENE-FEB 2026														
TIPO DE VUELO	CONCEPTOS	ENE.	FEB.	MAR.	ABR	MAY.	JUN.	JUL.	AGO.	SEPT.	OCT.	NOV.	DIC.	TOTAL 2026
CARGA REGULAR	LLEGADA	79	97											176
	SALIDA	79	96											175
	TOTAL	158	193	-	-	-	-	-	-	-	-	-	-	351

VOLUMEN DE OPERACIONES EN VUELOS DE CARGA CHARTER, ENE-FEB 2026														
TIPO DE VUELO	CONCEPTOS	ENE.	FEB.	MAR.	ABR	MAY.	JUN.	JUL.	AGO.	SEPT.	OCT.	NOV.	DIC.	TOTAL 2026
CARGA CHARTER	LLEGADA	133	161											294
	SALIDA	134	159											293
	TOTAL	267	320	-	-	-	-	-	-	-	-	-	-	587

Leyenda

MDS: Aeropuerto Internacional Dr. José Fco. Peña Gómez, Las Américas.
MDPP: Aeropuerto Internacional Gral. Gregorio Luperón, Puerto Plata.
MDPC: Aeropuerto Internacional de Punta Cana.
MDLR: Aeropuerto Internacional La Romana.
MDST: Aeropuerto Internacional del Cibao, Santiago.
MDJB: Aeropuerto Internacional Dr. Joaquín Balaguer, La Isabela.
MDCY: Aeropuerto Internacional Presidente Juan Bosch, Catey.

Realizado por:

Katherine Tena

Katherine Tena
Encargada División de Estadísticas

Aprobado por:

Yildis Almonte

Yildis Almonte
Directora de Planificación y Desarrollo

Fuente: Información recolectada por la División de Facturación y Cobros mediante los operadores designados del Instituto Dominicano de Aviación Civil.
Compilada y procesada por la División de Estadísticas

