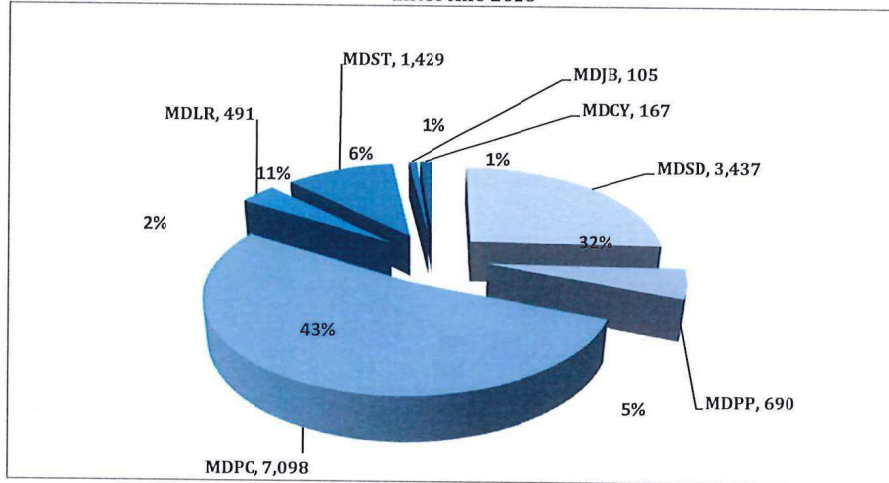
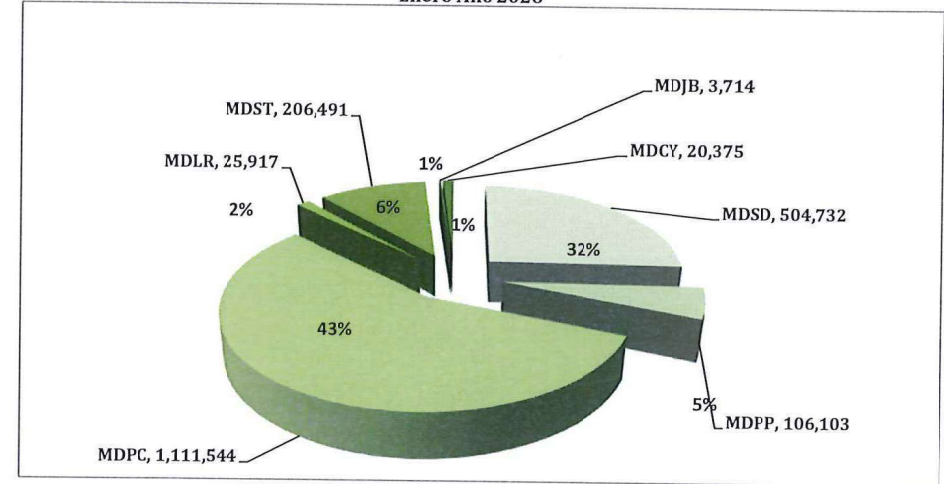


Proporción de Operaciones Intl. por Aeropuerto,  
Enero Año 2026



Proporción de Pasajeros Intl. por Aeropuerto,  
Enero Año 2026



VOLUMEN DE PASAJEROS EN VUELOS REGULARES Y CHARTER año 2026															
	CONCEPTOS	ENE.	FEB.	MAR.	ABR.	MAY.	JUN.	JUL.	AGO.	SEPT.	OCT.	NOV.	DIC.	TOTAL	
REGULARES	LLEGADOS	903,652	-	-	-	-	-	-	-	-	-	-	-	903,652	
	SALIDOS	1,005,032	-	-	-	-	-	-	-	-	-	-	-	1,005,032	
	TOTAL	1,908,684	-	-	-	-	-	-	-	-	-	-	-	1,908,684	
CHARTERS	LLEGADOS	34,031	-	-	-	-	-	-	-	-	-	-	-	34,031	
	SALIDOS	36,255	-	-	-	-	-	-	-	-	-	-	-	36,255	
	TOTAL	70,286	-	-	-	-	-	-	-	-	-	-	-	70,286	
<b>TOTAL GENERAL</b>		<b>1,978,970</b>	-	-	-	-	-	-	-	-	-	-	-	<b>1,978,970</b>	

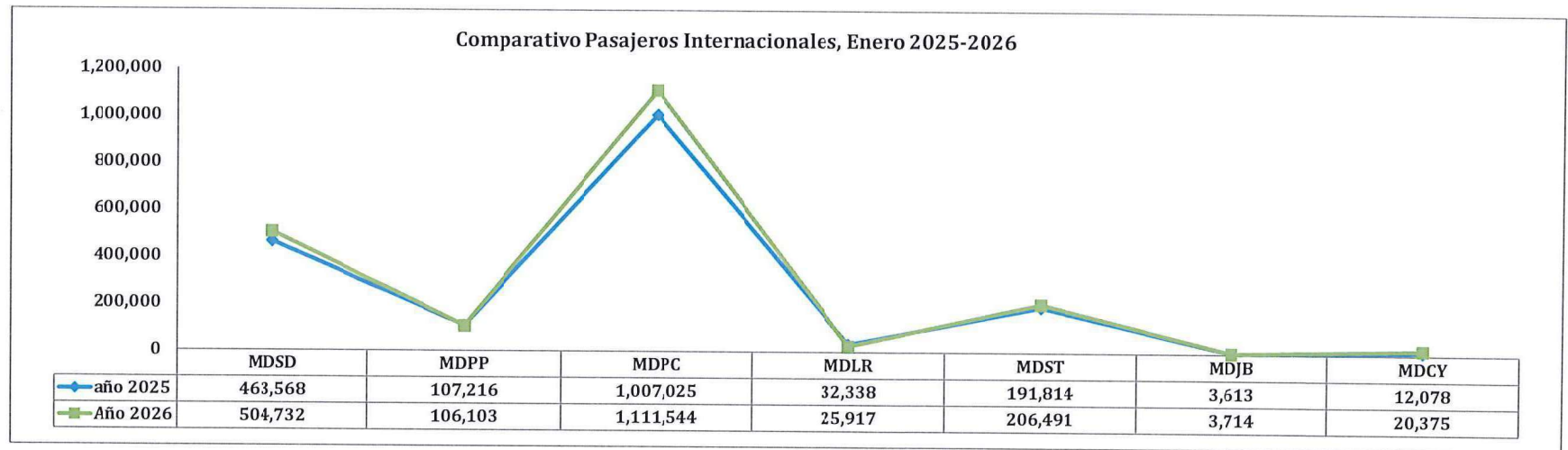
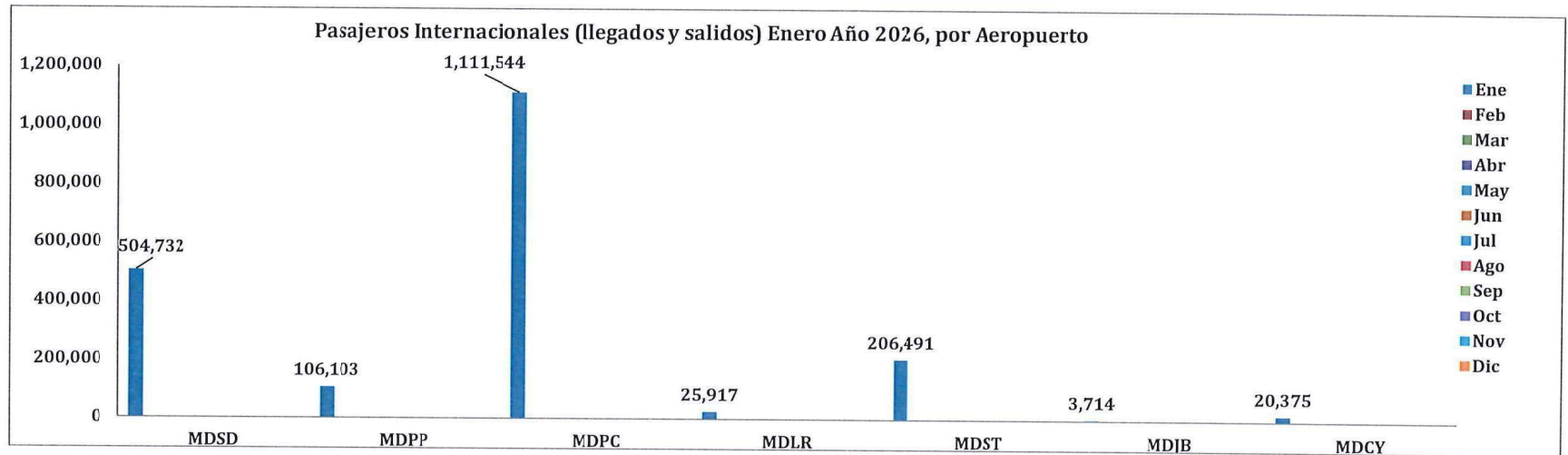
VOLUMEN DE OPERACIONES INTERNACIONALES año 2025															
	CONCEPTOS	ENE.	FEB.	MAR.	ABR.	MAY.	JUN.	JUL.	AGO.	SEPT.	OCT.	NOV.	DIC.	TOTAL	
REGULARES	OPERACIONES	12,558	-	-	-	-	-	-	-	-	-	-	-	12,558	
CHARTERS	OPERACIONES	859	-	-	-	-	-	-	-	-	-	-	-	859	
	<b>TOTAL</b>	<b>13,417</b>	<b>0</b>	<b>0</b>	<b>0</b>	<b>0</b>	<b>0</b>	<b>0</b>	<b>0</b>	<b>0</b>	<b>0</b>	<b>0</b>	<b>0</b>	<b>13,417</b>	

Desglose por Aeropuerto, Vuelos Regulares

VOLUMEN DE PASAJEROS EN VUELOS REGULARES POR MES Y AEROPUERTOS 2026														
	CONCEPTOS	ENE.	FEB.	MAR.	ABR.	MAY.	JUN.	JUL.	AGO.	SEPT.	OCT.	NOV.	DIC.	TOTAL
LAS AMERICAS MDSO	LLEGADOS	233,104												233,104
	SALIDOS	271,538												271,538
	TOTAL	504,642	-	-	-	-	-	-	-	-	-	-	-	504,642
	OPERACIONES	3,390												3,390
PUERTO PLATA MDPP	LLEGADOS	48,926												48,926
	SALIDOS	51,224												51,224
	TOTAL	100,150	-	-	-	-	-	-	-	-	-	-	-	100,150
	OPERACIONES	621												621
PUNTA CANA MDPC	LLEGADOS	503,351												503,351
	SALIDOS	547,241												547,241
	TOTAL	1,050,592	-	-	-	-	-	-	-	-	-	-	-	1,050,592
	OPERACIONES	6,611												6,611
LA ROMANA MDLR	LLEGADOS	11,630												11,630
	SALIDOS	11,442												11,442
	TOTAL	23,072	-	-	-	-	-	-	-	-	-	-	-	23,072
	OPERACIONES	290												290
EL CIBAO MDST	LLEGADOS	94,134												94,134
	SALIDOS	112,319												112,319
	TOTAL	206,453	-	-	-	-	-	-	-	-	-	-	-	206,453
	OPERACIONES	1,411												1,411
DR. JOAQUÍN BALAGUER MDJB	LLEGADOS	1,626												1,626
	SALIDOS	1,879												1,879
	TOTAL	3,505	-	-	-	-	-	-	-	-	-	-	-	3,505
	OPERACIONES	105												105
CATEY MDCY	LLEGADOS	10,881												10,881
	SALIDOS	9,389												9,389
	TOTAL	20,270	-	-	-	-	-	-	-	-	-	-	-	20,270
	OPERACIONES	130												130

Desglose por Aeropuerto, Vuelos Charter

VOLUMEN DE PASAJEROS EN VUELOS CHARTERS POR MES Y AEROPUERTOS 2026														
	CONCEPTOS	ENE.	FEB.	MAR.	ABR.	MAY.	JUN.	JUL.	AGO.	SEPT.	OCT.	NOV.	DIC.	TOTAL
LAS AMERICAS	LLEGADOS	33												33
	SALIDOS	57												57
	TOTAL	90	-	-	-	-	-	-	-	-	-	-	-	90
MDSB	OPERACIONES	47												47
PUERTO PLATA	LLEGADOS	2,877												2,877
	SALIDOS	3,076												3,076
	TOTAL	5,953	-	-	-	-	-	-	-	-	-	-	-	5,953
MDFP	OPERACIONES	69												69
PUNTA CANA	LLEGADOS	29,817												29,817
	SALIDOS	31,135												31,135
	TOTAL	60,952	-	-	-	-	-	-	-	-	-	-	-	60,952
MDFC	OPERACIONES	487												487
LA ROMANA	LLEGADOS	1,060												1,060
	SALIDOS	1,785												1,785
	TOTAL	2,845	-	-	-	-	-	-	-	-	-	-	-	2,845
MDLR	OPERACIONES	201												201
EL CIBAO	LLEGADOS	20												20
	SALIDOS	18												18
	TOTAL	38	-	-	-	-	-	-	-	-	-	-	-	38
MDST	OPERACIONES	18												18
DR. JOAQUÍN	LLEGADOS	151												151
	SALIDOS	152												152
	TOTAL	209												209
BALAGUER	OPERACIONES													0
CATEY	LLEGADOS	73												73
	SALIDOS	32												32
	TOTAL	105	-	-	-	-	-	-	-	-	-	-	-	105
MDCY	OPERACIONES	37												37



VOLUMEN DE OPERACIONES EN VUELOS PRIVADOS POR MES, AÑO 2026														
	CONCEPTOS	ENE.	FEB.	MAR.	ABR.	MAY.	JUN.	JUL.	AGO.	SEPT.	OCT.	NOV.	DIC.	TOTAL
PRIVADOS	LLEGADAS	2,669												2,669
	SALIDAS	2,843												2,843
	TOTAL	5,512	-	-	-	-	-	-	-	-	-	-	-	5,512

VOLUMEN DE OPERACIONES EN VUELOS DOMÉSTICOS POR MES, año 2026														
	CONCEPTOS	ENE.	FEB.	MAR.	ABR.	MAY.	JUN.	JUL.	AGO.	SEPT.	OCT.	NOV.	DIC.	TOTAL
DOMÉSTICOS	LLEGADAS	53												53
	SALIDAS	52												52
	TOTAL	105	-	-	-	-	-	-	-	-	-	-	-	105

VOLUMEN DE OPERACIONES EN VUELOS DE CARGA REGULAR POR MES, año 2026														
	CONCEPTOS	ENE.	FEB.	MAR.	ABR.	MAY.	JUN.	JUL.	AGO.	SEPT.	OCT.	NOV.	DIC.	TOTAL
CARGA REGULAR	LLEGADAS	79												79
	SALIDAS	79												79
	TOTAL	158	-	-	-	-	-	-	-	-	-	-	-	158

VOLUMEN DE OPERACIONES EN VUELOS DE CARGA CHARTER POR MES, año 2026														
	CONCEPTOS	ENE.	FEB.	MAR.	ABR.	MAY.	JUN.	JUL.	AGO.	SEPT.	OCT.	NOV.	DIC.	TOTAL
CARGA CHARTER	LLEGADAS	133												133
	SALIDAS	134												134
	TOTAL	267	-	-	-	-	-	-	-	-	-	-	-	267

**Leyenda:**

MDS: Aeropuerto Internacional Dr. José Fco. Peña Gómez, Las Américas.  
MDPP: Aeropuerto Internacional Gral. Gregorio Luperón, Puerto Plata.  
MDPC: Aeropuerto Internacional de Punta Cana  
MDLR: Aeropuerto Internacional La Romana  
MDST: Aeropuerto Internacional del Cibao, Santiago.  
MDJB: Aeropuerto Internacional Dr. Joaquín Balaguer, La Isabela.  
MDCY: Aeropuerto Internacional Presidente Juan Bosch, Catey

Realizado por:

*D/O Lucas Germosén*

**Lucas Germosén**  
Analista de Estadísticas



Aprobado por:

*Yildis Almonte*

**Yildis Almonte**  
Directora de Planificación y Desarrollo

