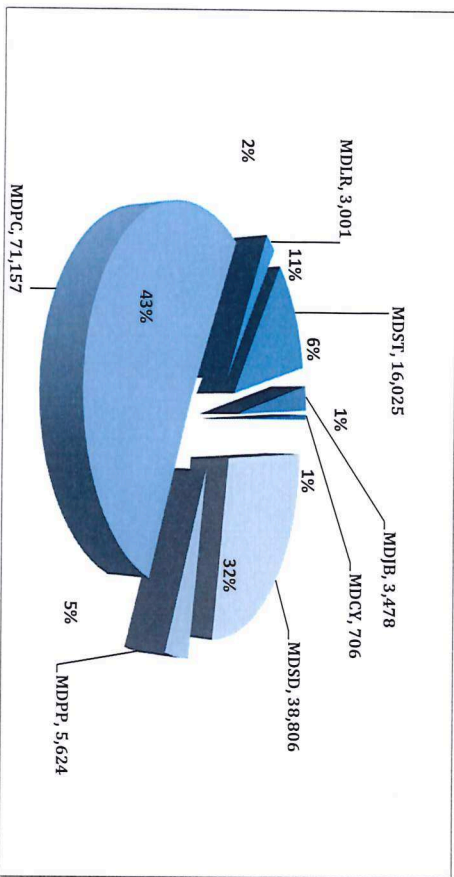
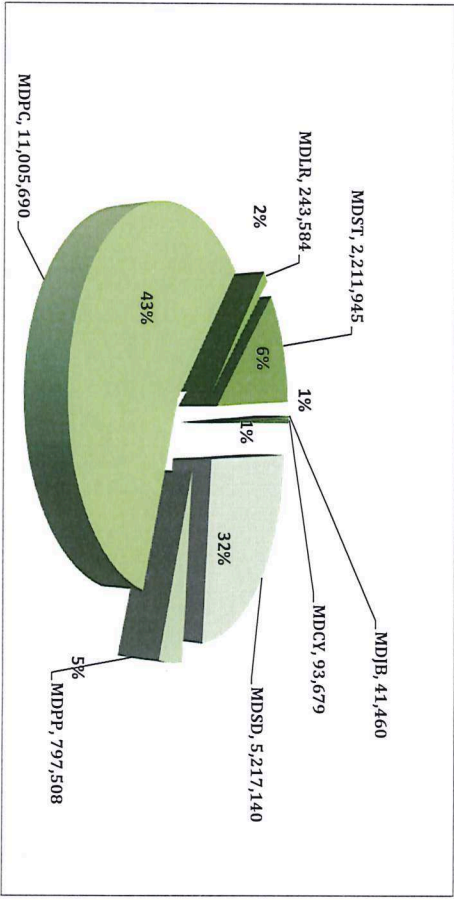


**Dirección de Planificación y Desarrollo**  
**Departamento de Formulación y Monitoreo Interno**  
**División de Estadísticas Aeronáuticas**

Proporción de Operaciones Intl. por Aeropuerto,  
Enero-Diciembre Año 2025



Proporción de Pasajeros Intl. por Aeropuerto,  
Enero-Diciembre Año 2025



CONCEPTOS	VOLUMEN DE PASAJEROS EN VUELOS REGULARES Y CHARTER año 2025												TOTAL
	ENE.	FEB.	MAR.	ABR.	MAY.	JUN.	JUL.	AGO.	SEPT.	OCT.	NOV.	DIC.	
REGULARES	835,430	751,721	841,268	797,831	708,775	800,718	932,771	797,559	556,417	643,808	762,001	1,009,977	9,438,276
SALIDOS	925,156	771,331	903,130	826,002	728,078	753,432	894,055	885,630	629,990	629,231	721,381	810,052	9,477,468
TOTAL	1,760,586	1,523,052	1,744,398	1,623,833	1,436,853	1,554,150	1,826,826	1,683,189	1,186,407	1,273,039	1,483,382	1,820,029	18,915,744
CHARTERS	27,273	34,159	35,613	20,667	26,176	38,848	39,159	27,863	17,427	20,585	26,702	33,287	347,759
LLEGADOS	29,793	34,562	38,924	23,391	23,374	37,630	36,866	32,459	18,645	20,142	24,072	27,645	347,503
SALIDOS	57,066	68,721	74,537	44,058	49,550	76,478	76,025	60,322	36,072	40,727	50,774	60,932	695,262
TOTAL GENERAL	1,817,652	1,591,773	1,818,935	1,667,891	1,486,403	1,630,628	1,902,851	1,743,511	1,222,479	1,313,766	1,534,156	1,880,961	19,611,006

CONCEPTOS	VOLUMEN DE OPERACIONES INTERNACIONALES año 2025												TOTAL
	ENE.	FEB.	MAR.	ABR.	MAY.	JUN.	JUL.	AGO.	SEPT.	OCT.	NOV.	DIC.	
REGULARES	11,820	10,490	12,060	11,009	9,799	10,583	12,059	11,281	8,466	9,043	10,138	12,742	129,490
CHARTERS	933	832	989	692	630	832	831	717	500	615	802	934	9,307
TOTAL	12,753	11,322	13,049	11,701	10,429	11,415	12,890	11,998	8,966	9,658	10,940	13,676	138,797

**Dirección de Planificación y Desarrollo**  
**Departamento de Formulación y Monitoreo Interno**  
**División de Estadísticas Aeronáuticas**

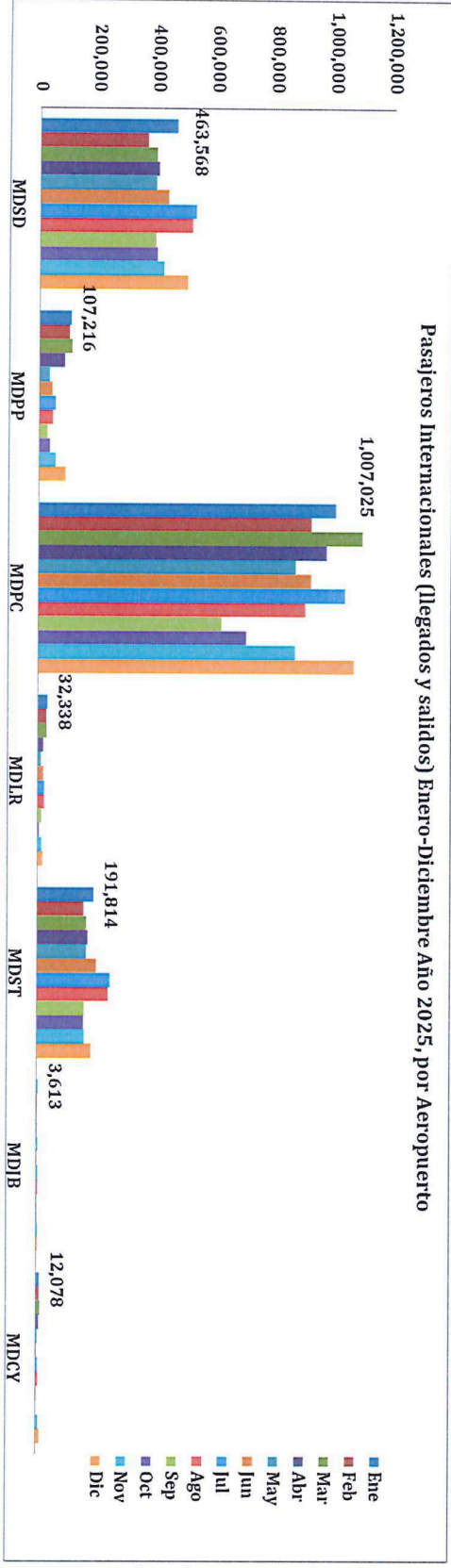
Desglose por Aeropuerto, Vuelos Regulares

VOLUMEN DE PASAJEROS EN VUELOS REGULARES POR MES Y AEROPUERTOS 2025													
CONCEPTOS	ENE.	FEB.	MAR.	ABR.	MAY.	JUN.	JUL.	AGO.	SEPT.	OCT.	NOV.	DIC.	TOTAL
<b>LAS AMERICAS</b>	LLEGADOS 217,069	174,829	188,731	199,030	192,003	223,072	267,868	244,213	182,251	196,853	212,960	285,126	2,584,005
	SALIDOS 246,071	189,387	205,703	200,015	199,928	209,807	258,051	268,933	207,450	199,189	205,340	251,080	2,604,954
<b>MDSD</b>	TOTAL 463,140	364,216	394,434	399,045	391,931	432,879	525,919	513,146	389,701	396,042	418,300	500,206	5,188,959
OPERACIONES	3,327	2,810	3,139	3,004	2,918	3,118	3,653	3,579	2,881	2,929	2,946	3,659	37,963
<b>PUERTO PLATA</b>	LLEGADOS 50,026	47,756	51,171	38,957	16,598	23,561	28,992	21,841	13,588	20,243	30,607	51,006	394,346
	SALIDOS 54,920	48,199	56,197	45,855	18,022	20,265	25,498	24,239	14,920	16,294	24,855	37,055	386,319
<b>MDPP</b>	TOTAL 104,946	95,955	107,368	84,812	34,620	43,826	54,490	46,080	28,508	36,537	55,462	88,061	780,665
OPERACIONES	638	589	667	516	227	310	374	322	200	294	433	605	5,175
<b>PUNTA CANA</b>	LLEGADOS 461,204	435,840	506,712	461,540	409,954	431,077	488,800	404,369	282,290	340,807	423,085	542,791	5,188,469
	SALIDOS 500,769	436,472	530,693	475,609	414,748	419,374	477,955	443,574	305,671	327,125	400,930	470,011	5,202,931
<b>MDPC</b>	TOTAL 961,973	872,312	1,037,405	937,149	824,702	850,451	966,755	847,943	587,961	667,932	824,015	1,012,802	10,391,400
OPERACIONES	6,029	5,521	6,572	5,917	5,259	5,546	6,145	5,488	4,027	4,480	5,268	6,617	66,869
<b>LA ROMANA</b>	LLEGADOS 11,312	9,700	10,464	8,530	5,712	10,714	11,722	11,294	5,511	4,728	7,205	9,529	106,421
	SALIDOS 12,054	9,851	11,469	9,380	6,252	9,168	10,843	11,822	7,631	4,196	6,494	7,167	106,327
<b>MDLR</b>	TOTAL 23,366	19,551	21,933	17,910	11,964	19,882	22,565	23,116	13,142	8,924	13,699	16,696	212,748
OPERACIONES	286	247	242	164	87	106	110	105	76	75	168	229	1,895
<b>EL CIBAO</b>	LLEGADOS 88,156	76,314	76,344	84,025	81,143	109,084	130,344	110,674	70,184	78,319	81,955	111,187	1,097,729
	SALIDOS 103,618	80,353	90,620	88,394	85,557	92,038	117,372	131,531	91,254	80,167	78,544	73,873	1,113,321
<b>MDST</b>	TOTAL 191,774	156,667	166,964	172,419	166,700	201,122	247,716	242,205	161,438	158,486	160,499	185,060	2,211,050
OPERACIONES	1,349	1,156	1,250	1,240	1,172	1,389	1,643	1,651	1,176	1,144	1,175	1,430	15,775
<b>DR. JOAQUIN BALAGUER</b>	LLEGADOS 1,471	1,170	1,496	1,565	1,556	1,432	2,070	1,707	1,451	1,557	1,740	2,343	19,558
	SALIDOS 1,892	1,330	1,310	1,558	1,488	1,332	1,495	2,064	1,419	1,505	1,426	1,399	18,018
<b>MDJB</b>	TOTAL 3,363	2,500	2,806	2,923	3,044	2,764	3,565	3,771	2,870	3,062	3,166	3,742	37,576
OPERACIONES	113	94	106	105	114	96	110	107	92	103	94	111	1,245
<b>CATEY</b>	LLEGADOS 6,192	6,112	6,350	4,184	1,809	1,778	2,975	3,461	1,142	1,301	4,449	7,995	47,748
	SALIDOS 5,832	5,739	7,138	5,951	2,083	1,448	2,841	3,467	1,645	755	3,792	5,467	45,598
<b>MDCY</b>	TOTAL 12,024	11,851	13,488	9,575	3,892	3,226	5,816	6,928	2,787	2,056	8,241	13,462	93,346
OPERACIONES	78	73	84	63	22	18	24	29	14	18	54	91	568

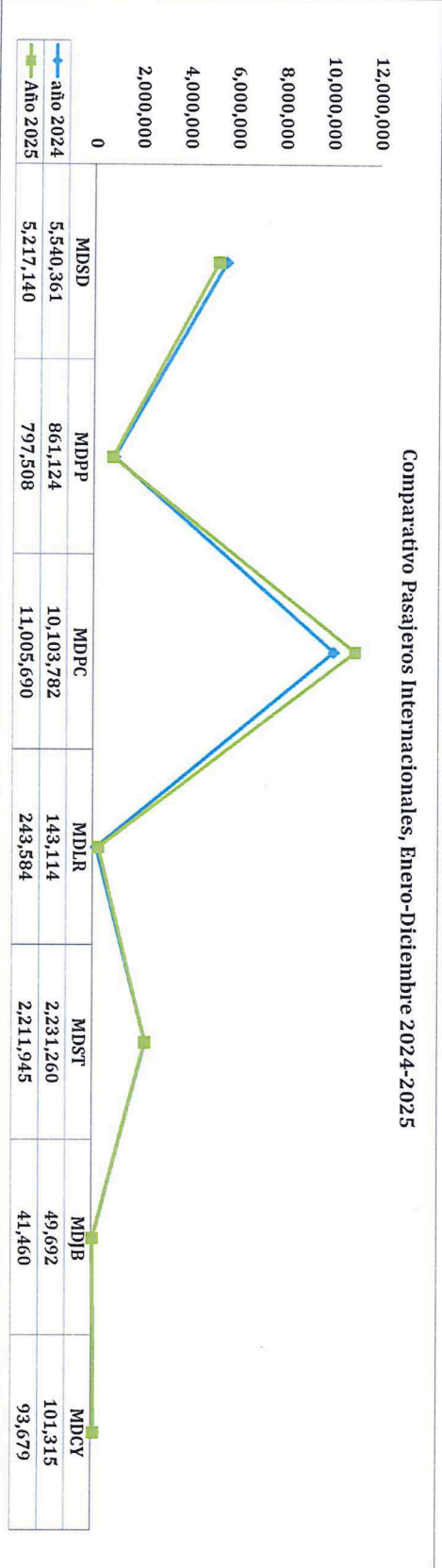
Desglose por Aeropuerto, Vuelos Charter

VOLUMEN DE PASAJEROS EN VUELOS CHARTERS POR MES Y AEROPUERTOS 2025													
CONCEPTOS	ENE.	FEB.	MAR.	ABR.	MAY.	JUN.	JUL.	AGO.	SEPT.	OCT.	NOV.	DIC.	TOTAL
LAS AMERICAS	53	970	1,027	1,462	1,145	1,235	1,950	1,668	1,226	1,189	1,424	162	13,511
SALIDOS	375	971	1,166	1,480	1,155	1,427	1,614	1,969	1,367	1,450	1,628	68	14,670
TOTAL	428	1,941	2,193	2,942	2,300	2,662	3,564	3,637	2,593	2,639	3,052	230	28,181
OPERACIONES	96	51	60	65	57	62	75	79	65	69	101	63	843
<b>CONCEPTOS</b>	<b>ENE.</b>	<b>FEB.</b>	<b>MAR.</b>	<b>ABR.</b>	<b>MAY.</b>	<b>JUN.</b>	<b>JUL.</b>	<b>AGO.</b>	<b>SEPT.</b>	<b>OCT.</b>	<b>NOV.</b>	<b>DIC.</b>	<b>TOTAL</b>
PUERTO PLATA	1,133	2,921	1,383	544	79	9	14	22	2	187	575	1,704	8,573
SALIDOS	1,137	2,920	2,142	676	186	34	20	15	2	32	267	839	8,270
TOTAL	2,270	5,841	3,525	1,220	265	43	34	37	4	219	842	2,543	16,843
OPERACIONES	85	61	75	46	16	23	20	22	5	15	27	54	449
<b>CONCEPTOS</b>	<b>ENE.</b>	<b>FEB.</b>	<b>MAR.</b>	<b>ABR.</b>	<b>MAY.</b>	<b>JUN.</b>	<b>JUL.</b>	<b>AGO.</b>	<b>SEPT.</b>	<b>OCT.</b>	<b>NOV.</b>	<b>DIC.</b>	<b>TOTAL</b>
PUNTA CANA	21,937	25,837	29,060	18,388	24,717	37,336	36,952	25,843	15,955	18,890	24,146	30,397	309,458
SALIDOS	23,115	25,222	30,569	19,947	21,762	35,963	34,974	30,199	17,056	18,425	21,572	26,028	304,832
TOTAL	45,052	51,059	59,629	38,335	46,479	73,299	71,926	56,042	33,011	37,315	45,718	56,425	614,290
OPERACIONES	317	355	458	300	306	512	492	363	198	265	306	416	4,288
<b>CONCEPTOS</b>	<b>ENE.</b>	<b>FEB.</b>	<b>MAR.</b>	<b>ABR.</b>	<b>MAY.</b>	<b>JUN.</b>	<b>JUL.</b>	<b>AGO.</b>	<b>SEPT.</b>	<b>OCT.</b>	<b>NOV.</b>	<b>DIC.</b>	<b>TOTAL</b>
LA ROMANA	3,982	4,190	3,883	118	58	66	90	80	46	147	171	706	13,537
SALIDOS	4,990	5,170	4,851	1,156	68	53	94	87	75	79	177	499	17,299
TOTAL	8,972	9,360	8,734	1,274	126	119	184	167	121	226	348	1,205	30,836
OPERACIONES	188	149	141	90	33	29	45	58	41	65	100	167	1,106
<b>CONCEPTOS</b>	<b>ENE.</b>	<b>FEB.</b>	<b>MAR.</b>	<b>ABR.</b>	<b>MAY.</b>	<b>JUN.</b>	<b>JUL.</b>	<b>AGO.</b>	<b>SEPT.</b>	<b>OCT.</b>	<b>NOV.</b>	<b>DIC.</b>	<b>TOTAL</b>
EL CIBAO	21	108	19	16	19	11	22	88	26	17	131	11	489
SALIDOS	19	106	9	14	17	10	10	48	8	0	161	4	406
TOTAL	40	214	28	30	36	21	32	136	34	17	292	15	895
OPERACIONES	18	18	26	17	19	16	25	19	25	13	41	13	250
<b>CONCEPTOS</b>	<b>ENE.</b>	<b>FEB.</b>	<b>MAR.</b>	<b>ABR.</b>	<b>MAY.</b>	<b>JUN.</b>	<b>JUL.</b>	<b>AGO.</b>	<b>SEPT.</b>	<b>OCT.</b>	<b>NOV.</b>	<b>DIC.</b>	<b>TOTAL</b>
DR. JOAQUIN	126	123	218	130	151	170	131	156	149	146	248	285	2,033
SALIDOS	124	150	161	112	168	123	143	141	131	147	256	195	1,851
TOTAL	250	273	379	242	319	293	274	297	280	293	504	480	3,884
OPERACIONES	203	180	212	166	187	180	172	172	160	180	219	202	2,233
<b>CONCEPTOS</b>	<b>ENE.</b>	<b>FEB.</b>	<b>MAR.</b>	<b>ABR.</b>	<b>MAY.</b>	<b>JUN.</b>	<b>JUL.</b>	<b>AGO.</b>	<b>SEPT.</b>	<b>OCT.</b>	<b>NOV.</b>	<b>DIC.</b>	<b>TOTAL</b>
CATEY	21	10	23	9	7	21	0	6	23	9	7	22	158
SALIDOS	33	23	26	6	18	20	11	0	6	11	11	12	175
TOTAL	54	33	49	15	25	41	11	6	29	18	18	34	333
OPERACIONES	26	18	17	8	12	10	2	4	6	8	8	19	138

Pasajeros Internacionales (llegados y salidos) Enero-Diciembre Año 2025, por Aeropuerto



Comparativo Pasajeros Internacionales, Enero-Diciembre 2024-2025



VOLUMEN DE OPERACIONES EN VUELOS PRIVADOS POR MES, AÑO 2025													
	ENE.	FEB.	MAR.	ABR.	MAY.	JUN.	JUL.	AGO.	SEPT.	OCT.	NOV.	DIC.	TOTAL
PRIVADOS	2,473	2,567	2,789	2,418	2,698	2,500	2,718	2,499	2,311	2,015	2,859	3,039	30,886
	2,563	2,606	2,912	2,469	2,763	2,548	2,760	2,541	2,376	2,112	2,941	3,081	31,672
TOTAL	5,036	5,173	5,701	4,887	5,461	5,048	5,478	5,040	4,687	4,127	5,800	6,120	62,558

VOLUMEN DE OPERACIONES EN VUELOS DOMÉSTICOS POR MES, AÑO 2025													
	ENE.	FEB.	MAR.	ABR.	MAY.	JUN.	JUL.	AGO.	SEPT.	OCT.	NOV.	DIC.	TOTAL
DOMÉSTICOS	57	59	70	37	44	66	76	80	64	72	62	39	726
	53	52	71	32	47	68	76	77	67	71	62	37	713
TOTAL	110	111	141	69	91	134	152	157	131	143	124	76	1,439

VOLUMEN DE OPERACIONES EN VUELOS DE CARGA REGULAR POR MES, AÑO 2025													
	ENE.	FEB.	MAR.	ABR.	MAY.	JUN.	JUL.	AGO.	SEPT.	OCT.	NOV.	DIC.	TOTAL
CARGA	124	103	113	107	116	97	91	91	85	90	91	116	1,224
	123	101	112	107	115	97	89	92	86	89	90	118	1,219
TOTAL	247	204	225	214	231	194	180	183	171	179	181	234	2,443

VOLUMEN DE OPERACIONES EN VUELOS DE CARGA CHARTER POR MES, AÑO 2025													
	ENE.	FEB.	MAR.	ABR.	MAY.	JUN.	JUL.	AGO.	SEPT.	OCT.	NOV.	DIC.	TOTAL
CARGA	125	118	131	130	133	148	185	177	185	206	176	152	1,866
	123	120	132	131	133	150	183	178	185	206	179	155	1,875
TOTAL	248	238	263	261	266	298	368	355	370	412	355	307	3,741

**Legenda:**

- MDSU: Aeropuerto Internacional Dr. José Fco. Peña Gómez, Las Américas.
- MDPP: Aeropuerto Internacional Gral. Gregorio Luperón, Puerto Plata.
- MDPC: Aeropuerto Internacional de Punta Cana
- MDLR: Aeropuerto Internacional La Romana
- MDSI: Aeropuerto Internacional del Cibao, Santiago.
- MDIB: Aeropuerto Internacional Dr. Joaquín Balaguer, La Isabela.
- MDCY: Aeropuerto Internacional Presidente Juan Bosch, Catey

Realizado por:

*Hansel Castillo*

Aprobado por:

*Yildis Almonte*

**Hansel Castillo**  
Encargado de Estadísticas

**Yildis Almonte**  
Directora de Planificación y Desarrollo

