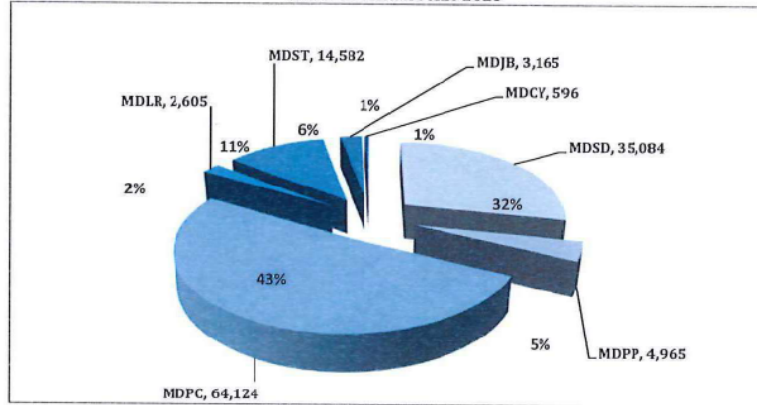
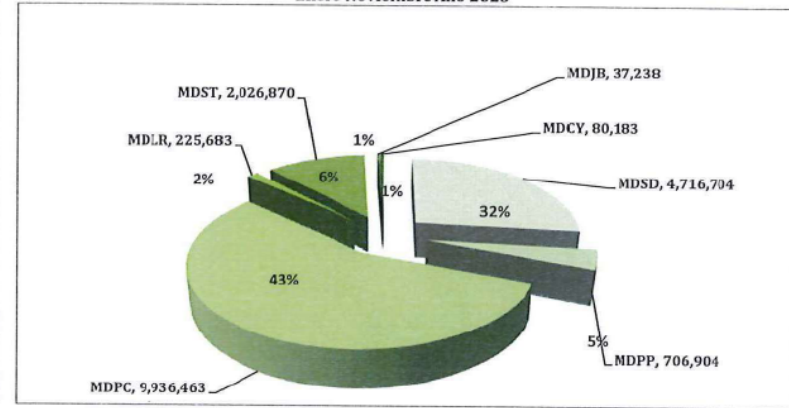


Proporción de Operaciones Intl. por Aeropuerto, Enero-Noviembre Año 2025



Proporción de Pasajeros Intl. por Aeropuerto, Enero-Noviembre Año 2025



VOLUMEN DE PASAJEROS EN VUELOS REGULARES Y CHARTER año 2025														
CONCEPTOS	ENE.	FEB.	MAR.	ABR.	MAY.	JUN.	JUL.	AGO.	SEPT.	OCT.	NOV.	DIC.	TOTAL	
REGULARES	LLEGADOS	835,430	751,721	841,268	797,831	708,775	800,718	932,771	797,559	556,417	643,808	762,001	0	8,428,299
	SALIDOS	925,156	771,331	903,130	826,002	728,078	753,432	894,055	885,630	629,990	629,231	721,381	0	8,667,415
	TOTAL	1,760,586	1,523,052	1,744,398	1,623,833	1,436,853	1,554,150	1,826,826	1,683,189	1,186,407	1,273,039	1,483,382	0	17,095,715
CHARTERS	LLEGADOS	27,273	34,159	35,613	20,667	26,176	38,848	39,159	27,863	17,427	20,585	26,702	0	314,472
	SALIDOS	29,793	34,562	38,924	23,391	23,374	37,630	36,866	32,459	18,645	20,142	24,072	0	319,858
	TOTAL	57,066	68,721	74,537	44,058	49,550	76,478	76,025	60,322	36,072	40,727	50,774	0	634,330
TOTAL GENERAL		1,817,652	1,591,773	1,818,935	1,667,891	1,486,403	1,630,628	1,902,851	1,743,511	1,222,479	1,313,766	1,534,156	0	17,730,045

VOLUMEN DE OPERACIONES INTERNACIONALES año 2025													
CONCEPTOS	ENE.	FEB.	MAR.	ABR.	MAY.	JUN.	JUL.	AGO.	SEPT.	OCT.	NOV.	DIC.	TOTAL
REGULARES	OPERACIONES	11,820	10,490	12,060	11,009	9,799	10,583	12,059	11,281	9,043	10,138	0	116,748
CHARTERS	OPERACIONES	933	832	989	692	630	832	831	717	500	802	0	8,373
TOTAL		12,753	11,322	13,049	11,701	10,429	11,415	12,890	11,998	9,658	10,940	0	125,121

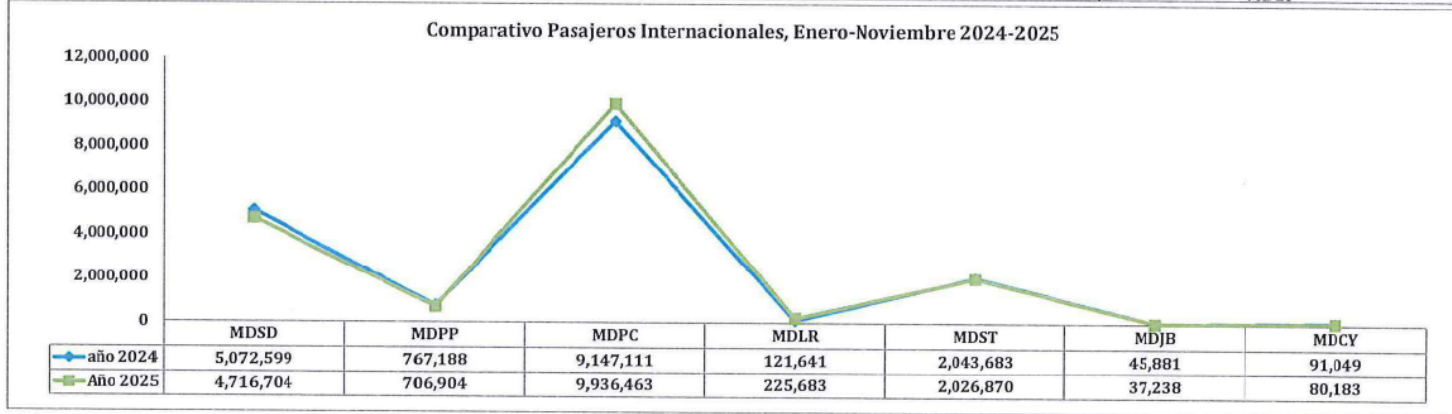
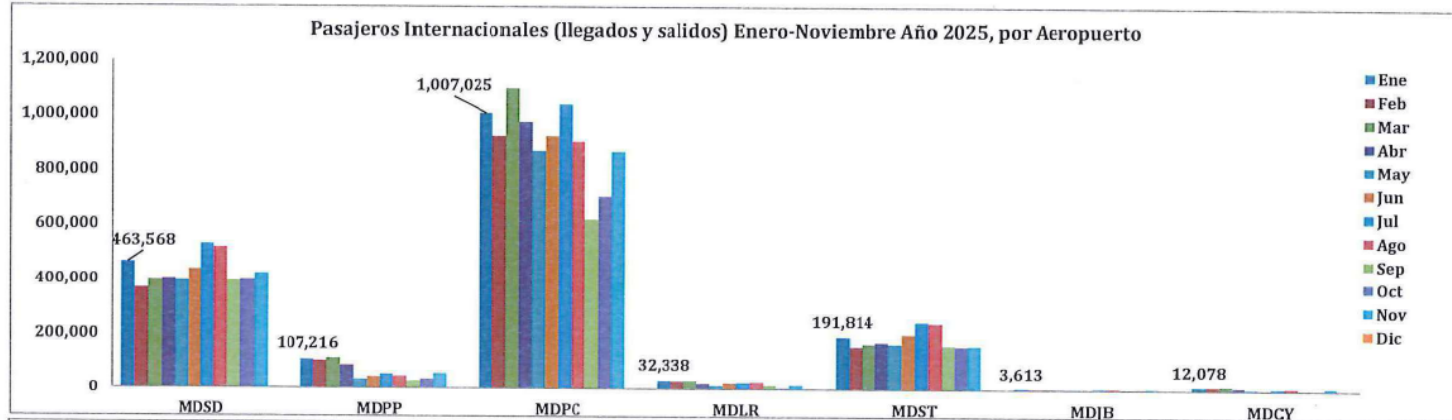
Desglose por Aeropuerto, Vuelos Regulares

VOLUMEN DE PASAJEROS EN VUELOS REGULARES POR MES Y AEROPUERTOS 2025														
	CONCEPTOS	ENE.	FEB.	MAR.	ABR.	MAY.	JUN.	JUL.	AGO.	SEPT.	OCT.	NOV.	DIC.	TOTAL
LAS AMERICAS	LLEGADOS	217,069	174,829	188,731	199,030	192,003	223,072	267,868	244,213	182,251	196,853	212,960		2,298,879
	SALIDOS	246,071	189,387	205,703	200,015	199,928	209,807	258,051	268,933	207,450	199,189	205,340		2,389,874
	TOTAL	463,140	364,216	394,434	399,045	391,931	432,879	525,919	513,146	389,701	396,042	418,300		4,688,753
MDSO	OPERACIONES	3,327	2,810	3,139	3,004	2,918	3,118	3,653	3,579	2,881	2,929	2,946		34,304
	LLEGADOS	50,026	47,756	51,171	38,957	16,598	23,561	28,992	21,841	13,588	20,243	30,607		343,340
	SALIDOS	54,920	48,199	56,197	45,855	18,022	20,265	25,498	24,239	14,920	16,294	24,855		349,264
PUERTO PLATA	TOTAL	104,946	95,955	107,368	84,812	34,620	43,826	54,490	46,080	28,508	36,537	55,462		692,604
	OPERACIONES	638	589	667	516	227	310	374	322	200	294	433		4,570
	LLEGADOS	461,204	435,840	506,712	461,540	409,954	431,077	488,800	404,369	282,290	340,807	423,085		4,645,678
PUNTA CANA	SALIDOS	500,769	436,472	530,693	475,609	414,748	419,374	477,955	443,574	305,671	327,125	400,930		4,732,920
	TOTAL	961,973	872,312	1,037,405	937,149	824,702	850,451	966,755	847,943	587,961	667,932	824,015		9,378,598
	OPERACIONES	6,029	5,521	6,572	5,917	5,259	5,546	6,145	5,488	4,027	4,480	5,268		60,252
LA ROMANA	LLEGADOS	11,312	9,700	10,464	8,530	5,712	10,714	11,722	11,294	5,511	4,728	7,205		96,892
	SALIDOS	12,054	9,851	11,469	9,380	6,252	9,168	10,843	11,822	7,631	4,196	6,494		99,160
	TOTAL	23,366	19,551	21,933	17,910	11,964	19,882	22,565	23,116	13,142	8,924	13,699		196,052
MDLR	OPERACIONES	286	247	242	164	87	106	110	105	76	75	168		1,666
	LLEGADOS	88,156	76,314	76,344	84,025	81,143	109,084	130,344	110,674	70,184	78,319	81,955		986,542
	SALIDOS	103,618	80,353	90,620	88,394	85,557	92,038	117,372	131,531	91,254	80,167	78,544		1,039,448
EL CIBAO	TOTAL	191,774	156,667	166,964	172,419	166,700	201,122	247,716	242,205	161,438	158,486	160,499		2,025,990
	OPERACIONES	1,349	1,156	1,250	1,240	1,172	1,389	1,643	1,651	1,176	1,144	1,175		14,345
	LLEGADOS	1,471	1,170	1,496	1,565	1,556	1,432	2,070	1,707	1,451	1,557	1,740		17,215
DR. JOAQUIN	SALIDOS	1,892	1,330	1,310	1,358	1,488	1,332	1,495	2,064	1,419	1,505	1,426		16,619
	TOTAL	3,363	2,500	2,806	2,923	3,044	2,764	3,565	3,771	2,870	3,062	3,166		33,834
	OPERACIONES	113	94	106	105	114	96	110	107	92	103	94		1,134
BALAGUER	LLEGADOS	6,192	6,112	6,350	4,184	1,809	1,778	2,975	3,461	1,142	1,301	4,449		39,753
	SALIDOS	5,832	5,739	5,391	2,083	1,448	1,448	2,841	3,467	1,645	755	3,792		40,131
	TOTAL	12,024	11,851	13,488	9,575	3,892	3,226	5,816	6,928	2,787	2,056	8,241		79,884
MDCY	OPERACIONES	78	73	84	63	22	18	24	29	14	18	54		477

Desglose por Aeropuerto, Vuelos Charter

VOLUMEN DE PASAJEROS EN VUELOS CHARTERS POR MES Y AEROPUERTOS 2025														
	CONCEPTOS	ENE.	FEB.	MAR.	ABR.	MAY.	JUN.	JUL.	AGO.	SEPT.	OCT.	NOV.	DIC.	TOTAL
LAS AMERICAS	LLEGADOS	53	970	1,027	1,462	1,145	1,235	1,950	1,668	1,226	1,189	1,424		13,349
	SALIDOS	375	971	1,166	1,480	1,155	1,427	1,614	1,969	1,367	1,450	1,628		14,602
	TOTAL	428	1,941	2,193	2,942	2,300	2,662	3,564	3,637	2,593	2,639	3,052		27,951
MDSI	OPERACIONES	96	51	60	65	57	62	75	79	65	69	101		780
PUERTO PLATA	LLEGADOS	1,133	2,921	1,383	544	79	9	14	22	2	187	575		6,869
	SALIDOS	1,137	2,920	2,142	676	186	34	20	15	2	32	267		7,431
	TOTAL	2,270	5,841	3,525	1,220	265	43	34	37	4	219	842		14,300
MDFP	OPERACIONES	85	61	75	46	16	23	20	22	5	15	27		395
PUNTA CANA	LLEGADOS	21,937	25,837	29,060	18,388	24,717	37,336	36,952	25,843	15,955	18,890	24,146		279,061
	SALIDOS	23,115	25,222	30,569	19,947	21,762	35,963	34,974	30,199	17,056	18,425	21,572		278,804
	TOTAL	45,052	51,059	59,629	38,335	46,479	73,299	71,926	56,042	33,011	37,315	45,718		557,865
MDFC	OPERACIONES	317	355	458	300	306	512	492	363	198	265	306		3,872
LA ROMANA	LLEGADOS	3,982	4,190	3,883	118	58	66	90	80	46	147	171		12,831
	SALIDOS	4,990	5,170	4,851	1,156	68	53	94	87	75	79	177		16,800
	TOTAL	8,972	9,360	8,734	1,274	126	119	184	167	121	226	348		29,631
MDIR	OPERACIONES	188	149	141	90	33	29	45	58	41	65	100		939
EL CIBAO	LLEGADOS	21	108	19	16	19	11	22	88	26	17	131		478
	SALIDOS	19	106	9	14	17	10	10	48	8	0	161		402
	TOTAL	40	214	28	30	36	21	32	136	34	17	292		880
MDST	OPERACIONES	18	18	26	17	19	16	25	19	25	13	41		237
DR. JOAQUÍN	LLEGADOS	126	123	218	130	151	170	131	156	149	146	248		1,748
	SALIDOS	124	150	161	112	168	123	143	141	131	147	256		1,656
	TOTAL	250	273	379	242	319	293	274	297	280	293	504		3,404
BALAGUER	OPERACIONES	203	180	212	166	187	180	172	172	160	180	219		2,031
CATEY	LLEGADOS	21	10	23	9	7	21	0	6	23	9	7		136
	SALIDOS	33	23	26	6	18	20	11	0	6	9	11		163
	TOTAL	54	33	49	15	25	41	11	6	29	18	18		299
MDCY	OPERACIONES	26	18	17	8	12	10	2	4	6	8	8		119

Y.A.



X.A.

VOLUMEN DE OPERACIONES EN VUELOS PRIVADOS POR MES, año 2025														
CONCEPTOS	ENE.	FEB.	MAR.	ABR.	MAY.	JUN.	JUL.	AGO.	SEPT.	OCT.	NOV.	DIC.	TOTAL	
LLEGADAS	2,473	2,567	2,789	2,418	2,698	2,500	2,718	2,499	2,311	2,015	2,859		27,847	
SALIDAS	2,563	2,606	2,912	2,469	2,763	2,548	2,760	2,541	2,376	2,112	2,941		28,591	
TOTAL	5,036	5,173	5,701	4,887	5,461	5,048	5,478	5,040	4,687	4,127	5,800		56,438	

VOLUMEN DE OPERACIONES EN VUELOS DOMÉSTICOS POR MES, año 2025														
CONCEPTOS	ENE.	FEB.	MAR.	ABR.	MAY.	JUN.	JUL.	AGO.	SEPT.	OCT.	NOV.	DIC.	TOTAL	
LLEGADAS	57	59	70	37	44	66	76	80	64	72	62		687	
SALIDAS	53	52	71	32	47	68	76	77	67	71	62		676	
TOTAL	110	111	141	69	91	134	152	157	131	143	124		1,363	

VOLUMEN DE OPERACIONES EN VUELOS DE CARGA REGULAR POR MES, año 2025														
CONCEPTOS	ENE.	FEB.	MAR.	ABR.	MAY.	JUN.	JUL.	AGO.	SEPT.	OCT.	NOV.	DIC.	TOTAL	
LLEGADAS	124	103	113	107	116	97	91	91	85	90	91		1,108	
SALIDAS	123	101	112	107	115	97	89	92	86	89	90		1,101	
TOTAL	247	204	225	214	231	194	180	183	171	179	181		2,209	

VOLUMEN DE OPERACIONES EN VUELOS DE CARGA CHARTER POR MES, año 2025														
CONCEPTOS	ENE.	FEB.	MAR.	ABR.	MAY.	JUN.	JUL.	AGO.	SEPT.	OCT.	NOV.	DIC.	TOTAL	
LLEGADAS	125	118	131	130	133	148	185	177	185	206	176		1,714	
SALIDAS	123	120	132	131	133	150	183	178	185	206	179		1,720	
TOTAL	248	238	263	261	266	298	368	355	370	412	355		3,434	


Leyenda:

MDSD: Aeropuerto Internacional Dr. José Fco. Peña Gómez, Las Américas.
 MDPP: Aeropuerto Internacional Gral. Gregorio Luperón, Puerto Plata.
 MDPC: Aeropuerto Internacional de Punta Cana
 MDLR: Aeropuerto Internacional La Romana
 MDST: Aeropuerto Internacional del Cibao, Santiago.
 MDJB: Aeropuerto Internacional Dr. Joaquín Balaguer, La Isabela.
 MDCY: Aeropuerto Internacional Presidente Juan Bosch, Catey

Realizado por:

Hansel Castillo

Hansel Castillo
Encargado de Estadísticas



Aprobado por:

Vildis Almonte

Vildis Almonte
Directora de Planificación y Desarrollo

