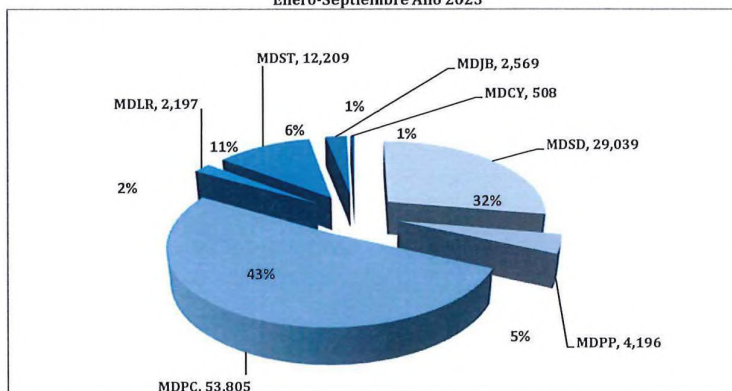
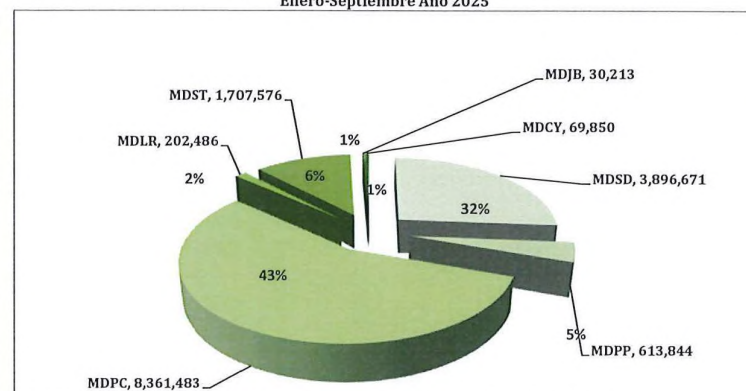


**Proporción de Operaciones Intl. por Aeropuerto, Enero-Septiembre Año 2025**



**Proporción de Pasajeros Intl. por Aeropuerto, Enero-Septiembre Año 2025**



**VOLUMEN DE PASAJEROS EN VUELOS REGULARES Y CHARTER año 2025**

	CONCEPTOS	ENE.	FEB.	MAR.	ABR.	MAY.	JUN.	JUL.	AGO.	SEPT.	OCT.	NOV.	DIC.	TOTAL
REGULARES	LLEGADOS	835,430	751,721	841,268	797,831	708,775	800,718	932,771	797,559	556,417	0	0	0	7,022,490
	SALIDOS	925,156	771,331	903,130	826,002	728,078	753,432	894,055	885,630	629,990	0	0	0	7,316,804
	TOTAL	1,760,586	1,523,052	1,744,398	1,623,833	1,436,853	1,554,150	1,826,826	1,683,189	1,186,407	0	0	0	14,339,294
CHARTERS	LLEGADOS	27,273	34,159	35,613	20,667	26,176	38,848	39,159	27,863	17,427	0	0	0	267,185
	SALIDOS	29,793	34,562	38,924	23,391	23,374	37,630	36,866	32,459	18,645	0	0	0	275,644
	TOTAL	57,066	68,721	74,537	44,058	49,550	76,478	76,025	60,322	36,072	0	0	0	542,829
<b>TOTAL GENERAL</b>		<b>1,817,652</b>	<b>1,591,773</b>	<b>1,818,935</b>	<b>1,667,891</b>	<b>1,486,403</b>	<b>1,630,628</b>	<b>1,902,851</b>	<b>1,743,511</b>	<b>1,222,479</b>	<b>0</b>	<b>0</b>	<b>0</b>	<b>14,882,123</b>

**VOLUMEN DE OPERACIONES INTERNACIONALES año 2025**

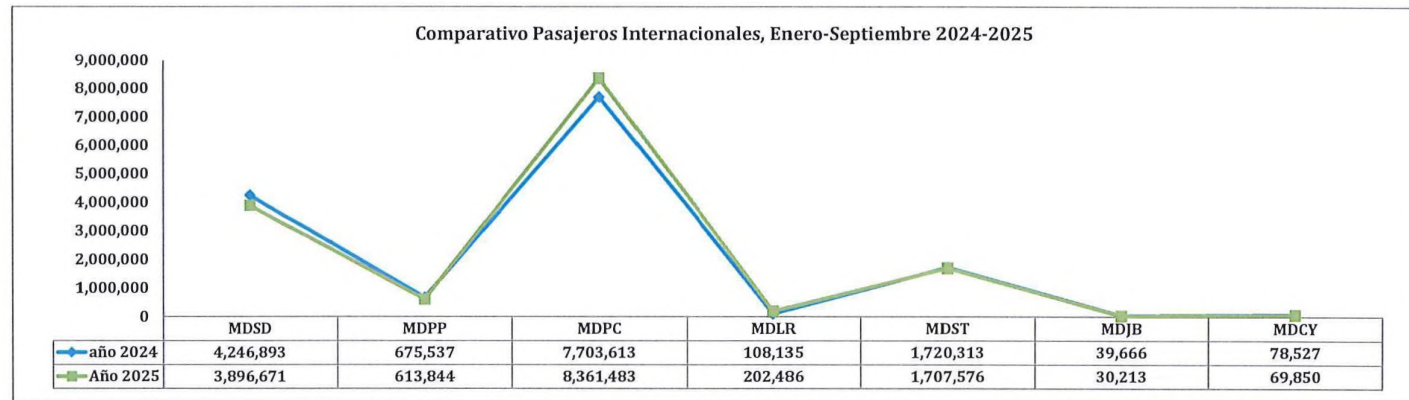
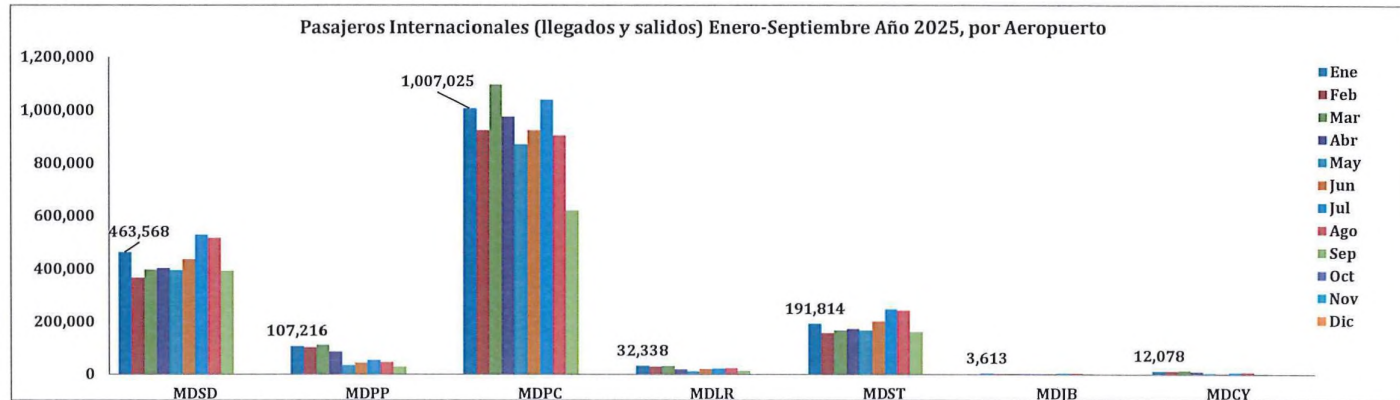
	CONCEPTOS	ENE.	FEB.	MAR.	ABR.	MAY.	JUN.	JUL.	AGO.	SEPT.	OCT.	NOV.	DIC.	TOTAL
REGULARES	OPERACIONES	11,820	10,490	12,060	11,009	9,799	10,583	12,059	11,281	8,466	0	0	0	97,567
CHARTERS	OPERACIONES	933	832	989	692	630	832	831	717	500	0	0	0	6,956
	<b>TOTAL</b>	<b>12,753</b>	<b>11,322</b>	<b>13,049</b>	<b>11,701</b>	<b>10,429</b>	<b>11,415</b>	<b>12,890</b>	<b>11,998</b>	<b>8,966</b>	<b>0</b>	<b>0</b>	<b>0</b>	<b>104,523</b>

**Desglose por Aeropuerto, Vuelos Regulares**

VOLUMEN DE PASAJEROS EN VUELOS REGULARES POR MES Y AEROPUERTOS 2025														
	CONCEPTOS	ENE.	FEB.	MAR.	ABR.	MAY.	JUN.	JUL.	AGO.	SEPT.	OCT.	NOV.	DIC.	TOTAL
LAS AMERICAS	LLEGADOS	217,069	174,829	188,731	199,030	192,003	223,072	267,868	244,213	182,251				1,889,066
	SALIDOS	246,071	189,387	205,703	200,015	199,928	209,807	258,051	268,933	207,450				1,985,345
MDSO	TOTAL	463,140	364,216	394,434	399,045	391,931	432,879	525,919	513,146	389,701				3,874,411
	OPERACIONES	3,327	2,810	3,139	3,004	2,918	3,118	3,653	3,579	2,881				28,429
PUERTO PLATA	LLEGADOS	50,026	47,756	51,171	38,957	16,598	23,561	28,992	21,841	13,588				292,490
	SALIDOS	54,920	48,199	56,197	45,855	18,022	20,265	25,498	24,239	14,920				308,115
MDPP	TOTAL	104,946	95,955	107,368	84,812	34,620	43,826	54,490	46,080	28,508				600,605
	OPERACIONES	638	589	667	516	227	310	374	322	200				3,843
PUNTA CANA	LLEGADOS	461,204	435,840	506,712	461,540	409,954	431,077	488,800	404,369	282,290				3,881,786
	SALIDOS	500,769	436,472	530,693	475,609	414,748	419,374	477,955	443,574	305,671				4,004,865
MDPC	TOTAL	961,973	872,312	1,037,405	937,149	824,702	850,451	966,755	847,943	587,961				7,886,651
	OPERACIONES	6,029	5,521	6,572	5,917	5,259	5,546	6,145	5,488	4,027				50,504
LA ROMANA	LLEGADOS	11,312	9,700	10,464	8,530	5,712	10,714	11,722	11,294	5,511				84,959
	SALIDOS	12,054	9,851	11,469	9,380	6,252	9,168	10,843	11,822	7,631				88,470
MDLR	TOTAL	23,366	19,551	21,933	17,910	11,964	19,882	22,565	23,116	13,142				173,429
	OPERACIONES	286	247	242	164	87	106	110	105	76				1,423
EL CIBAO	LLEGADOS	88,156	76,314	76,344	84,025	81,143	109,084	130,344	110,674	70,184				826,268
	SALIDOS	103,618	80,353	90,620	88,394	85,557	92,038	117,372	131,531	91,254				880,737
MDST	TOTAL	191,774	156,667	166,964	172,419	166,700	201,122	247,716	242,205	161,438				1,707,005
	OPERACIONES	1,349	1,156	1,250	1,240	1,172	1,389	1,643	1,651	1,176				12,026
DR. JOAQUÍN	LLEGADOS	1,471	1,170	1,496	1,565	1,556	1,432	2,070	1,707	1,451				13,918
	SALIDOS	1,892	1,330	1,310	1,358	1,488	1,332	1,495	2,064	1,419				13,688
BALAGUER	TOTAL	3,363	2,500	2,806	2,923	3,044	2,764	3,565	3,771	2,870				27,606
MDJB	OPERACIONES	113	94	106	105	114	96	110	107	92				937
CATEY	LLEGADOS	6,192	6,112	6,350	4,184	1,809	1,778	2,975	3,461	1,142				34,003
	SALIDOS	5,832	5,739	7,138	5,391	2,083	1,448	2,841	3,467	1,645				35,584
MDCY	TOTAL	12,024	11,851	13,488	9,575	3,892	3,226	5,816	6,928	2,787				69,587
	OPERACIONES	78	73	84	63	22	18	24	29	14				405

Desglose por Aeropuerto, Vuelos Charter

VOLUMEN DE PASAJEROS EN VUELOS CHARTERS POR MES Y AEROPUERTOS 2025														
	CONCEPTOS	ENE.	FEB.	MAR.	ABR.	MAY.	JUN.	JUL.	AGO.	SEPT.	OCT.	NOV.	DIC.	TOTAL
LAS AMERICAS	LLEGADOS	53	970	1,027	1,462	1,145	1,235	1,950	1,668	1,226				10,736
	SALIDOS	375	971	1,166	1,480	1,155	1,427	1,614	1,969	1,367				11,524
	<b>TOTAL</b>	<b>428</b>	<b>1,941</b>	<b>2,193</b>	<b>2,942</b>	<b>2,300</b>	<b>2,662</b>	<b>3,564</b>	<b>3,637</b>	<b>2,593</b>				<b>22,260</b>
MDSO	OPERACIONES	96	51	60	65	57	62	75	79	65				610
PUERTO PLATA	LLEGADOS	1,133	2,921	1,383	544	79	9	14	22	2				6,107
	SALIDOS	1,137	2,920	2,142	676	186	34	20	15	2				7,132
	<b>TOTAL</b>	<b>2,270</b>	<b>5,841</b>	<b>3,525</b>	<b>1,220</b>	<b>265</b>	<b>43</b>	<b>34</b>	<b>37</b>	<b>4</b>				<b>13,239</b>
MDPP	OPERACIONES	85	61	75	46	16	23	20	22	5				353
PUNTA CANA	LLEGADOS	21,937	25,837	29,060	18,388	24,717	37,336	36,952	25,843	15,955				236,025
	SALIDOS	23,115	25,222	30,569	19,947	21,762	35,963	34,974	30,199	17,056				238,807
	<b>TOTAL</b>	<b>45,052</b>	<b>51,059</b>	<b>59,629</b>	<b>38,335</b>	<b>46,479</b>	<b>73,299</b>	<b>71,926</b>	<b>56,042</b>	<b>33,011</b>				<b>474,832</b>
MDPC	OPERACIONES	317	355	458	300	306	512	492	363	198				3,301
LA ROMANA	LLEGADOS	3,982	4,190	3,883	118	58	66	90	80	46				12,513
	SALIDOS	4,990	5,170	4,851	1,156	68	53	94	87	75				16,544
	<b>TOTAL</b>	<b>8,972</b>	<b>9,360</b>	<b>8,734</b>	<b>1,274</b>	<b>126</b>	<b>119</b>	<b>184</b>	<b>167</b>	<b>121</b>				<b>29,057</b>
MDLR	OPERACIONES	188	149	141	90	33	29	45	58	41				774
EL CIBAO	LLEGADOS	21	108	19	16	19	11	22	88	26				330
	SALIDOS	19	106	9	14	17	10	10	48	8				241
	<b>TOTAL</b>	<b>40</b>	<b>214</b>	<b>28</b>	<b>30</b>	<b>36</b>	<b>21</b>	<b>32</b>	<b>136</b>	<b>34</b>				<b>571</b>
MDST	OPERACIONES	18	18	26	17	19	16	25	19	25				183
DR. JOAQUÍN BALAGUER	LLEGADOS	126	123	218	130	151	170	131	156	149				1,354
	SALIDOS	124	150	161	112	168	123	143	141	131				1,253
	<b>TOTAL</b>	<b>250</b>	<b>273</b>	<b>379</b>	<b>242</b>	<b>319</b>	<b>293</b>	<b>274</b>	<b>297</b>	<b>280</b>				<b>2,607</b>
MDJB	OPERACIONES	203	180	212	166	187	180	172	172	160				1,632
CATEY MDCY	LLEGADOS	21	10	23	9	7	21	0	6	23				120
	SALIDOS	33	23	26	6	18	20	11	0	6				143
	<b>TOTAL</b>	<b>54</b>	<b>33</b>	<b>49</b>	<b>15</b>	<b>25</b>	<b>41</b>	<b>11</b>	<b>6</b>	<b>29</b>				<b>263</b>
MDCY	OPERACIONES	26	18	17	8	12	10	2	4	6				103





**Dirección de Planificación y Desarrollo**  
**Departamento de Formulación y Monitoreo Interno**  
**División de Estadísticas Aeronáuticas**



VOLUMEN DE OPERACIONES EN VUELOS PRIVADOS POR MES, AÑO 2025													
CONCEPTOS	ENE.	FEB.	MAR.	ABR.	MAY.	JUN.	JUL.	AGO.	SEPT.	OCT.	NOV.	DIC.	TOTAL
LLEGADAS	2,473	2,567	2,789	2,418	2,698	2,500	2,718	2,499	2,311				22,973
PRIVADOS SALIDAS	2,563	2,606	2,912	2,469	2,763	2,548	2,760	2,541	2,376				23,538
TOTAL	5,036	5,173	5,701	4,887	5,461	5,048	5,478	5,040	4,687				46,511

VOLUMEN DE OPERACIONES EN VUELOS DOMÉSTICOS POR MES, año 2025													
CONCEPTOS	ENE.	FEB.	MAR.	ABR.	MAY.	JUN.	JUL.	AGO.	SEPT.	OCT.	NOV.	DIC.	TOTAL
LLEGADAS	57	59	70	37	44	66	76	80	64				553
DOMÉSTICOS SALIDAS	53	52	71	32	47	68	76	77	67				543
TOTAL	110	111	141	69	91	134	152	157	131				1,096

VOLUMEN DE OPERACIONES EN VUELOS DE CARGA REGULAR POR MES, año 2025													
CONCEPTOS	ENE.	FEB.	MAR.	ABR.	MAY.	JUN.	JUL.	AGO.	SEPT.	OCT.	NOV.	DIC.	TOTAL
LLEGADAS	124	103	113	107	116	97	91	91	85				927
CARGA SALIDAS	123	101	112	107	115	97	89	92	86				922
REGULAR TOTAL	247	204	225	214	231	194	180	183	171				1,849

VOLUMEN DE OPERACIONES EN VUELOS DE CARGA CHARTER POR MES, año 2025													
CONCEPTOS	ENE.	FEB.	MAR.	ABR.	MAY.	JUN.	JUL.	AGO.	SEPT.	OCT.	NOV.	DIC.	TOTAL
LLEGADAS	125	118	131	130	133	148	185	177	185				1,332
CARGA SALIDAS	123	120	132	131	133	150	183	178	185				1,335
CHARTER TOTAL	248	238	263	261	266	298	368	355	370				2,667

**Leyenda:**  
 MDS: Aeropuerto Internacional Dr. José Fco. Peña Gómez, Las Américas.  
 MDPP: Aeropuerto Internacional Gral. Gregorio Luperón, Puerto Plata.  
 MDPC: Aeropuerto Internacional de Punta Cana  
 MDL: Aeropuerto Internacional La Romana  
 MDST: Aeropuerto Internacional del Cibao, Santiago.  
 MDJB: Aeropuerto Internacional Dr. Joaquín Balaguer, La Isabela.  
 MDCY: Aeropuerto Internacional Presidente Juan Bosch, Catey

Realizado por:

*Lucas Germosén*  
 Lucas Germosén  
 Analista de Datos Estadísticos

Aprobado por:

*Yildis Almonte*  
 Yildis Almonte  
 Directora de Planificación y Desarrollo