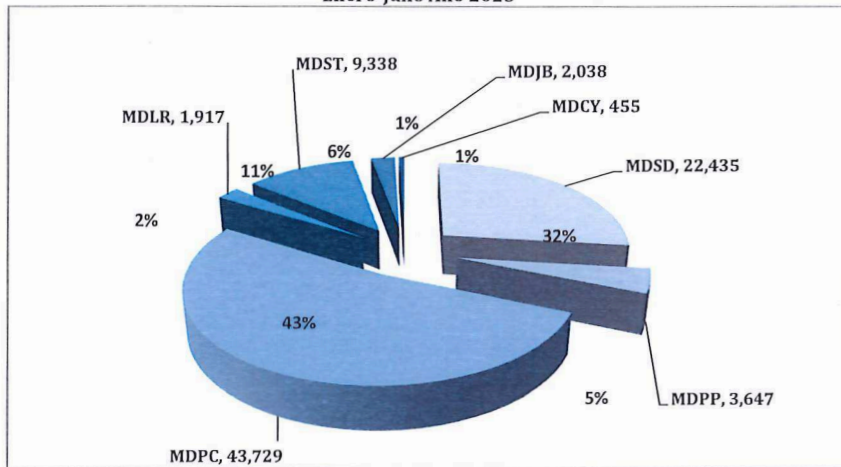
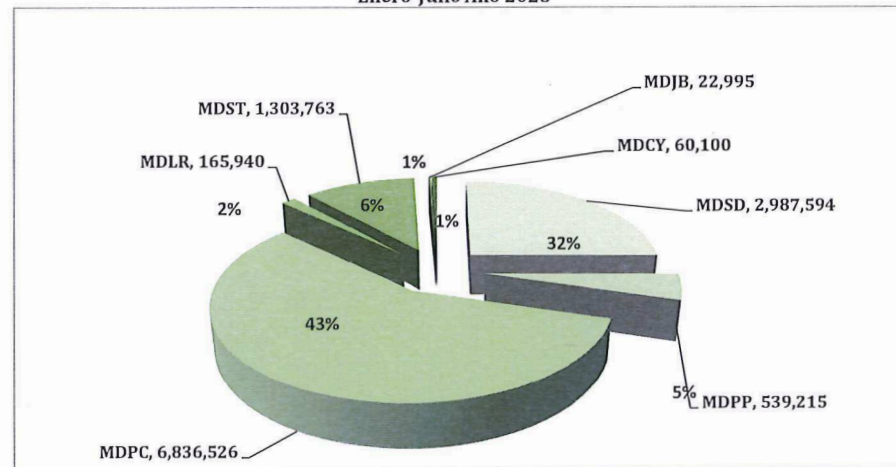


**Proporción de Operaciones Intl. por Aeropuerto,  
Enero-Julio Año 2025**



**Proporción de Pasajeros Intl. por Aeropuerto,  
Enero-Julio Año 2025**



VOLUMEN DE PASAJEROS EN VUELOS REGULARES Y CHARTER año 2025														
CONCEPTOS	ENE.	FEB.	MAR.	ABR.	MAY.	JUN.	JUL.	AGO.	SEPT.	OCT.	NOV.	DIC.	TOTAL	
REGULARES	LLEGADOS	835,430	751,721	841,268	797,831	708,775	800,718	932,771	0	0	0	0	5,668,514	
REGULARES	SALIDOS	925,156	771,331	903,130	826,002	728,078	753,432	894,055	0	0	0	0	5,801,184	
REGULARES	TOTAL	1,760,586	1,523,052	1,744,398	1,623,833	1,436,853	1,554,150	1,826,826	0	0	0	0	11,469,698	
CHARTERS	LLEGADOS	27,273	34,159	35,613	20,667	26,176	38,848	39,159	0	0	0	0	221,895	
CHARTERS	SALIDOS	29,793	34,562	38,924	23,391	23,374	37,630	36,866	0	0	0	0	224,540	
CHARTERS	TOTAL	57,066	68,721	74,537	44,058	49,550	76,478	76,025	0	0	0	0	446,435	
<b>TOTAL GENERAL</b>		<b>1,817,652</b>	<b>1,591,773</b>	<b>1,818,935</b>	<b>1,667,891</b>	<b>1,486,403</b>	<b>1,630,628</b>	<b>1,902,851</b>	<b>0</b>	<b>0</b>	<b>0</b>	<b>0</b>	<b>11,916,133</b>	

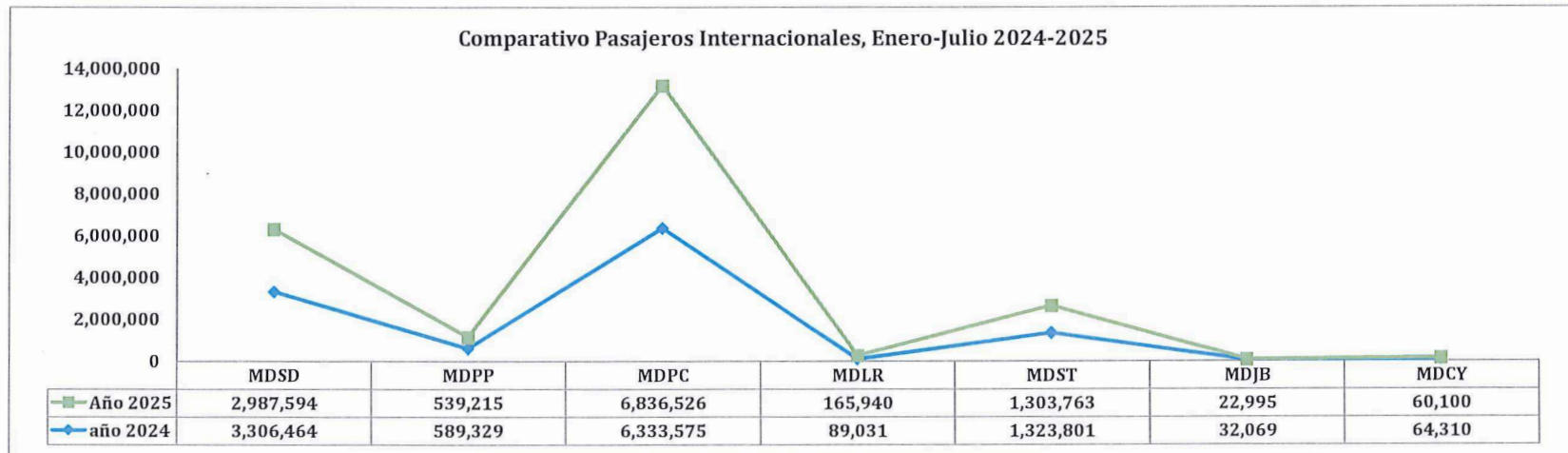
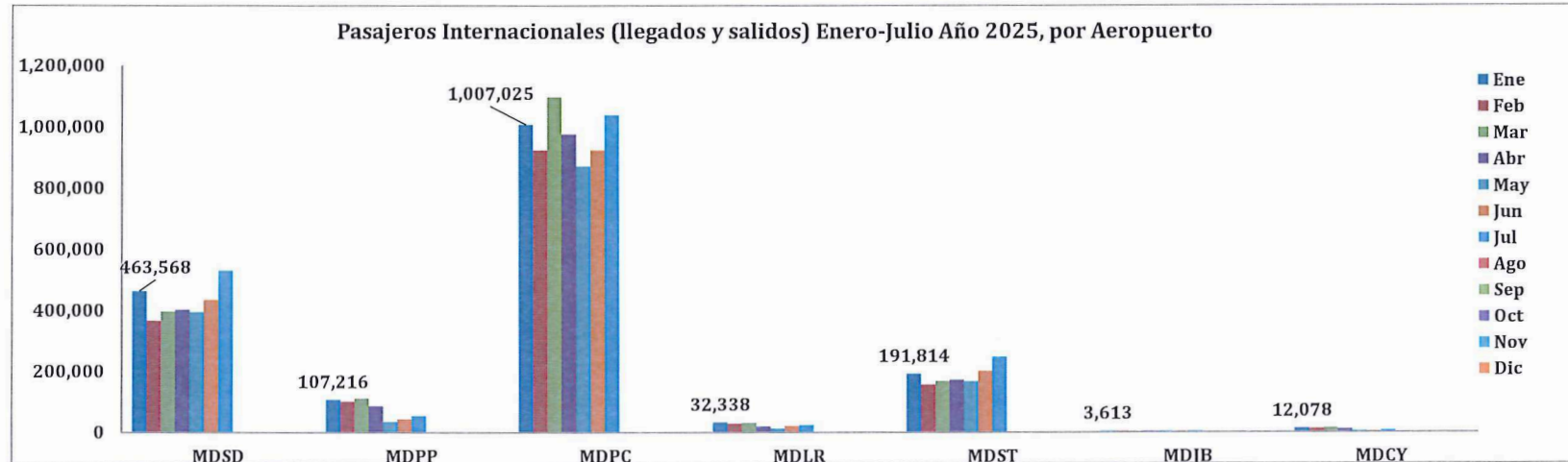
VOLUMEN DE OPERACIONES INTERNACIONALES año 2025														
CONCEPTOS	ENE.	FEB.	MAR.	ABR.	MAY.	JUN.	JUL.	AGO.	SEPT.	OCT.	NOV.	DIC.	TOTAL	
REGULARES	OPERACIONES	11,820	10,490	12,060	11,009	9,799	10,583	12,059	0	0	0	0	77,820	
CHARTERS	OPERACIONES	933	832	989	692	630	832	831	0	0	0	0	5,739	
	TOTAL	12,753	11,322	13,049	11,701	10,429	11,415	12,890	0	0	0	0	83,559	

Desglose por Aeropuerto, Vuelos Regulares

VOLUMEN DE PASAJEROS EN VUELOS REGULARES POR MES Y AEROPUERTOS 2025														
	CONCEPTOS	ENE.	FEB.	MAR.	ABR	MAY.	JUN.	JUL.	AGO.	SEPT.	OCT.	NOV.	DIC.	TOTAL
LAS AMERICAS	LLEGADOS	217,069	174,829	188,731	199,030	192,003	223,072	267,868						1,462,602
	SALIDOS	246,071	189,387	205,703	200,015	199,928	209,807	258,051						1,508,962
	<b>TOTAL</b>	<b>463,140</b>	<b>364,216</b>	<b>394,434</b>	<b>399,045</b>	<b>391,931</b>	<b>432,879</b>	<b>525,919</b>						<b>2,971,564</b>
MDSO	OPERACIONES	3,327	2,810	3,139	3,004	2,918	3,118	3,653						21,969
PUERTO PLATA	LLEGADOS	50,026	47,756	51,171	38,957	16,598	23,561	28,992						257,061
	SALIDOS	54,920	48,199	56,197	45,855	18,022	20,265	25,498						268,956
	<b>TOTAL</b>	<b>104,946</b>	<b>95,955</b>	<b>107,368</b>	<b>84,812</b>	<b>34,620</b>	<b>43,826</b>	<b>54,490</b>						<b>526,017</b>
MDPP	OPERACIONES	638	589	667	516	227	310	374						3,321
PUNTA CANA	LLEGADOS	461,204	435,840	506,712	461,540	409,954	431,077	488,800						3,195,127
	SALIDOS	500,769	436,472	530,693	475,609	414,748	419,374	477,955						3,255,620
	<b>TOTAL</b>	<b>961,973</b>	<b>872,312</b>	<b>1,037,405</b>	<b>937,149</b>	<b>824,702</b>	<b>850,451</b>	<b>966,755</b>						<b>6,450,747</b>
MDPC	OPERACIONES	6,029	5,521	6,572	5,917	5,259	5,546	6,145						40,989
LA ROMANA	LLEGADOS	11,312	9,700	10,464	8,530	5,712	10,714	11,722						68,154
	SALIDOS	12,054	9,851	11,469	9,380	6,252	9,168	10,843						69,017
	<b>TOTAL</b>	<b>23,366</b>	<b>19,551</b>	<b>21,933</b>	<b>17,910</b>	<b>11,964</b>	<b>19,882</b>	<b>22,565</b>						<b>137,171</b>
MDLR	OPERACIONES	286	247	242	164	87	106	110						1,242
EL CIBAO	LLEGADOS	88,156	76,314	76,344	84,025	81,143	109,084	130,344						645,410
	SALIDOS	103,618	80,353	90,620	88,394	85,557	92,038	117,372						657,952
	<b>TOTAL</b>	<b>191,774</b>	<b>156,667</b>	<b>166,964</b>	<b>172,419</b>	<b>166,700</b>	<b>201,122</b>	<b>247,716</b>						<b>1,303,362</b>
MDST	OPERACIONES	1,349	1,156	1,250	1,240	1,172	1,389	1,643						9,199
DR. JOAQUÍN	LLEGADOS	1,471	1,170	1,496	1,565	1,556	1,432	2,070						10,760
	SALIDOS	1,892	1,330	1,310	1,358	1,488	1,332	1,495						10,205
	<b>TOTAL</b>	<b>3,363</b>	<b>2,500</b>	<b>2,806</b>	<b>2,923</b>	<b>3,044</b>	<b>2,764</b>	<b>3,565</b>						<b>20,965</b>
BALAGUER	OPERACIONES	113	94	106	105	114	96	110						738
CATEY	LLEGADOS	6,192	6,112	6,350	4,184	1,809	1,778	2,975						29,400
	SALIDOS	5,832	5,739	7,138	5,391	2,083	1,448	2,841						30,472
	<b>TOTAL</b>	<b>12,024</b>	<b>11,851</b>	<b>13,488</b>	<b>9,575</b>	<b>3,892</b>	<b>3,226</b>	<b>5,816</b>						<b>59,872</b>
MDCY	OPERACIONES	78	73	84	63	22	18	24						362

**Desglose por Aeropuerto, Vuelos Charter**

VOLUMEN DE PASAJEROS EN VUELOS CHARTERS POR MES Y AEROPUERTOS 2025														
	CONCEPTOS	ENE.	FEB.	MAR.	ABR	MAY.	JUN.	JUL.	AGO.	SEPT.	OCT.	NOV.	DIC.	TOTAL
LAS AMERICAS	LLEGADOS	53	970	1,027	1,462	1,145	1,235	1,950						7,842
	SALIDOS	375	971	1,166	1,480	1,155	1,427	1,614						8,188
	<b>TOTAL</b>	<b>428</b>	<b>1,941</b>	<b>2,193</b>	<b>2,942</b>	<b>2,300</b>	<b>2,662</b>	<b>3,564</b>						<b>16,030</b>
	OPERACIONES	96	51	60	65	57	62	75						466
PUERTO PLATA	LLEGADOS	1,133	2,921	1,383	544	79	9	14						6,083
	SALIDOS	1,137	2,920	2,142	676	186	34	20						7,115
	<b>TOTAL</b>	<b>2,270</b>	<b>5,841</b>	<b>3,525</b>	<b>1,220</b>	<b>265</b>	<b>43</b>	<b>34</b>						<b>13,198</b>
	OPERACIONES	85	61	75	46	16	23	20						326
PUNTA CANA	LLEGADOS	21,937	25,837	29,060	18,388	24,717	37,336	36,952						194,227
	SALIDOS	23,115	25,222	30,569	19,947	21,762	35,963	34,974						191,552
	<b>TOTAL</b>	<b>45,052</b>	<b>51,059</b>	<b>59,629</b>	<b>38,335</b>	<b>46,479</b>	<b>73,299</b>	<b>71,926</b>						<b>385,779</b>
	OPERACIONES	317	355	458	300	306	512	492						2,740
LA ROMANA	LLEGADOS	3,982	4,190	3,883	118	58	66	90						12,387
	SALIDOS	4,990	5,170	4,851	1,156	68	53	94						16,382
	<b>TOTAL</b>	<b>8,972</b>	<b>9,360</b>	<b>8,734</b>	<b>1,274</b>	<b>126</b>	<b>119</b>	<b>184</b>						<b>28,769</b>
	OPERACIONES	188	149	141	90	33	29	45						675
EL CIBAO	LLEGADOS	21	108	19	16	19	11	22						216
	SALIDOS	19	106	9	14	17	10	10						185
	<b>TOTAL</b>	<b>40</b>	<b>214</b>	<b>28</b>	<b>30</b>	<b>36</b>	<b>21</b>	<b>32</b>						<b>401</b>
	OPERACIONES	18	18	26	17	19	16	25						139
DR. JOAQUÍN	LLEGADOS	126	123	218	130	151	170	131						1,049
	SALIDOS	124	150	161	112	168	123	143						981
	<b>TOTAL</b>	<b>250</b>	<b>273</b>	<b>379</b>	<b>242</b>	<b>319</b>	<b>293</b>	<b>274</b>						<b>2,030</b>
	OPERACIONES	203	180	212	166	187	180	172						1,300
CATEY	LLEGADOS	21	10	23	9	7	21	0						91
	SALIDOS	33	23	26	6	18	20	11						137
	<b>TOTAL</b>	<b>54</b>	<b>33</b>	<b>49</b>	<b>15</b>	<b>25</b>	<b>41</b>	<b>11</b>						<b>228</b>
	OPERACIONES	26	18	17	8	12	10	2						93



VOLUMEN DE OPERACIONES EN VUELOS PRIVADOS POR MES, AÑO 2025														
	CONCEPTOS	ENE.	FEB.	MAR.	ABR.	MAY.	JUN.	JUL.	AGO.	SEPT.	OCT.	NOV.	DIC.	TOTAL
	LLEGADAS	2,473	2,567	2,789	2,418	2,698	2,500	2,718						18,163
PRIVADOS	SALIDAS	2,563	2,606	2,912	2,469	2,763	2,548	2,760						18,621
	<b>TOTAL</b>	<b>5,036</b>	<b>5,173</b>	<b>5,701</b>	<b>4,887</b>	<b>5,461</b>	<b>5,048</b>	<b>5,478</b>						<b>36,784</b>

VOLUMEN DE OPERACIONES EN VUELOS DOMÉSTICOS POR MES, año 2025														
	CONCEPTOS	ENE.	FEB.	MAR.	ABR.	MAY.	JUN.	JUL.	AGO.	SEPT.	OCT.	NOV.	DIC.	TOTAL
	LLEGADAS	57	59	70	37	44	66	76						409
DOMÉSTICOS	SALIDAS	53	52	71	32	47	68	76						399
	<b>TOTAL</b>	<b>110</b>	<b>111</b>	<b>141</b>	<b>69</b>	<b>91</b>	<b>134</b>	<b>152</b>						<b>808</b>

VOLUMEN DE OPERACIONES EN VUELOS DE CARGA REGULAR POR MES, año 2025														
	CONCEPTOS	ENE.	FEB.	MAR.	ABR.	MAY.	JUN.	JUL.	AGO.	SEPT.	OCT.	NOV.	DIC.	TOTAL
	LLEGADAS	124	103	113	107	116	97	91						751
CARGA	SALIDAS	123	101	112	107	115	97	89						744
REGULAR	<b>TOTAL</b>	<b>247</b>	<b>204</b>	<b>225</b>	<b>214</b>	<b>231</b>	<b>194</b>	<b>180</b>						<b>1,495</b>

VOLUMEN DE OPERACIONES EN VUELOS DE CARGA CHARTER POR MES, año 2025														
	CONCEPTOS	ENE.	FEB.	MAR.	ABR.	MAY.	JUN.	JUL.	AGO.	SEPT.	OCT.	NOV.	DIC.	TOTAL
	LLEGADAS	125	118	131	130	133	148	185						970
CARGA	SALIDAS	123	120	132	131	133	150	183						972
CHARTER	<b>TOTAL</b>	<b>248</b>	<b>238</b>	<b>263</b>	<b>261</b>	<b>266</b>	<b>298</b>	<b>368</b>						<b>1,942</b>

**Leyenda:**

MDSD: Aeropuerto Internacional Dr. José Fco. Peña Gómez, Las Américas.

MDPP: Aeropuerto Internacional Gral. Gregorio Luperón, Puerto Plata.

MDPC: Aeropuerto Internacional de Punta Cana

MDLR: Aeropuerto Internacional La Romana

MDST: Aeropuerto Internacional del Cibao, Santiago.

MDJB: Aeropuerto Internacional Dr. Joaquín Balaguer, La Isabela.

MDCY: Aeropuerto Internacional Presidente Juan Bosch, Catey

Realizado por:

  
 \_\_\_\_\_  
**Hansel Castillo**  
 Encargado de Estadísticas

Aprobado por:

  
 \_\_\_\_\_  
**Yldis Almonte**  
 Directora de Planificación y Desarrollo