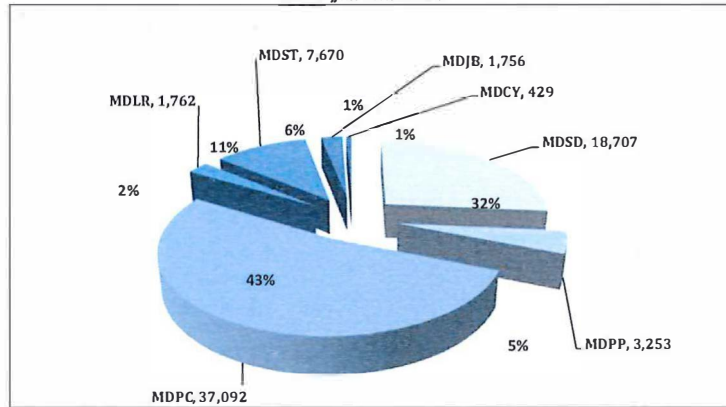
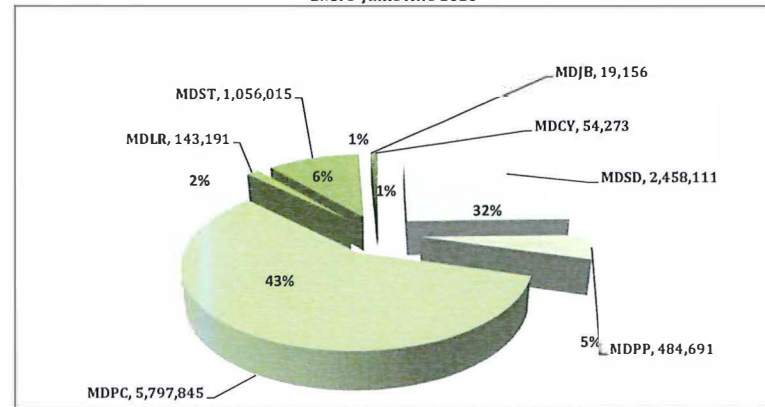


Proporción de Operaciones Intl. por Aeropuerto,
Enero-Junio Año 2025



Proporción de Pasajeros Intl. por Aeropuerto,
Enero-Junio Año 2025



VOLUMEN DE PASAJEROS EN VUELOS REGULARES Y CHARTER año 2025														
	CONCEPTOS	ENE.	FEB.	MAR.	ABR.	MAY.	JUN.	JUL.	AGO.	SEPT.	OCT.	NOV.	DIC.	TOTAL
REGULARES	LLEGADOS	835,430	751,721	841,268	797,831	708,775	800,718	0	0	0	0	0	0	4,735,743
	SALIDOS	925,156	771,331	903,130	826,002	728,078	753,432	0	0	0	0	0	0	4,907,129
	TOTAL	1,760,586	1,523,052	1,744,398	1,623,833	1,436,853	1,554,150	0	0	0	0	0	0	9,642,872
CHARTERS	LLEGADOS	27,273	34,159	35,613	20,667	26,176	38,848	0	0	0	0	0	0	182,736
	SALIDOS	29,793	34,562	38,924	23,391	23,374	37,630	0	0	0	0	0	0	187,674
	TOTAL	57,066	68,721	74,537	44,058	49,550	76,478	0	0	0	0	0	0	370,410
TOTAL GENERAL		1,817,652	1,591,773	1,818,935	1,667,891	1,486,403	1,630,628	0	0	0	0	0	0	10,013,282

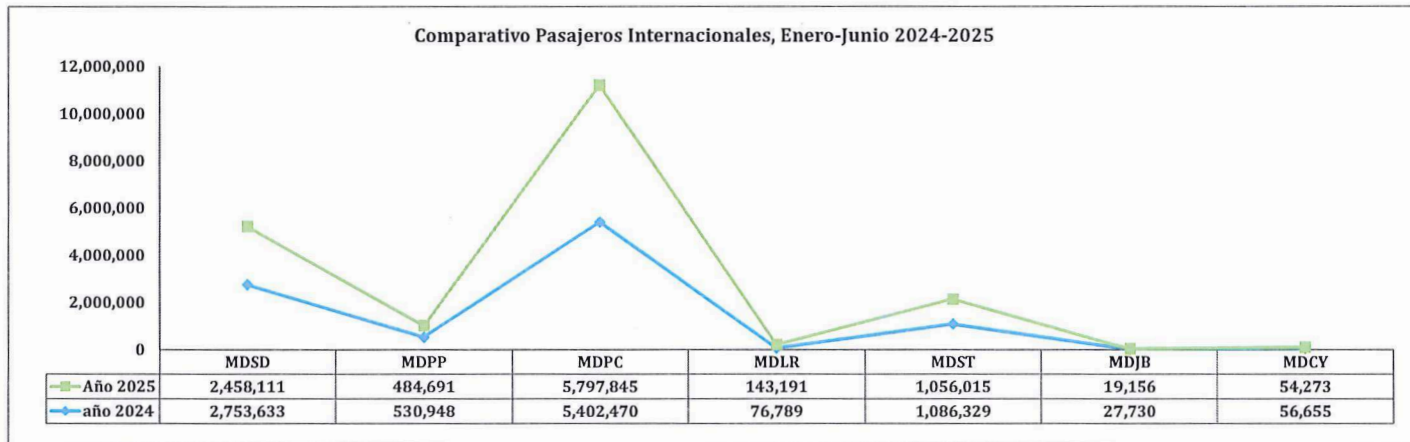
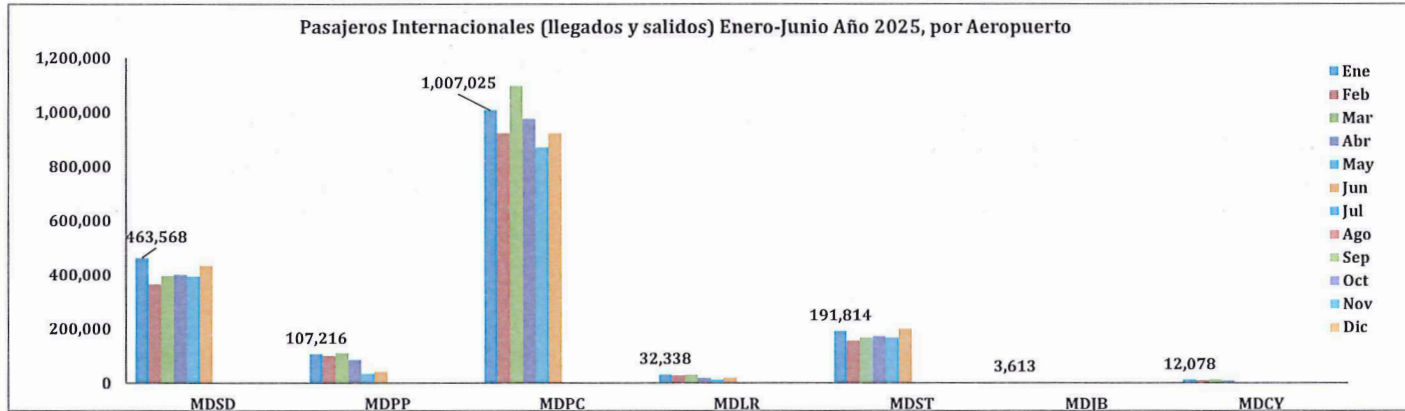
VOLUMEN DE OPERACIONES INTERNACIONALES año 2025														
	CONCEPTOS	ENE.	FEB.	MAR.	ABR.	MAY.	JUN.	JUL.	AGO.	SEPT.	OCT.	NOV.	DIC.	TOTAL
REGULARES	OPERACIONES	11,820	10,490	12,060	11,009	9,799	10,583	0	0	0	0	0	0	65,761
CHARTERS	OPERACIONES	933	832	989	692	630	832	0	0	0	0	0	0	4,908
	TOTAL	12,753	11,322	13,049	11,701	10,429	11,415	0	0	0	0	0	0	70,669

Desglose por Aeropuerto, Vuelos Regulares

VOLUMEN DE PASAJEROS EN VUELOS REGULARES POR MES Y AEROPUERTOS 2025														
	CONCEPTOS	ENE.	FEB.	MAR.	ABR.	MAY.	JUN.	JUL.	AGO.	SEPT.	OCT.	NOV.	DIC.	TOTAL
LAS AMERICAS	LLEGADOS	217,069	174,829	188,731	199,030	192,003	223,072							1,194,734
	SALIDOS	246,071	189,387	205,703	200,015	199,928	209,807							1,250,911
	TOTAL	463,140	364,216	394,434	399,045	391,931	432,879							2,445,645
MDSO	OPERACIONES	3,327	2,810	3,139	3,004	2,918	3,118							18,316
PUERTO PLATA	LLEGADOS	50,026	47,756	51,171	38,957	16,598	23,561							228,069
	SALIDOS	54,920	48,199	56,197	45,855	18,022	20,265							243,458
	TOTAL	104,946	95,955	107,368	84,812	34,620	43,826							471,527
MDPP	OPERACIONES	638	589	667	516	227	310							2,947
PUNTA CANA	LLEGADOS	461,204	435,840	506,712	461,540	409,954	431,077							2,706,327
	SALIDOS	500,769	436,472	530,693	475,609	414,748	419,374							2,777,665
	TOTAL	961,973	872,312	1,037,405	937,149	824,702	850,451							5,483,992
MDPC	OPERACIONES	6,029	5,521	6,572	5,917	5,259	5,546							34,844
LA ROMANA	LLEGADOS	11,312	9,700	10,464	8,530	5,712	10,714							56,432
	SALIDOS	12,054	9,851	11,469	9,380	6,252	9,168							58,174
	TOTAL	23,366	19,551	21,933	17,910	11,964	19,882							114,606
MDLR	OPERACIONES	286	247	242	164	87	106							1,132
EL CIBAO	LLEGADOS	88,156	76,314	76,344	84,025	81,143	109,084							515,066
	SALIDOS	103,618	80,353	90,620	88,394	85,557	92,038							540,580
	TOTAL	191,774	156,667	166,964	172,419	166,700	201,122							1,055,646
MDST	OPERACIONES	1,349	1,156	1,250	1,240	1,172	1,389							7,556
DR. JOAQUÍN	LLEGADOS	1,471	1,170	1,496	1,565	1,556	1,432							8,690
	SALIDOS	1,892	1,330	1,310	1,358	1,488	1,332							8,710
	TOTAL	3,363	2,500	2,806	2,923	3,044	2,764							17,400
BALAGUER	OPERACIONES	113	94	106	105	114	96							628
CATEY	LLEGADOS	6,192	6,112	6,350	4,184	1,809	1,778							26,425
	SALIDOS	5,832	5,739	7,138	5,391	2,083	1,448							27,631
	TOTAL	12,024	11,851	13,488	9,575	3,892	3,226							54,056
MDCY	OPERACIONES	78	73	84	63	22	18							338

Desglose por Aeropuerto, Vuelos Charter

VOLUMEN DE PASAJEROS EN VUELOS CHARTERS POR MES Y AEROPUERTOS 2025														
	CONCEPTOS	ENE.	FEB.	MAR.	ABR.	MAY.	JUN.	JUL.	AGO.	SEPT.	OCT.	NOV.	DIC.	TOTAL
LAS AMERICAS	LLEGADOS	53	970	1,027	1,462	1,145	1,235							5,892
	SALIDOS	375	971	1,166	1,480	1,155	1,427							6,574
	TOTAL	428	1,941	2,193	2,942	2,300	2,662							12,466
MDS	OPERACIONES	96	51	60	65	57	62							391
PUERTO PLATA	LLEGADOS	1,133	2,921	1,383	544	79	9							6,069
	SALIDOS	1,137	2,920	2,142	676	186	34							7,095
	TOTAL	2,270	5,841	3,525	1,220	265	43							13,164
MDPP	OPERACIONES	85	61	75	46	16	23							306
PUNTA CANA	LLEGADOS	21,937	25,837	29,060	18,388	24,717	37,336							157,275
	SALIDOS	23,115	25,222	30,569	19,947	21,762	35,963							156,578
	TOTAL	45,052	51,059	59,629	38,335	46,479	73,299							313,853
MDPC	OPERACIONES	317	355	458	300	306	512							2,248
LA ROMANA	LLEGADOS	3,982	4,190	3,883	118	58	66							12,297
	SALIDOS	4,990	5,170	4,851	1,156	68	53							16,288
	TOTAL	8,972	9,360	8,734	1,274	126	119							28,585
MDLR	OPERACIONES	188	149	141	90	33	29							630
EL CIBAO	LLEGADOS	21	108	19	16	19	11							194
	SALIDOS	19	106	9	14	17	10							175
	TOTAL	40	214	28	30	36	21							369
MDST	OPERACIONES	18	18	26	17	19	16							114
DR. JOAQUÍN	LLEGADOS	126	123	218	130	151	170							918
	SALIDOS	124	150	161	112	168	123							838
	TOTAL	250	273	379	242	319	293							1,756
BALAGUER	OPERACIONES	203	180	212	166	187	180							1,128
CATEY	LLEGADOS	21	10	23	9	7	21							91
	SALIDOS	33	23	26	6	18	20							126
	TOTAL	54	33	49	15	25	41							217
MDCY	OPERACIONES	26	18	17	8	12	10							91



VOLUMEN DE OPERACIONES EN VUELOS PRIVADOS POR MES, AÑO 2025														
	CONCEPTOS	ENE.	FEB.	MAR.	ABR.	MAY.	JUN.	JUL.	AGO.	SEPT.	OCT.	NOV.	DIC.	TOTAL
PRIVADOS	LLEGADAS	2,473	2,567	2,789	2,418	2,698	2,500							15,445
	SALIDAS	2,563	2,606	2,912	2,469	2,763	2,548							15,861
	TOTAL	5,036	5,173	5,701	4,887	5,461	5,048							31,306

VOLUMEN DE OPERACIONES EN VUELOS DOMÉSTICOS POR MES, año 2025														
	CONCEPTOS	ENE.	FEB.	MAR.	ABR.	MAY.	JUN.	JUL.	AGO.	SEPT.	OCT.	NOV.	DIC.	TOTAL
DOMÉSTICOS	LLEGADAS	57	59	70	37	44	68							335
	SALIDAS	53	52	71	32	47	66							321
	TOTAL	110	111	141	69	91	134							656

VOLUMEN DE OPERACIONES EN VUELOS DE CARGA REGULAR POR MES, año 2025														
	CONCEPTOS	ENE.	FEB.	MAR.	ABR.	MAY.	JUN.	JUL.	AGO.	SEPT.	OCT.	NOV.	DIC.	TOTAL
CARGA REGULAR	LLEGADAS	124	103	113	107	116	97							660
	SALIDAS	123	101	112	107	115	97							655
	TOTAL	247	204	225	214	231	194							1,315

VOLUMEN DE OPERACIONES EN VUELOS DE CARGA CHARTER POR MES, año 2025														
	CONCEPTOS	ENE.	FEB.	MAR.	ABR.	MAY.	JUN.	JUL.	AGO.	SEPT.	OCT.	NOV.	DIC.	TOTAL
CARGA CHARTER	LLEGADAS	125	118	131	130	133	148							785
	SALIDAS	123	120	132	131	133	150							789
	TOTAL	248	238	263	261	266	298							1,574


Leyenda:

MDSB: Aeropuerto Internacional Dr. José Fco. Peña Gómez, Las Américas.
 MDPP: Aeropuerto Internacional Gral. Gregorio Luperón, Puerto Plata.
 MDPC: Aeropuerto Internacional de Punta Cana
 MDLR: Aeropuerto Internacional La Romana
 MDST: Aeropuerto Internacional del Cibao, Santiago.
 MDJB: Aeropuerto Internacional Dr. Joaquín Balaguer, La Isabela.
 MDCY: Aeropuerto Internacional Presidente Juan Bosch, Catey

Realizado por:

Hansel Castillo

Hansel Castillo
Encargado de Estadísticas



Aprobado por:

Yildis Almonte

Yildis Almonte
Directora de Planificación y Desarrollo

