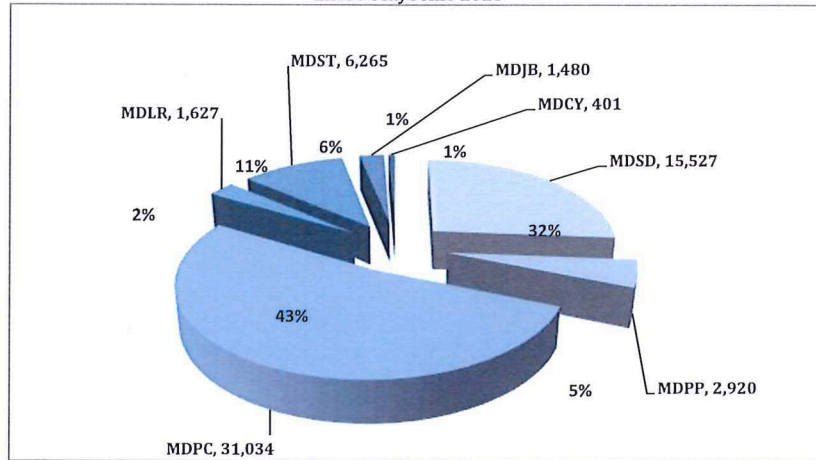
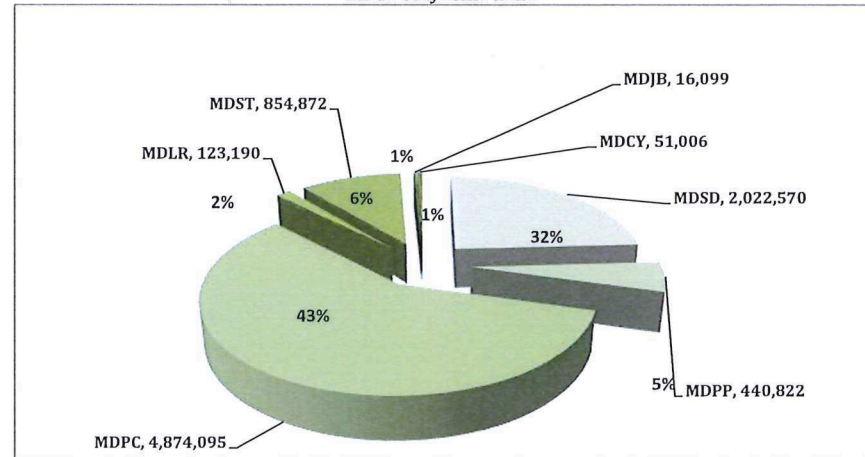


**Proporción de Operaciones Intl. por Aeropuerto,
Enero-Mayo Año 2025**



**Proporción de Pasajeros Intl. por Aeropuerto,
Enero-Mayo Año 2025**



VOLUMEN DE PASAJEROS EN VUELOS REGULARES Y CHARTER año 2025

CONCEPTOS	ENE.	FEB.	MAR.	ABR.	MAY.	JUN.	JUL.	AGO.	SEPT.	OCT.	NOV.	DIC.	TOTAL
LLEGADOS	835,430	751,721	841,268	797,831	708,775	0	0	0	0	0	0	0	3,935,025
REGULARES SALIDOS	925,156	771,331	903,130	826,002	728,078	0	0	0	0	0	0	0	4,153,697
TOTAL	1,760,586	1,523,052	1,744,398	1,623,833	1,436,853	0	0	0	0	0	0	0	8,088,722
CONCEPTOS	ENE.	FEB.	MAR.	ABR.	MAY.	JUN.	JUL.	AGO.	SEPT.	OCT.	NOV.	DIC.	TOTAL
LLEGADOS	27,273	34,159	35,613	20,667	26,176	0	0	0	0	0	0	0	143,888
CHARTERS SALIDOS	29,793	34,562	38,924	23,391	23,374	0	0	0	0	0	0	0	150,044
TOTAL	57,066	68,721	74,537	44,058	49,550	0	0	0	0	0	0	0	293,932
TOTAL GENERAL	1,817,652	1,591,773	1,818,935	1,667,891	1,486,403	0	0	0	0	0	0	0	8,382,654

VOLUMEN DE OPERACIONES INTERNACIONALES año 2025

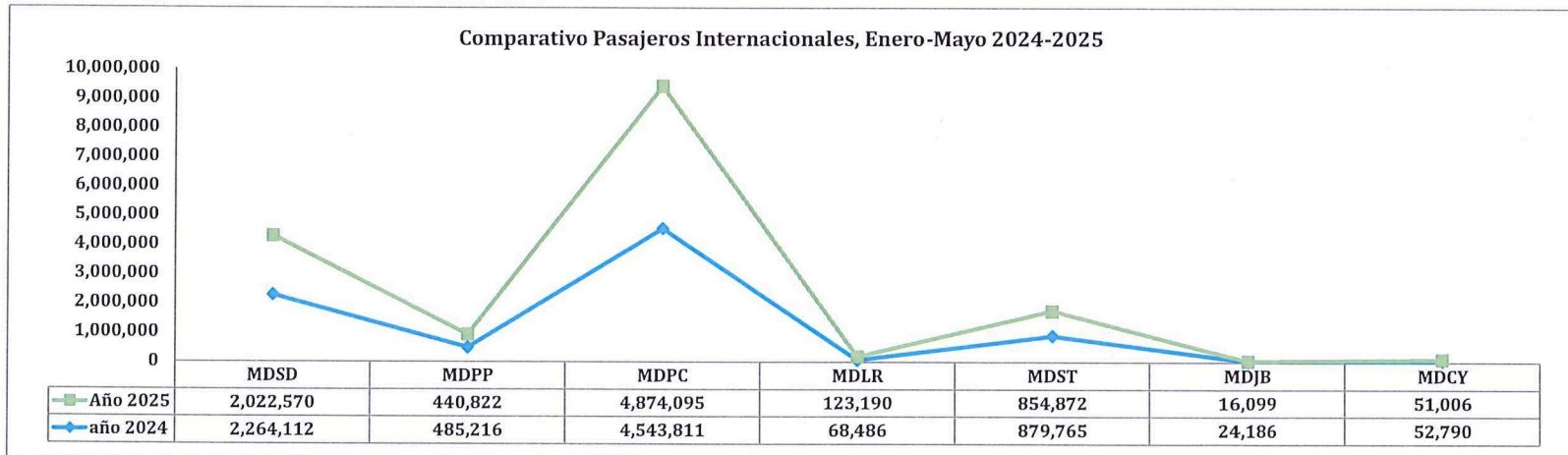
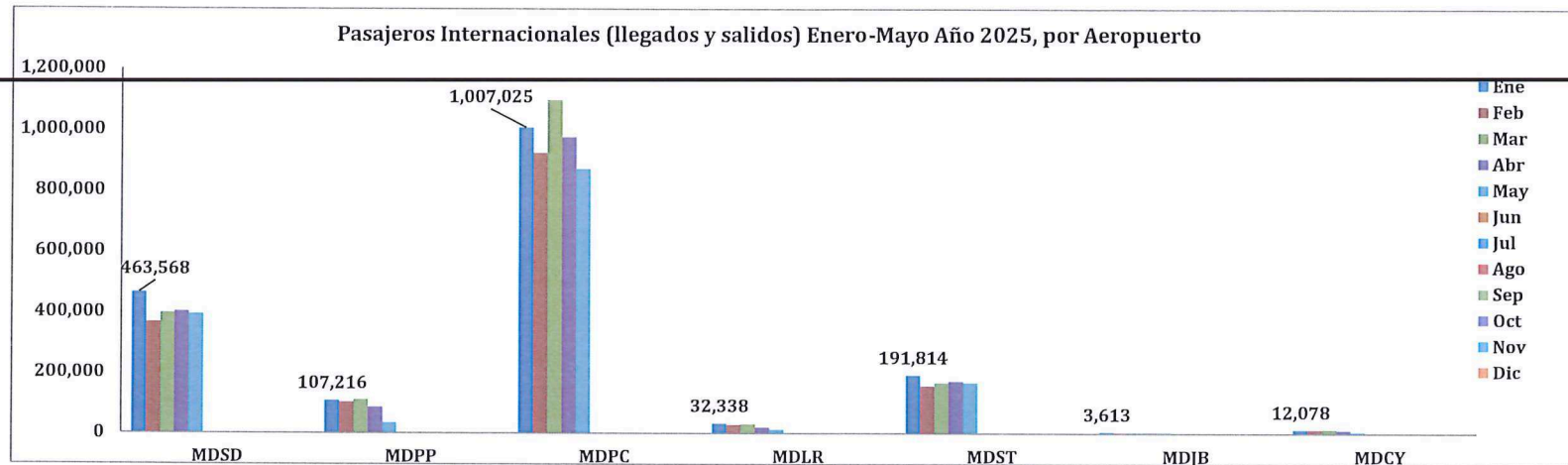
CONCEPTOS	ENE.	FEB.	MAR.	ABR.	MAY.	JUN.	JUL.	AGO.	SEPT.	OCT.	NOV.	DIC.	TOTAL
REGULARES OPERACIONES	11,820	10,490	12,060	11,009	9,799	0	0	0	0	0	0	0	55,178
CHARTERS OPERACIONES	933	832	989	692	630	0	0	0	0	0	0	0	4,076
TOTAL	12,753	11,322	13,049	11,701	10,429	0	0	0	0	0	0	0	59,254

Desglose por Aeropuerto, Vuelos Regulares

VOLUMEN DE PASAJEROS EN VUELOS REGULARES POR MES Y AEROPUERTOS 2025														
	CONCEPTOS	ENE.	FEB.	MAR.	ABR.	MAY.	JUN.	JUL.	AGO.	SEPT.	OCT.	NOV.	DIC.	TOTAL
	LLEGADOS	217,069	174,829	188,731	199,030	192,003								971,662
LAS AMERICAS	SALIDOS	246,071	189,387	205,703	200,015	199,928								1,041,104
MDSD	TOTAL	463,140	364,216	394,434	399,045	391,931								2,012,766
	OPERACIONES	3,327	2,810	3,139	3,004	2,918								15,198
	LLEGADOS	50,026	47,756	51,171	38,957	16,598								204,508
PUERTO PLATA	SALIDOS	54,920	48,199	56,197	45,855	18,022								223,193
MDPP	TOTAL	104,946	95,955	107,368	84,812	34,620								427,701
	OPERACIONES	638	589	667	516	227								2,637
	LLEGADOS	461,204	435,840	506,712	461,540	409,954								2,275,250
PUNTA CANA	SALIDOS	500,769	436,472	530,693	475,609	414,748								2,358,291
MDPC	TOTAL	961,973	872,312	1,037,405	937,149	824,702								4,633,541
	OPERACIONES	6,029	5,521	6,572	5,917	5,259								29,298
	LLEGADOS	11,312	9,700	10,464	8,530	5,712								45,718
LA ROMANA	SALIDOS	12,054	9,851	11,469	9,380	6,252								49,006
MDLR	TOTAL	23,366	19,551	21,933	17,910	11,964								94,724
	OPERACIONES	286	247	242	164	87								1,026
	LLEGADOS	88,156	76,314	76,344	84,025	81,143								405,982
EL CIBAO	SALIDOS	103,618	80,353	90,620	88,394	85,557								448,542
MDST	TOTAL	191,774	156,667	166,964	172,419	166,700								854,524
	OPERACIONES	1,349	1,156	1,250	1,240	1,172								6,167
	LLEGADOS	1,471	1,170	1,496	1,565	1,556								7,258
DR. JOAQUÍN	SALIDOS	1,892	1,330	1,310	1,358	1,488								7,378
BALAGUER	TOTAL	3,363	2,500	2,806	2,923	3,044								14,636
MDJB	OPERACIONES	113	94	106	105	114								532
	LLEGADOS	6,192	6,112	6,350	4,184	1,809								24,647
CATEY	SALIDOS	5,832	5,739	7,138	5,391	2,083								26,183
MDCY	TOTAL	12,024	11,851	13,488	9,575	3,892								50,830
	OPERACIONES	78	73	84	63	22								320

Desglose por Aeropuerto, Vuelos Charter

VOLUMEN DE PASAJEROS EN VUELOS CHARTERS POR MES Y AEROPUERTOS 2025														
	CONCEPTOS	ENE.	FEB.	MAR.	ABR.	MAY.	JUN.	JUL.	AGO.	SEPT.	OCT.	NOV.	DIC.	TOTAL
LAS AMERICAS	LLEGADOS	53	970	1,027	1,462	1,145								4,657
	SALIDOS	375	971	1,166	1,480	1,155								5,147
	TOTAL	428	1,941	2,193	2,942	2,300								9,804
	OPERACIONES	96	51	60	65	57								329
PUERTO PLATA	LLEGADOS	1,133	2,921	1,383	544	79								6,060
	SALIDOS	1,137	2,920	2,142	676	186								7,061
	TOTAL	2,270	5,841	3,525	1,220	265								13,121
	OPERACIONES	85	61	75	46	16								283
PUNTA CANA	LLEGADOS	21,937	25,837	29,060	18,388	24,717								119,939
	SALIDOS	23,115	25,222	30,569	19,947	21,762								120,615
	TOTAL	45,052	51,059	59,629	38,335	46,479								240,554
	OPERACIONES	317	355	458	300	306								1,736
LA ROMANA	LLEGADOS	3,982	4,190	3,883	118	58								12,231
	SALIDOS	4,990	5,170	4,851	1,156	68								16,235
	TOTAL	8,972	9,360	8,734	1,274	126								28,466
	OPERACIONES	188	149	141	90	33								601
EL CIBAO	LLEGADOS	21	108	19	16	19								183
	SALIDOS	19	106	9	14	17								165
	TOTAL	40	214	28	30	36								348
	OPERACIONES	18	18	26	17	19								98
DR. JOAQUÍN	LLEGADOS	126	123	218	130	151								748
	SALIDOS	124	150	161	112	168								715
	TOTAL	250	273	379	242	319								1,463
	OPERACIONES	203	180	212	166	187								948
CATEY	LLEGADOS	21	10	23	9	7								70
	SALIDOS	33	23	26	6	18								106
	TOTAL	54	33	49	15	25								176
	OPERACIONES	26	18	17	8	12								81





Dirección de Planificación y Desarrollo
Departamento de Formulación y Monitoreo Interno
División de Estadísticas Aeronáuticas



VOLUMEN DE OPERACIONES EN VUELOS PRIVADOS POR MES, AÑO 2025													
CONCEPTOS	ENE.	FEB.	MAR.	ABR.	MAY.	JUN.	JUL.	AGO.	SEPT.	OCT.	NOV.	DIC.	TOTAL
LLEGADAS	2,473	2,567	2,789	2,418	2,698								12,945
PRIVADOS SALIDAS	2,563	2,606	2,912	2,469	2,763								13,313
TOTAL	5,036	5,173	5,701	4,887	5,461								26,258

VOLUMEN DE OPERACIONES EN VUELOS DOMÉSTICOS POR MES, año 2025													
CONCEPTOS	ENE.	FEB.	MAR.	ABR.	MAY.	JUN.	JUL.	AGO.	SEPT.	OCT.	NOV.	DIC.	TOTAL
LLEGADAS	57	59	70	37	44								267
DOMÉSTICOS SALIDAS	53	52	71	32	47								255
TOTAL	110	111	141	69	91								522

VOLUMEN DE OPERACIONES EN VUELOS DE CARGA REGULAR POR MES, año 2025													
CONCEPTOS	ENE.	FEB.	MAR.	ABR.	MAY.	JUN.	JUL.	AGO.	SEPT.	OCT.	NOV.	DIC.	TOTAL
LLEGADAS	124	103	113	107	116								563
CARGA SALIDAS	123	101	112	107	115								558
REGULAR TOTAL	247	204	225	214	231								1,121

VOLUMEN DE OPERACIONES EN VUELOS DE CARGA CHARTER POR MES, año 2025													
CONCEPTOS	ENE.	FEB.	MAR.	ABR.	MAY.	JUN.	JUL.	AGO.	SEPT.	OCT.	NOV.	DIC.	TOTAL
LLEGADAS	125	118	131	130	133								637
CARGA SALIDAS	123	120	132	131	133								639
CHARTER TOTAL	248	238	263	261	266								1,276

Leyenda:

- MDS: Aeropuerto Internacional Dr. José Fco. Peña Gómez, Las Américas.
- MDPP: Aeropuerto Internacional Gral. Gregorio Luperón, Puerto Plata.
- MDPC: Aeropuerto Internacional de Punta Cana
- MDLR: Aeropuerto Internacional La Romana
- MDST: Aeropuerto Internacional del Cibao, Santiago.
- MDJB: Aeropuerto Internacional Dr. Joaquín Balaguer, La Isabela.
- MDCY: Aeropuerto Internacional Presidente Juan Bosch, Catey

Realizado por:

Hansel Castillo

Hansel Castillo
Encargado de Estadísticas

Aprobado por:

Yildis Almonte

Yildis Almonte
Directora de Planificación y Desarrollo

