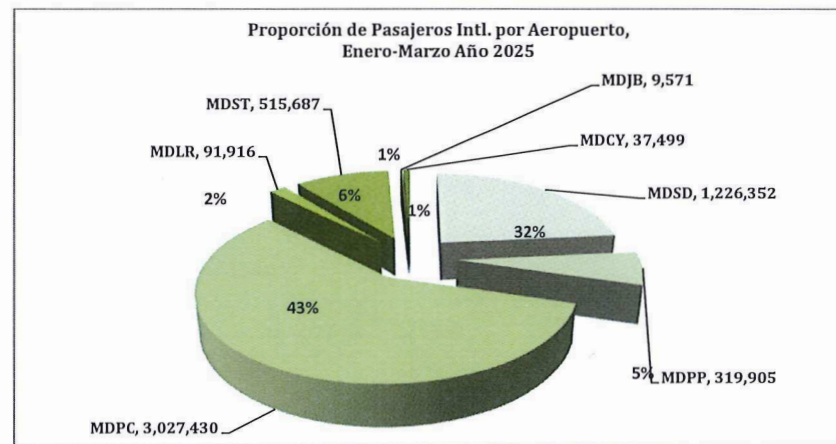
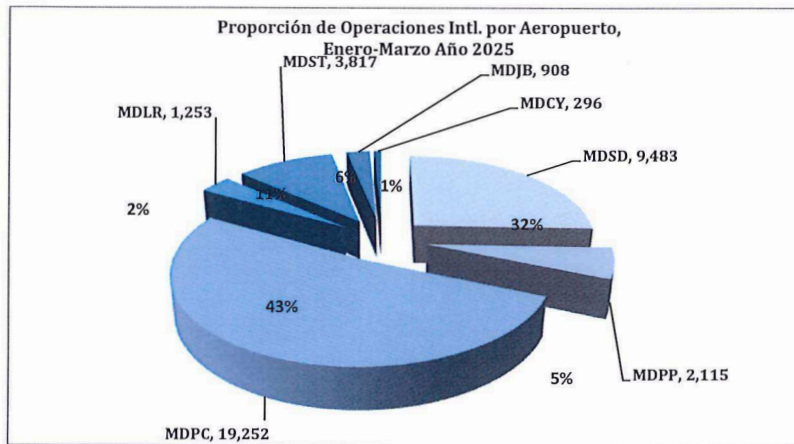




Dirección de Planificación y Desarrollo
Departamento de Formulación y Monitoreo Interno
División de Estadísticas Aeronáuticas



VOLUMEN DE PASAJEROS EN VUELOS REGULARES Y CHARTER año 2025														
CONCEPTOS	ENE.	FEB.	MAR.	ABR.	MAY.	JUN.	JUL.	AGO.	SEPT.	OCT.	NOV.	DIC.	TOTAL	
REGULARES	LLEGADOS	835,430	751,721	841,268	0	0	0	0	0	0	0	0	2,428,419	
REGULARES	SALIDOS	925,156	771,331	903,130	0	0	0	0	0	0	0	0	2,599,617	
REGULARES	TOTAL	1,760,586	1,523,052	1,744,398	0	0	0	0	0	0	0	0	5,028,036	
CHARTERS	LLEGADOS	27,273	34,159	35,613	0	0	0	0	0	0	0	0	97,045	
CHARTERS	SALIDOS	29,793	34,562	38,924	0	0	0	0	0	0	0	0	103,279	
CHARTERS	TOTAL	57,066	68,721	74,537	0	0	0	0	0	0	0	0	200,324	
TOTAL GENERAL		1,817,652	1,591,773	1,818,935	0	0	0	0	0	0	0	0	5,228,360	

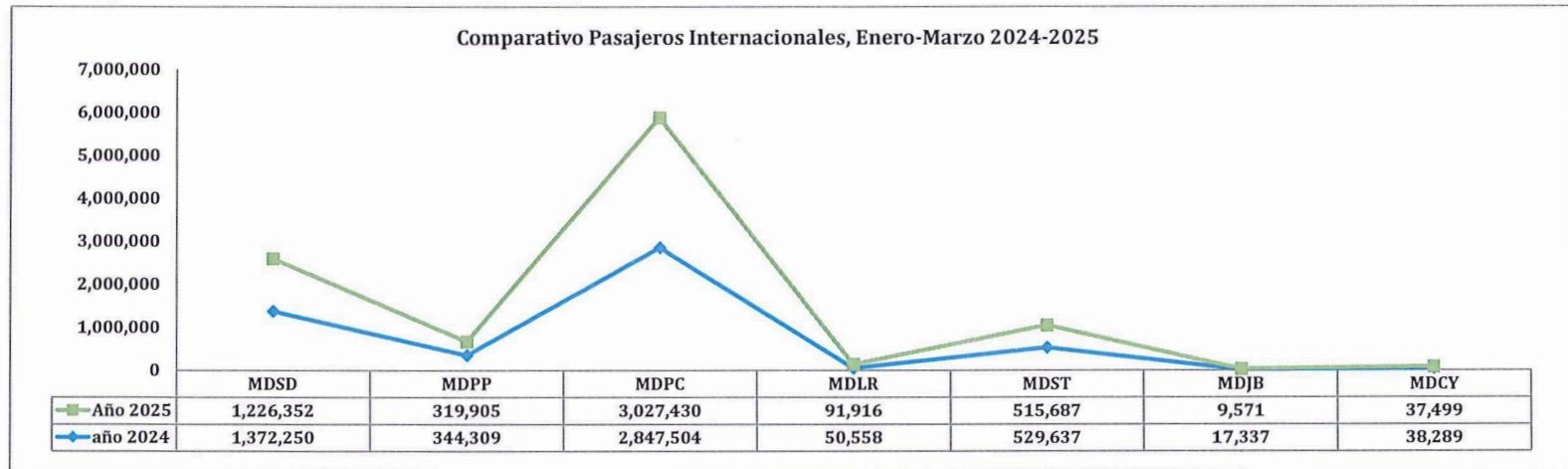
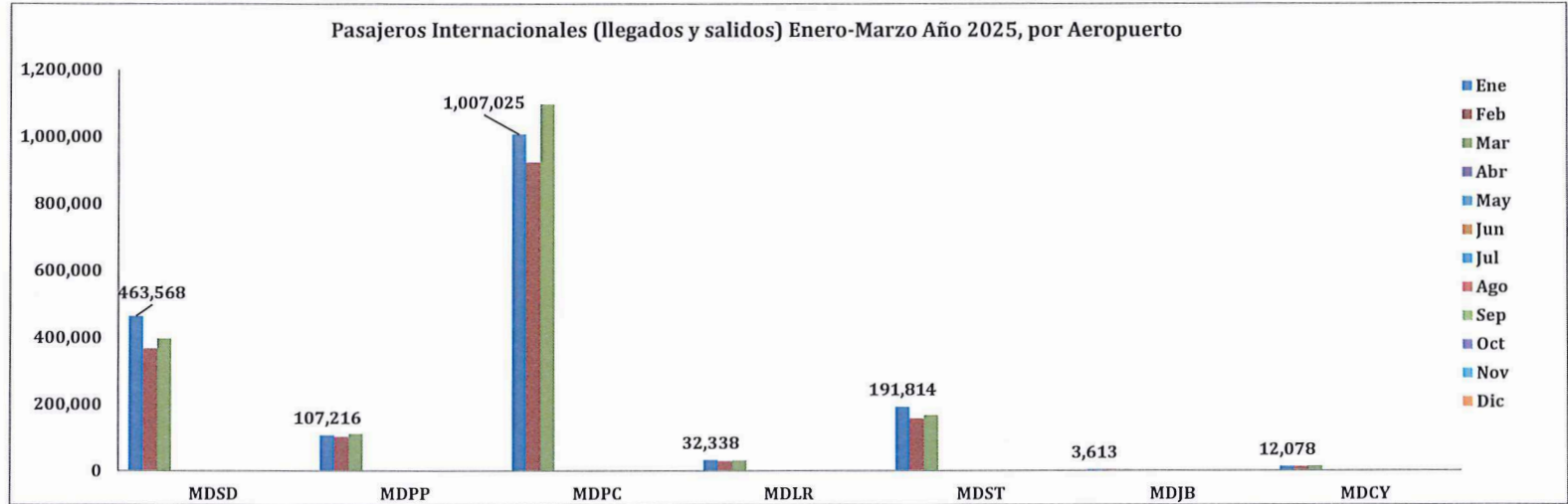
VOLUMEN DE OPERACIONES INTERNACIONALES año 2024														
CONCEPTOS	ENE.	FEB.	MAR.	ABR.	MAY.	JUN.	JUL.	AGO.	SEPT.	OCT.	NOV.	DIC.	TOTAL	
REGULARES	OPERACIONES	11,820	10,490	12,060	0	0	0	0	0	0	0	0	34,370	
CHARTERS	OPERACIONES	933	832	989	0	0	0	0	0	0	0	0	2,754	
	TOTAL	12,753	11,322	13,049	0	0	0	0	0	0	0	0	37,124	

Desglose por Aeropuerto, Vuelos Regulares

VOLUMEN DE PASAJEROS EN VUELOS REGULARES POR MES Y AEROPUERTOS 2025														
	CONCEPTOS	ENE.	FEB.	MAR.	ABR	MAY.	JUN.	JUL.	AGO.	SEPT.	OCT.	NOV.	DIC.	TOTAL
	LLEGADOS	217,069	174,829	188,731										580,629
LAS AMERICAS	SALIDOS	246,071	189,387	205,703										641,161
MDSO	TOTAL	463,140	364,216	394,434										1,221,790
	OPERACIONES	3,327	2,810	3,139										9,276
	CONCEPTOS	ENE.	FEB.	MAR.	ABR	MAY.	JUN.	JUL.	AGO.	SEPT.	OCT.	NOV.	DIC.	TOTAL
	LLEGADOS	50,026	47,756	51,171										148,953
PUERTO PLATA	SALIDOS	54,920	48,199	56,197										159,316
MDPP	TOTAL	104,946	95,955	107,368										308,269
	OPERACIONES	638	589	667										1,894
	CONCEPTOS	ENE.	FEB.	MAR.	ABR	MAY.	JUN.	JUL.	AGO.	SEPT.	OCT.	NOV.	DIC.	TOTAL
	LLEGADOS	461,204	435,840	506,712										1,403,756
PUNTA CANA	SALIDOS	500,769	436,472	530,693										1,467,934
MDPC	TOTAL	961,973	872,312	1,037,405										2,871,690
	OPERACIONES	6,029	5,521	6,572										18,122
	CONCEPTOS	ENE.	FEB.	MAR.	ABR	MAY.	JUN.	JUL.	AGO.	SEPT.	OCT.	NOV.	DIC.	TOTAL
	LLEGADOS	11,312	9,700	10,464										31,476
LA ROMANA	SALIDOS	12,054	9,851	11,469										33,374
MDLR	TOTAL	23,366	19,551	21,933										64,850
	OPERACIONES	286	247	242										775
	CONCEPTOS	ENE.	FEB.	MAR.	ABR	MAY.	JUN.	JUL.	AGO.	SEPT.	OCT.	NOV.	DIC.	TOTAL
	LLEGADOS	88,156	76,314	76,344										240,814
EL CIBAO	SALIDOS	103,618	80,353	90,620										274,591
MDST	TOTAL	191,774	156,667	166,964										515,405
	OPERACIONES	1,349	1,156	1,250										3,755
	CONCEPTOS	ENE.	FEB.	MAR.	ABR	MAY.	JUN.	JUL.	AGO.	SEPT.	OCT.	NOV.	DIC.	TOTAL
	LLEGADOS	1,471	1,170	1,496										4,137
DR. JOAQUÍN	SALIDOS	1,892	1,330	1,310										4,532
BALAGUER	TOTAL	3,363	2,500	2,806										8,669
MDJB	OPERACIONES	113	94	106										313
	CONCEPTOS	ENE.	FEB.	MAR.	ABR	MAY.	JUN.	JUL.	AGO.	SEPT.	OCT.	NOV.	DIC.	TOTAL
	LLEGADOS	6,192	6,112	6,350										18,654
CATEY	SALIDOS	5,832	5,739	7,138										18,709
MDCY	TOTAL	12,024	11,851	13,488										37,363
	OPERACIONES	78	73	84										235

Desglose por Aeropuerto, Vuelos Charter

VOLUMEN DE PASAJEROS EN VUELOS CHARTERS POR MES Y AEROPUERTOS 2025														
	CONCEPTOS	ENE.	FEB.	MAR.	ABR	MAY.	JUN.	JUL.	AGO.	SEPT.	OCT.	NOV.	DIC.	TOTAL
	LLEGADOS	53	970	1,027										2,050
LAS AMERICAS	SALIDOS	375	971	1,166										2,512
MDSD	TOTAL	428	1,941	2,193										4,562
	OPERACIONES	96	51	60										207
	LLEGADOS	1,133	2,921	1,383										5,437
PUERTO PLATA	SALIDOS	1,137	2,920	2,142										6,199
MDPP	TOTAL	2,270	5,841	3,525										11,636
	OPERACIONES	85	61	75										221
	LLEGADOS	21,937	25,837	29,060										76,834
PUNTA CANA	SALIDOS	23,115	25,222	30,569										78,906
MDPC	TOTAL	45,052	51,059	59,629										155,740
	OPERACIONES	317	355	458										1,130
	LLEGADOS	3,982	4,190	3,883										12,055
LA ROMANA	SALIDOS	4,990	5,170	4,851										15,011
MDLR	TOTAL	8,972	9,360	8,734										27,066
	OPERACIONES	188	149	141										478
	LLEGADOS	21	108	19										148
EL CIBAO	SALIDOS	19	106	9										134
MDST	TOTAL	40	214	28										282
	OPERACIONES	18	18	26										62
	LLEGADOS	126	123	218										467
DR. JOAQUÍN	SALIDOS	124	150	161										435
BALAGUER	TOTAL	250	273	379										902
MDJB	OPERACIONES	203	180	212										595
	LLEGADOS	21	10	23										54
CATEY	SALIDOS	33	23	26										82
MDCY	TOTAL	54	33	49										136
	OPERACIONES	26	18	17										61



VOLUMEN DE OPERACIONES EN VUELOS PRIVADOS POR MES, AÑO 2025														
	CONCEPTOS	ENE.	FEB.	MAR.	ABR	MAY.	JUN.	JUL.	AGO.	SEPT.	OCT.	NOV.	DIC.	TOTAL
	LLEGADAS	2,473	2,567	2,789										7,829
PRIVADOS	SALIDAS	2,563	2,606	2,912										8,081
	TOTAL	5,036	5,173	5,701										15,910

VOLUMEN DE OPERACIONES EN VUELOS DOMÉSTICOS POR MES, año 2025														
	CONCEPTOS	ENE.	FEB.	MAR.	ABR	MAY.	JUN.	JUL.	AGO.	SEPT.	OCT.	NOV.	DIC.	TOTAL
	LLEGADAS	57	59	70										186
DOMÉSTICOS	SALIDAS	53	52	71										176
	TOTAL	110	111	141										362

VOLUMEN DE OPERACIONES EN VUELOS DE CARGA REGULAR POR MES, año 2025														
	CONCEPTOS	ENE.	FEB.	MAR.	ABR	MAY.	JUN.	JUL.	AGO.	SEPT.	OCT.	NOV.	DIC.	TOTAL
	LLEGADAS	124	103	113										340
CARGA	SALIDAS	123	101	112										336
REGULAR	TOTAL	247	204	225										676

VOLUMEN DE OPERACIONES EN VUELOS DE CARGA CHARTER POR MES, año 2025														
	CONCEPTOS	ENE.	FEB.	MAR.	ABR	MAY.	JUN.	JUL.	AGO.	SEPT.	OCT.	NOV.	DIC.	TOTAL
	LLEGADAS	125	118	131										374
CARGA	SALIDAS	123	120	132										375
CHARTER	TOTAL	248	238	263										749

Leyenda:

MDSD: Aeropuerto Internacional Dr. José Fco. Peña Gómez, Las Américas.
 MDPP: Aeropuerto Internacional Gral. Gregorio Luperón, Puerto Plata.
 MDPC: Aeropuerto Internacional de Punta Cana
 MDLR: Aeropuerto Internacional La Romana
 MDST: Aeropuerto Internacional del Cibao, Santiago.
 MDJB: Aeropuerto Internacional Dr. Joaquín Balaguer, La Isabela.
 MDCY: Aeropuerto Internacional Presidente Juan Bosch, Catey

Realizado por:

Hansel Castillo
 Hansel Castillo
 Encargado de Estadísticas

Aprobado por:

Yldis Almonte
 Yldis Almonte
 Directora de Planificación y Desarrollo