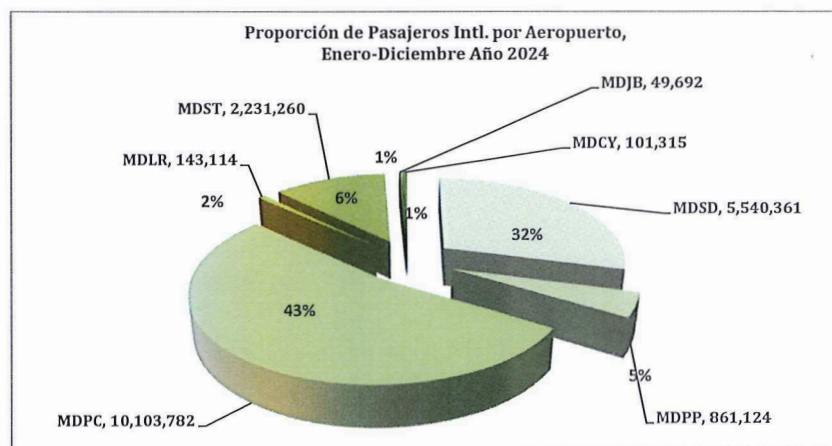
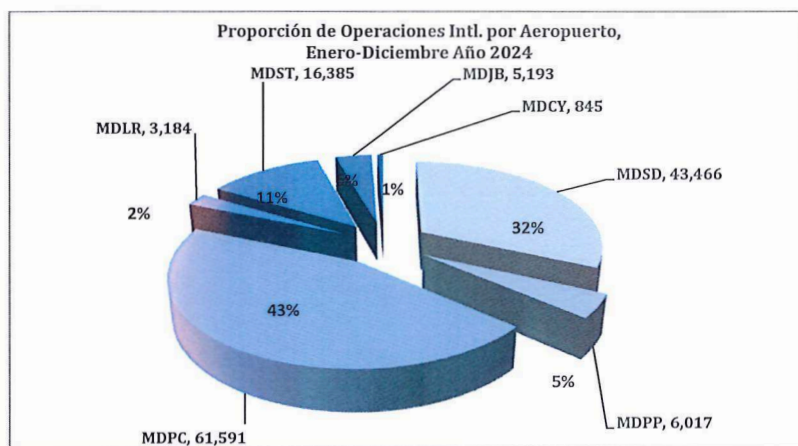




Dirección de Planificación y Desarrollo
Departamento de Formulación y Monitoreo Interno
División de Estadísticas Aeronáuticas



VOLUMEN DE PASAJEROS EN VUELOS REGULARES Y CHARTER año 2024														
	CONCEPTOS	ENE.	FEB.	MAR.	ABR.	MAY.	JUN.	JUL.	AGO.	SEPT.	OCT.	NOV.	DIC.	TOTAL
REGULARES	LLEGADOS	807,542	762,366	856,031	751,938	707,837	777,478	860,345	751,908	531,024	606,318	720,784	924,491	9,058,062
	SALIDOS	912,750	783,739	892,803	831,802	738,512	755,039	852,924	835,001	618,721	619,816	681,624	761,461	9,284,192
	TOTAL	1,720,292	1,546,105	1,748,834	1,583,740	1,446,349	1,532,517	1,713,269	1,586,909	1,149,745	1,226,134	1,402,408	1,685,952	18,342,254
CHARTERS	LLEGADOS	28,281	30,656	31,528	19,098	24,060	43,463	46,094	26,712	18,417	20,526	24,413	29,539	342,787
	SALIDOS	30,316	29,502	34,370	23,635	21,600	40,208	44,662	32,249	20,073	20,725	22,262	26,005	345,607
	TOTAL	58,597	60,158	65,898	42,733	45,660	83,671	90,756	58,961	38,490	41,251	46,675	55,544	688,394
TOTAL GENERAL		1,778,889	1,606,263	1,814,732	1,626,473	1,492,009	1,616,188	1,804,025	1,645,870	1,188,235	1,267,385	1,449,083	1,741,496	19,030,648

VOLUMEN DE OPERACIONES INTERNACIONALES año 2024														
	CONCEPTOS	ENE.	FEB.	MAR.	ABR.	MAY.	JUN.	JUL.	AGO.	SEPT.	OCT.	NOV.	DIC.	TOTAL
REGULARES	OPERACIONES	12,183	10,832	11,488	10,887	10,284	10,410	11,198	10,148	8,882	8,363	9,919	12,044	126,638
CHARTERS	OPERACIONES	1,054	994	1,077	744	772	978	1,003	731	447	641	653	949	10,043
TOTAL		13,237	11,826	12,565	11,631	11,056	11,388	12,201	10,879	9,329	9,004	10,572	12,993	136,681

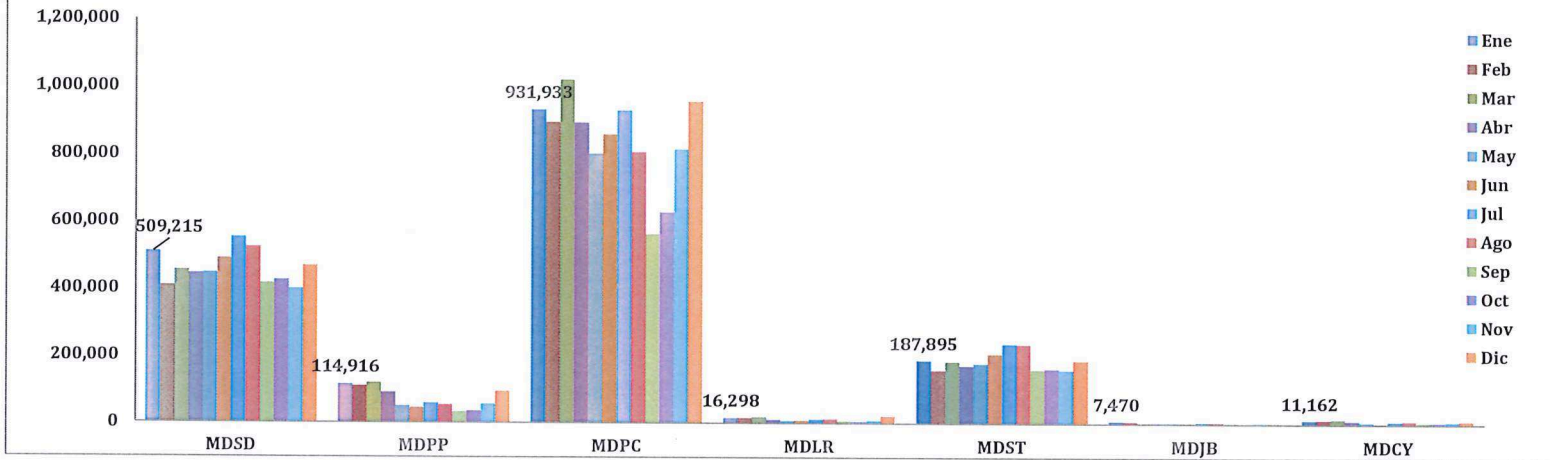
Desglose por Aeropuerto, Vuelos Regulares

VOLUMEN DE PASAJEROS EN VUELOS REGULARES POR MES Y AEROPUERTOS 2024														
CONCEPTOS	ENE.	FEB.	MAR.	ABR	MAY.	JUN.	JUL.	AGO.	SEPT.	OCT.	NOV.	DIC.	TOTAL	
LAS AMERICAS	LLEGADOS	228,641	193,222	216,697	207,247	211,757	242,664	269,683	242,544	186,763	201,889	202,380	260,023	2,663,510
	SALIDOS	280,146	214,748	237,395	237,434	234,792	246,704	283,056	281,347	228,423	222,093	195,587	205,262	2,866,987
MDS	TOTAL	508,787	407,970	454,092	444,681	446,549	489,368	552,739	523,891	415,186	423,982	397,967	465,285	5,530,497
	OPERACIONES	3,986	3,351	3,512	3,553	3,680	3,816	3,999	3,696	3,155	3,223	3,061	3,638	42,670
PUERTO PLATA	LLEGADOS	52,435	52,032	55,081	39,426	23,486	24,115	30,396	24,362	16,072	18,838	28,915	51,376	416,534
	SALIDOS	56,279	51,488	58,828	48,625	25,343	21,565	26,500	25,790	16,765	16,723	23,802	36,873	408,581
MDPP	TOTAL	108,714	103,520	113,909	88,051	48,829	45,680	56,896	50,152	32,837	35,561	52,717	88,249	825,115
	OPERACIONES	691	657	725	614	351	327	369	320	211	227	346	594	5,432
PUNTA CANA	LLEGADOS	426,029	422,079	479,410	414,815	378,560	393,756	425,658	362,745	252,261	300,786	398,071	483,339	4,737,509
	SALIDOS	456,924	421,917	484,324	443,643	381,474	384,563	420,018	390,886	276,143	290,407	376,520	429,220	4,756,039
MDPC	TOTAL	882,953	843,996	963,734	858,458	760,034	778,319	845,676	753,631	528,404	591,193	774,591	912,559	9,493,548
	OPERACIONES	5,370	5,006	5,540	5,217	4,642	4,594	4,953	4,407	3,212	3,615	4,973	5,921	57,450
LA ROMANA	LLEGADOS	7,833	7,707	8,564	4,549	3,312	3,989	5,625	6,143	2,912	2,644	4,340	10,787	68,405
	SALIDOS	7,902	7,635	9,389	5,234	3,586	3,463	5,342	6,175	3,685	2,353	3,837	8,059	66,660
MDLR	TOTAL	15,735	15,342	17,953	9,783	6,898	7,452	10,967	12,318	6,597	4,997	8,177	18,846	135,065
	OPERACIONES	410	295	275	166	144	149	203	39	24	18	130	223	2,076
EL CIBAO	LLEGADOS	83,801	77,826	87,731	79,846	86,977	109,036	122,688	109,778	69,377	77,968	81,988	111,033	1,098,049
	SALIDOS	102,351	79,065	93,834	90,030	89,362	95,558	112,644	123,786	89,669	84,329	77,498	76,315	1,114,441
MDST	TOTAL	186,152	156,891	181,565	169,876	176,339	204,594	235,332	233,564	159,046	162,297	159,486	187,348	2,212,490
	OPERACIONES	1,329	1,146	1,208	1,161	1,317	1,386	1,508	1,518	1,123	1,134	1,263	1,479	15,572
DR. JOAQUÍN	LLEGADOS	3,254	2,862	1,857	1,529	1,602	1,696	2,316	1,749	1,481	1,297	1,432	2,204	23,279
	SALIDOS	3,607	2,818	1,435	1,595	1,444	1,581	1,700	2,103	1,547	1,265	1,394	1,290	21,779
BALAGUER	TOTAL	6,861	5,680	3,292	3,124	3,046	3,277	4,016	3,852	3,028	2,562	2,826	3,494	45,058
MDJB	OPERACIONES	320	291	132	105	105	110	124	118	1,123	106	104	123	2,761
CATEY	LLEGADOS	5,549	6,638	6,691	4,526	2,143	2,222	3,979	4,587	2,158	2,896	3,658	5,729	50,776
	SALIDOS	5,541	6,068	7,598	5,241	2,511	1,605	3,664	4,914	2,489	2,646	2,986	4,442	49,705
MDCY	TOTAL	11,090	12,706	14,289	9,767	4,654	3,827	7,643	9,501	4,647	5,542	6,644	10,171	100,481
	OPERACIONES	77	86	96	71	45	28	42	50	34	40	42	66	677

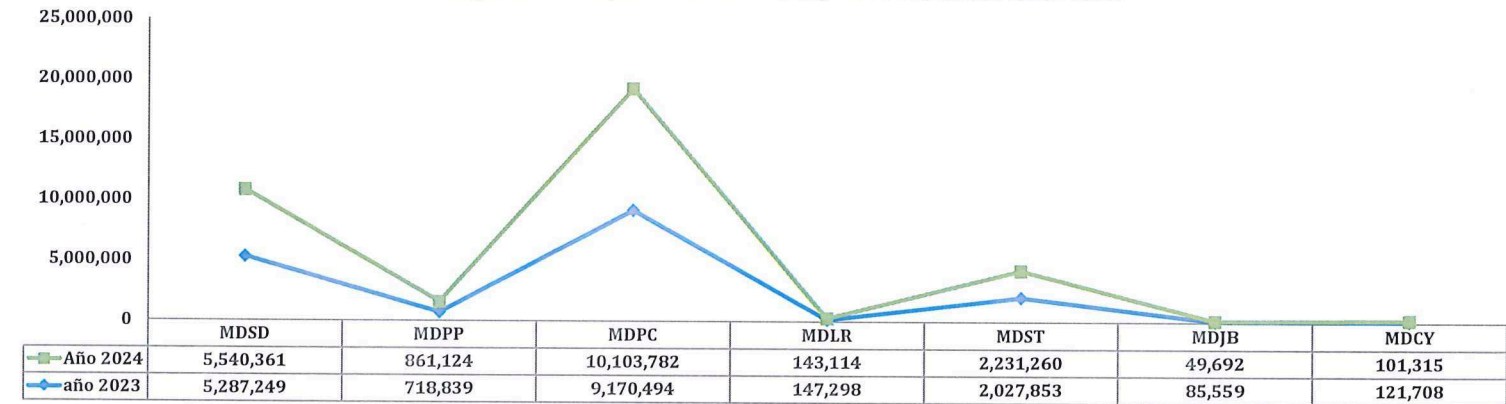
Desglose por Aeropuerto, Vuelos Charter

VOLUMEN DE PASAJEROS EN VUELOS CHARTERS POR MES Y AEROPUERTOS 2024														
	CONCEPTOS	ENE.	FEB.	MAR.	ABR	MAY.	JUN.	JUL.	AGO.	SEPT.	OCT.	NOV.	DIC.	TOTAL
	LLEGADOS	53	290	391	58	33	79	51	31	620	939	814	1,244	4,603
LAS AMERICAS	SALIDOS	375	214	78	422	119	74	41	54	647	994	1,010	1,233	5,261
MDSO	TOTAL	428	504	469	480	152	153	92	85	1,267	1,933	1,824	2,477	9,864
	OPERACIONES	96	73	74	61	50	54	69	49	67	73	51	79	796
	LLEGADOS	3,050	3,533	2,092	1,157	255	28	1,119	1,239	5	251	1,938	3,053	17,720
PUERTO PLATA	SALIDOS	3,152	3,203	3,136	1,790	825	24	366	1,964	11	28	1,156	2,634	18,289
MDPP	TOTAL	6,202	6,736	5,228	2,947	1,080	52	1,485	3,203	16	279	3,094	5,687	36,009
	OPERACIONES	74	70	73	58	37	25	41	46	16	20	56	69	585
	LLEGADOS	23,992	25,718	27,455	16,317	22,365	41,627	42,980	24,339	16,905	18,409	21,129	23,013	304,249
PUNTA CANA	SALIDOS	24,988	24,984	29,684	19,676	19,457	38,713	42,449	28,783	17,976	18,737	19,439	21,099	305,985
MDPC	TOTAL	48,980	50,702	57,139	35,993	41,822	80,340	85,429	53,122	34,881	37,146	40,568	44,112	610,234
	OPERACIONES	348	364	399	261	305	566	534	309	184	255	283	333	4,141
	LLEGADOS	168	208	284	483	114	522	631	43	34	45	167	1,907	4,606
LA ROMANA	SALIDOS	395	199	274	543	107	329	644	71	41	49	71	720	3,443
MDLR	TOTAL	563	407	558	1,026	221	851	1,275	114	75	94	238	2,627	8,049
	OPERACIONES	133	121	165	101	76	68	73	42	25	39	69	196	1,108
	LLEGADOS	673	686	1,006	857	1,133	1,044	1,138	870	667	753	53	119	8,999
EL CIBAO	SALIDOS	1,070	700	894	983	940	926	1,002	1,164	1,201	739	42	110	9,771
MDST	TOTAL	1,743	1,386	1,900	1,840	2,073	1,970	2,140	2,034	1,868	1,492	95	229	18,770
	OPERACIONES	66	69	88	74	74	70	88	82	72	82	19	29	813
	LLEGADOS	322	202	257	202	148	131	167	183	152	122	296	152	2,334
DR. JOAQUÍN	SALIDOS	287	183	253	196	133	136	156	213	169	160	249	165	2,300
BALAGUER	TOTAL	609	385	510	398	281	267	323	396	321	282	545	317	4,634
MDJB	OPERACIONES	309	279	263	172	225	180	193	201	72	163	160	215	2,432
	LLEGADOS	23	19	43	24	12	32	8	7	34	7	16	51	276
CATEY	SALIDOS	49	19	51	25	19	6	4	-	28	18	295	44	558
MDCY	TOTAL	72	38	94	49	31	38	12	7	62	25	311	95	834
	OPERACIONES	28	18	15	17	5	15	5	2	11	9	15	28	168

Pasajeros Internacionales (llegados y salidos) Enero-Diciembre Año 2024, por Aeropuerto



Comparativo Pasajeros Internacionales, Enero-Diciembre 2023-2024



VOLUMEN DE OPERACIONES EN VUELOS PRIVADOS POR MES, AÑO 2024														
CONCEPTOS	ENE.	FEB.	MAR.	ABR.	MAY.	JUN.	JUL.	AGO.	SEPT.	OCT.	NOV.	DIC.	TOTAL	
LLEGADAS	2,382	2,488	2,974	2,605	2,383	2,222	2,154	2,441	2,336	2,542	2,166	2,819	29,512	
PRIVADOS SALIDAS	2,514	2,577	3,045	2,647	2,427	2,256	2,196	2,461	2,391	2,597	2,164	2,860	30,135	
TOTAL	4,896	5,065	6,019	5,252	4,810	4,478	4,350	4,902	4,727	5,139	4,330	5,679	59,647	

VOLUMEN DE OPERACIONES EN VUELOS DOMÉSTICOS POR MES, año 2024														
CONCEPTOS	ENE.	FEB.	MAR.	ABR.	MAY.	JUN.	JUL.	AGO.	SEPT.	OCT.	NOV.	DIC.	TOTAL	
LLEGADAS	91	77	93	54	65	54	44	55	42	72	65	100	812	
DOMÉSTICOS SALIDAS	92	74	84	56	62	50	45	54	42	71	60	95	785	
TOTAL	183	151	177	110	127	104	89	109	84	143	125	195	1,597	

VOLUMEN DE OPERACIONES EN VUELOS DE CARGA REGULAR POR MES, año 2024														
CONCEPTOS	ENE.	FEB.	MAR.	ABR.	MAY.	JUN.	JUL.	AGO.	SEPT.	OCT.	NOV.	DIC.	TOTAL	
LLEGADAS	79	85	85	84	88	83	92	89	80	112	125	127	1,129	
CARGA SALIDAS	77	83	85	84	90	83	87	87	80	114	124	126	1,120	
REGULAR TOTAL	156	168	170	168	178	166	179	176	160	226	249	253	2,249	

VOLUMEN DE OPERACIONES EN VUELOS DE CARGA CHARTER POR MES, año 2024														
CONCEPTOS	ENE.	FEB.	MAR.	ABR.	MAY.	JUN.	JUL.	AGO.	SEPT.	OCT.	NOV.	DIC.	TOTAL	
LLEGADAS	148	148	151	154	155	147	159	153	132	133	118	140	1,738	
CARGA SALIDAS	146	149	152	153	155	148	165	154	133	133	118	142	1,748	
CHARTER TOTAL	294	297	303	307	310	295	324	307	265	266	236	282	3,486	

Leyenda:

MDSD: Aeropuerto Internacional Dr. José Fco. Peña Gómez, Las Américas.

MDPP: Aeropuerto Internacional Gral. Gregorio Luperón, Puerto Plata.

MDPC: Aeropuerto Internacional de Punta Cana

MDLR: Aeropuerto Internacional La Romana

MDST: Aeropuerto Internacional del Cibao, Santiago.

MDJB: Aeropuerto Internacional Dr. Joaquín Balaguer, La Isabela.

MDCY: Aeropuerto Internacional Presidente Juan Bosch, Catey

Realizado por


Hansel Castillo



Aprobado por:

Yildis Almonte

Yildis Almonte
Directora de Planificación y Desarrollo



8/1/2024