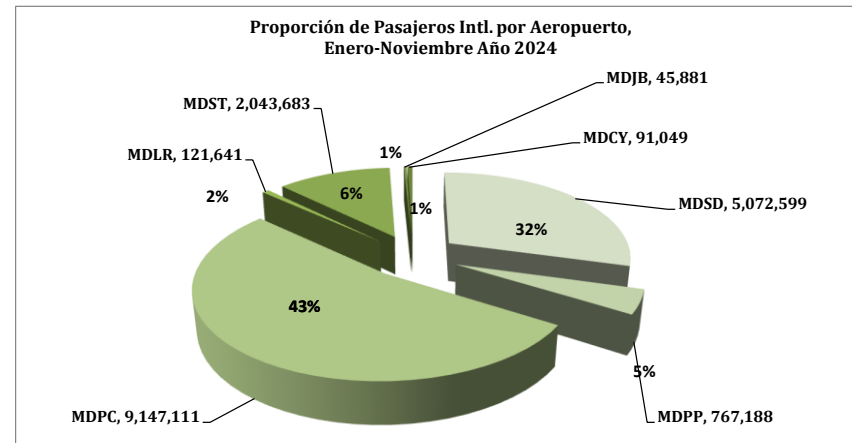
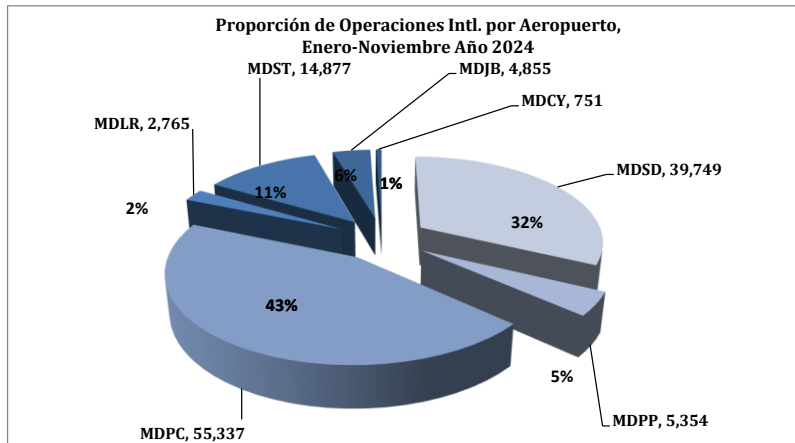




**Dirección de Planificación y Desarrollo**  
**Departamento de Formulación y Monitoreo Interno**  
**División de Estadísticas Aeronáuticas**



<b>VOLUMEN DE PASAJEROS EN VUELOS REGULARES Y CHARTER año 2024</b>														
CONCEPTOS	ENE.	FEB.	MAR.	ABR.	MAY.	JUN.	JUL.	AGO.	SEPT.	OCT.	NOV.	DIC.	TOTAL	
LLEGADOS	807,542	762,366	856,031	751,938	707,837	777,478	860,345	751,908	531,024	606,318	720,784	-	8,133,571	
REGULARES SALIDOS	912,750	783,739	892,803	831,802	738,512	755,039	852,924	835,001	618,721	619,816	681,624	-	8,522,731	
TOTAL	1,720,292	1,546,105	1,748,834	1,583,740	1,446,349	1,532,517	1,713,269	1,586,909	1,149,745	1,226,134	1,402,408	-	16,656,302	
CONCEPTOS	ENE.	FEB.	MAR.	ABR.	MAY.	JUN.	JUL.	AGO.	SEPT.	OCT.	NOV.	DIC.	TOTAL	
LLEGADOS	28,281	30,656	31,528	19,098	24,060	43,463	46,094	26,712	18,417	20,526	24,413	-	313,248	
CHARTERS SALIDOS	30,316	29,502	34,370	23,635	21,600	40,208	44,662	32,249	20,073	20,725	22,262	-	319,602	
TOTAL	58,597	60,158	65,898	42,733	45,660	83,671	90,756	58,961	38,490	41,251	46,675	-	632,850	
<b>TOTAL GENERAL</b>	<b>1,778,889</b>	<b>1,606,263</b>	<b>1,814,732</b>	<b>1,626,473</b>	<b>1,492,009</b>	<b>1,616,188</b>	<b>1,804,025</b>	<b>1,645,870</b>	<b>1,188,235</b>	<b>1,267,385</b>	<b>1,449,083</b>	<b>-</b>	<b>17,289,152</b>	

<b>VOLUMEN DE OPERACIONES INTERNACIONALES año 2024</b>														
CONCEPTOS	ENE.	FEB.	MAR.	ABR.	MAY.	JUN.	JUL.	AGO.	SEPT.	OCT.	NOV.	DIC.	TOTAL	
REGULARES OPERACIONES	12,183	10,832	11,488	10,887	10,284	10,410	11,198	10,148	8,882	8,363	9,919	-	114,594	
CHARTERS OPERACIONES	1,054	994	1,077	744	772	978	1,003	731	447	641	653	-	9,094	
<b>TOTAL</b>	<b>13,237</b>	<b>11,826</b>	<b>12,565</b>	<b>11,631</b>	<b>11,056</b>	<b>11,388</b>	<b>12,201</b>	<b>10,879</b>	<b>9,329</b>	<b>9,004</b>	<b>10,572</b>	<b>-</b>	<b>123,688</b>	

**Desglose por Aeropuerto, Vuelos Regulares**

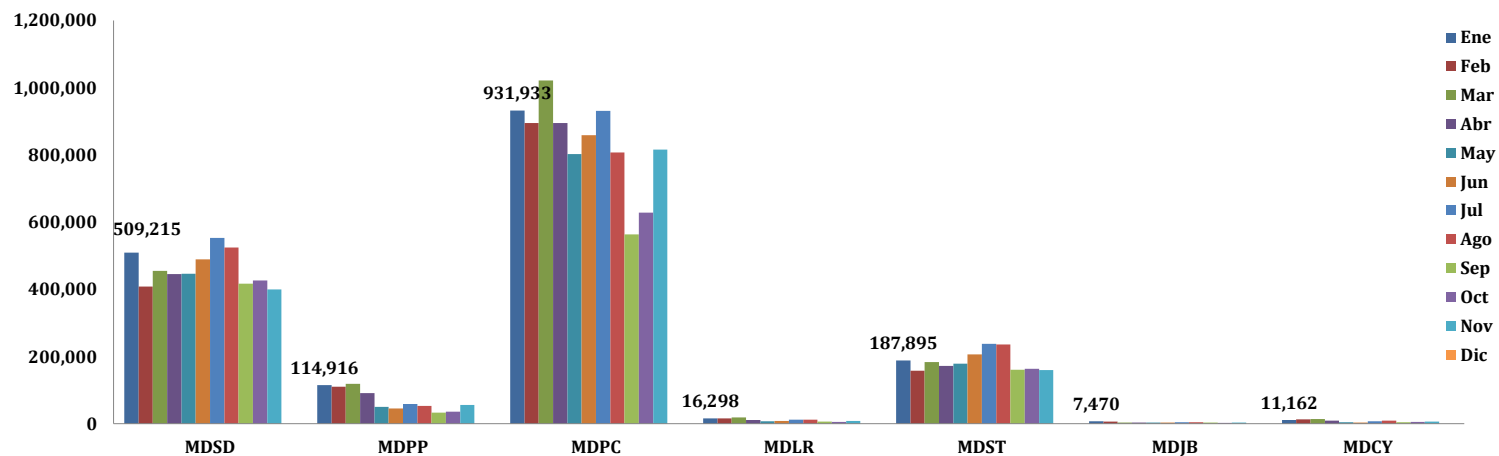
<b>VOLUMEN DE PASAJEROS EN VUELOS REGULARES POR MES Y AEROPUERTOS 2024</b>														
	CONCEPTOS	ENE.	FEB.	MAR.	ABR.	MAY.	JUN.	JUL.	AGO.	SEPT.	OCT.	NOV.	DIC.	TOTAL
	LLEGADOS	228,641	193,222	216,697	207,247	211,757	242,664	269,683	242,544	186,763	201,889	202,380		2,403,487
<b>LAS AMERICAS</b>	SALIDOS	280,146	214,748	237,395	237,434	234,792	246,704	283,056	281,347	228,423	222,093	195,587		2,661,725
<b>MDSD</b>	TOTAL	508,787	407,970	454,092	444,681	446,549	489,368	552,739	523,891	415,186	423,982	397,967	-	5,065,212
	OPERACIONES	3,986	3,351	3,512	3,553	3,680	3,816	3,999	3,696	3,155	3,223	3,061		39,032
	LLEGADOS	52,435	52,032	55,081	39,426	23,486	24,115	30,396	24,362	16,072	18,838	28,915		365,158
<b>PUERTO PLATA</b>	SALIDOS	56,279	51,488	58,828	48,625	25,343	21,565	26,500	25,790	16,765	16,723	23,802		371,708
<b>MDPP</b>	TOTAL	108,714	103,520	113,909	88,051	48,829	45,680	56,896	50,152	32,837	35,561	52,717	-	736,866
	OPERACIONES	691	657	725	614	351	327	369	320	211	227	346		4,838
	LLEGADOS	426,029	422,079	479,410	414,815	378,560	393,756	425,658	362,745	252,261	300,786	398,071		4,254,170
<b>PUNTA CANA</b>	SALIDOS	456,924	421,917	484,324	443,643	381,474	384,563	420,018	390,886	276,143	290,407	376,520		4,326,819
<b>MDPC</b>	TOTAL	882,953	843,996	963,734	858,458	760,034	778,319	845,676	753,631	528,404	591,193	774,591	-	8,580,989
	OPERACIONES	5,370	5,006	5,540	5,217	4,642	4,594	4,953	4,407	3,212	3,615	4,973		51,529
	LLEGADOS	7,833	7,707	8,564	4,549	3,312	3,989	5,625	6,143	2,912	2,644	4,340		57,618
<b>LA ROMANA</b>	SALIDOS	7,902	7,635	9,389	5,234	3,586	3,463	5,342	6,175	3,685	2,353	3,837		58,601
<b>MDLR</b>	TOTAL	15,735	15,342	17,953	9,783	6,898	7,452	10,967	12,318	6,597	4,997	8,177	-	116,219
	OPERACIONES	410	295	275	166	144	149	203	39	24	18	130		1,853
	LLEGADOS	83,801	77,826	87,731	79,846	86,977	109,036	122,688	109,778	69,377	77,968	81,988		987,016
<b>EL CIBAO</b>	SALIDOS	102,351	79,065	93,834	90,030	89,362	95,558	112,644	123,786	89,669	84,329	77,498		1,038,126
<b>MDST</b>	TOTAL	186,152	156,891	181,565	169,876	176,339	204,594	235,332	233,564	159,046	162,297	159,486	-	2,025,142
	OPERACIONES	1,329	1,146	1,208	1,161	1,317	1,386	1,508	1,518	1,123	1,134	1,263		14,093
	LLEGADOS	3,254	2,862	1,857	1,529	1,602	1,696	2,316	1,749	1,481	1,297	1,432		21,075
<b>DR. JOAQUÍN</b>	SALIDOS	3,607	2,818	1,435	1,595	1,444	1,581	1,700	2,103	1,547	1,265	1,394		20,489
<b>BALAGUER</b>	TOTAL	6,861	5,680	3,292	3,124	3,046	3,277	4,016	3,852	3,028	2,562	2,826	-	41,564
<b>MDJB</b>	OPERACIONES	320	291	132	105	105	110	124	118	1,123	106	104		2,638
	LLEGADOS	5,549	6,638	6,691	4,526	2,143	2,222	3,979	4,587	2,158	2,896	3,658		45,047
<b>CATEY</b>	SALIDOS	5,541	6,068	7,598	5,241	2,511	1,605	3,664	4,914	2,489	2,646	2,986		45,263
<b>MDCY</b>	TOTAL	11,090	12,706	14,289	9,767	4,654	3,827	7,643	9,501	4,647	5,542	6,644	-	90,310
	OPERACIONES	77	86	96	71	45	28	42	50	34	40	42		611

[ ]

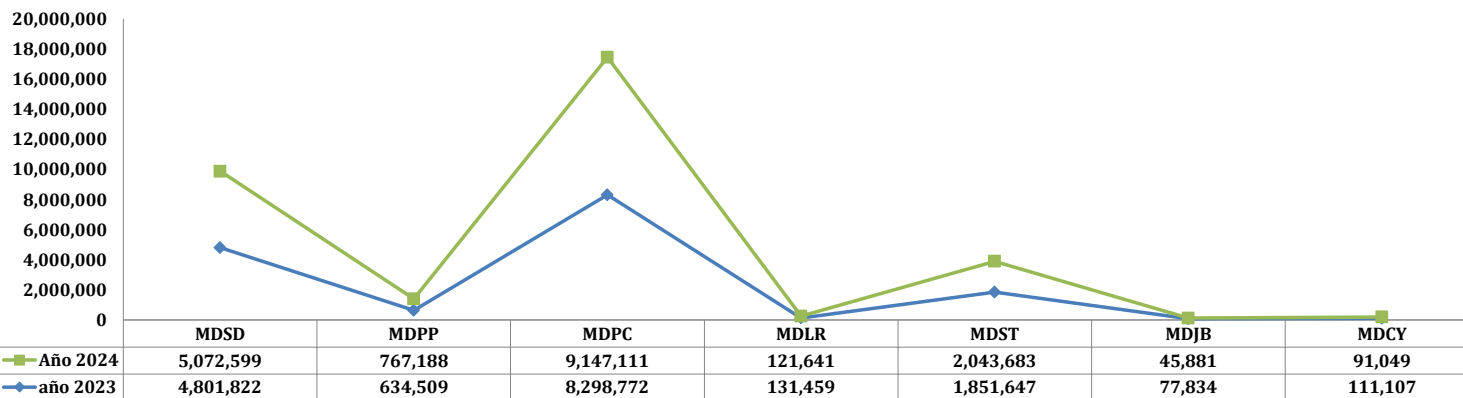
Desglose por Aeropuerto, Vuelos Charter

VOLUMEN DE PASAJEROS EN VUELOS CHARTERS POR MES Y AEROPUERTOS 2024														
	CONCEPTOS	ENE.	FEB.	MAR.	ABR.	MAY.	JUN.	JUL.	AGO.	SEPT.	OCT.	NOV.	DIC.	TOTAL
	LLEGADOS	53	290	391	58	33	79	51	31	620	939	814		3,359
<b>LAS AMERICAS</b>	SALIDOS	375	214	78	422	119	74	41	54	647	994	1,010		4,028
<b>MDS</b>	TOTAL	428	504	469	480	152	153	92	85	1,267	1,933	1,824	-	7,387
	OPERACIONES	96	73	74	61	50	54	69	49	67	73	51		717
	LLEGADOS	3,050	3,533	2,092	1,157	255	28	1,119	1,239	5	251	1,938		14,667
<b>PUERTO PLATA</b>	SALIDOS	3,152	3,203	3,136	1,790	825	24	366	1,964	11	28	1,156		15,655
<b>MDPP</b>	TOTAL	6,202	6,736	5,228	2,947	1,080	52	1,485	3,203	16	279	3,094	-	30,322
	OPERACIONES	74	70	73	58	37	25	41	46	16	20	56		516
	LLEGADOS	23,992	25,718	27,455	16,317	22,365	41,627	42,980	24,339	16,905	18,409	21,129		281,236
<b>PUNTA CANA</b>	SALIDOS	24,988	24,984	29,684	19,676	19,457	38,713	42,449	28,783	17,976	18,737	19,439		284,886
<b>MDPC</b>	TOTAL	48,980	50,702	57,139	35,993	41,822	80,340	85,429	53,122	34,881	37,146	40,568	-	566,122
	OPERACIONES	348	364	399	261	305	566	534	309	184	255	283		3,808
	LLEGADOS	168	208	284	483	114	522	631	43	34	45	167		2,699
<b>LA ROMANA</b>	SALIDOS	395	199	274	543	107	329	644	71	41	49	71		2,723
<b>MDLR</b>	TOTAL	563	407	558	1,026	221	851	1,275	114	75	94	238	-	5,422
	OPERACIONES	133	121	165	101	76	68	73	42	25	39	69		912
	LLEGADOS	673	686	1,006	857	1,133	1,044	1,138	870	667	753	53		8,880
<b>EL CIBAO</b>	SALIDOS	1,070	700	894	983	940	926	1,002	1,164	1,201	739	42		9,661
<b>MDST</b>	TOTAL	1,743	1,386	1,900	1,840	2,073	1,970	2,140	2,034	1,868	1,492	95	-	18,541
	OPERACIONES	66	69	88	74	74	70	88	82	72	82	19		784
	LLEGADOS	322	202	257	202	148	131	167	183	152	122	296		2,182
<b>DR. JOAQUÍN</b>	SALIDOS	287	183	253	196	133	136	156	213	169	160	249		2,135
<b>BALAGUER</b>	TOTAL	609	385	510	398	281	267	323	396	321	282	545	-	4,317
<b>MDJB</b>	OPERACIONES	309	279	263	172	225	180	193	201	72	163	160		2,217
	LLEGADOS	23	19	43	24	12	32	8	7	34	7	16		225
<b>CATEY</b>	SALIDOS	49	19	51	25	19	6	4	-	28	18	295		514
<b>MDCY</b>	TOTAL	72	38	94	49	31	38	12	7	62	25	311	-	739
	OPERACIONES	28	18	15	17	5	15	5	2	11	9	15		140

Pasajeros Internacionales (llegados y salidos) Enero-Noviembre Año 2024, por Aeropuerto



Comparativo Pasajeros Internacionales, Enero-Noviembre 2023-2024



VOLUMEN DE OPERACIONES EN VUELOS PRIVADOS POR MES, AÑO 2024														
	CONCEPTOS	ENE.	FEB.	MAR.	ABR.	MAY.	JUN.	JUL.	AGO.	SEPT.	OCT.	NOV.	DIC.	TOTAL
	LLEGADAS	2,382	2,488	2,974	2,605	2,383	2,222	2,154	2,441	2,336	2,542	2,166		26,693
<b>PRIVADOS</b>	SALIDAS	2,514	2,577	3,045	2,647	2,427	2,256	2,196	2,461	2,391	2,597	2,164		27,275
	<b>TOTAL</b>	<b>4,896</b>	<b>5,065</b>	<b>6,019</b>	<b>5,252</b>	<b>4,810</b>	<b>4,478</b>	<b>4,350</b>	<b>4,902</b>	<b>4,727</b>	<b>5,139</b>	<b>4,330</b>	<b>-</b>	<b>53,968</b>

VOLUMEN DE OPERACIONES EN VUELOS DOMÉSTICOS POR MES, año 2024														
	CONCEPTOS	ENE.	FEB.	MAR.	ABR.	MAY.	JUN.	JUL.	AGO.	SEPT.	OCT.	NOV.	DIC.	TOTAL
	LLEGADAS	91	77	93	54	65	54	44	55	42	72	65		712
<b>DOMÉSTICOS</b>	SALIDAS	92	74	84	56	62	50	45	54	42	71	60		690
	<b>TOTAL</b>	<b>183</b>	<b>151</b>	<b>177</b>	<b>110</b>	<b>127</b>	<b>104</b>	<b>89</b>	<b>109</b>	<b>84</b>	<b>143</b>	<b>125</b>	<b>-</b>	<b>1,402</b>

VOLUMEN DE OPERACIONES EN VUELOS DE CARGA REGULAR POR MES, año 2024														
	CONCEPTOS	ENE.	FEB.	MAR.	ABR.	MAY.	JUN.	JUL.	AGO.	SEPT.	OCT.	NOV.	DIC.	TOTAL
	LLEGADAS	79	85	85	84	88	83	92	89	80	112	125		1,002
<b>CARGA</b>	SALIDAS	77	83	85	84	90	83	87	87	80	114	124		994
<b>REGULAR</b>	<b>TOTAL</b>	<b>156</b>	<b>168</b>	<b>170</b>	<b>168</b>	<b>178</b>	<b>166</b>	<b>179</b>	<b>176</b>	<b>160</b>	<b>226</b>	<b>249</b>	<b>-</b>	<b>1,996</b>

VOLUMEN DE OPERACIONES EN VUELOS DE CARGA CHARTER POR MES, año 2024														
	CONCEPTOS	ENE.	FEB.	MAR.	ABR.	MAY.	JUN.	JUL.	AGO.	SEPT.	OCT.	NOV.	DIC.	TOTAL
	LLEGADAS	148	148	151	154	155	147	159	153	132	133	118		1,598
<b>CARGA</b>	SALIDAS	146	149	152	153	155	148	165	154	133	133	118		1,606
<b>CHARTER</b>	<b>TOTAL</b>	<b>294</b>	<b>297</b>	<b>303</b>	<b>307</b>	<b>310</b>	<b>295</b>	<b>324</b>	<b>307</b>	<b>265</b>	<b>266</b>	<b>236</b>	<b>-</b>	<b>3,204</b>

**Leyenda:**

MDSD: Aeropuerto Internacional Dr. José Fco. Peña Gómez, Las Américas.

MDPP: Aeropuerto Internacional Gral. Gregorio Luperón, Puerto Plata.

MDPC: Aeropuerto Internacional de Punta Cana

MDLR: Aeropuerto Internacional La Romana

MDST: Aeropuerto Internacional del Cibao, Santiago.

MDJB: Aeropuerto Internacional Dr. Joaquín Balaguer, La Isabela.

MDCY: Aeropuerto Internacional Presidente Juan Bosch, Catey

*Yildis Almonte*

Yildis Almonte

