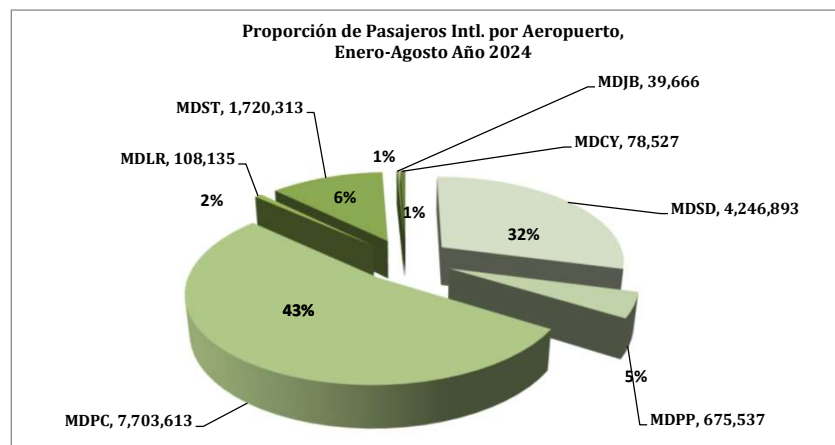
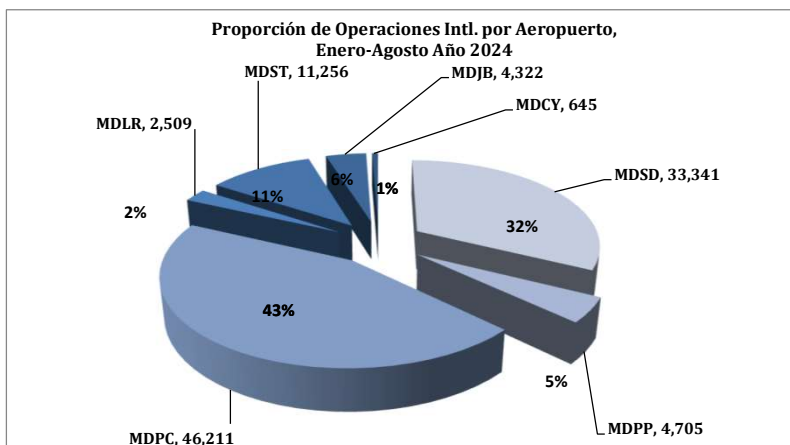




Dirección de Planificación y Desarrollo
Departamento de Formulación y Monitoreo Interno
División de Estadísticas Aeronáuticas



VOLUMEN DE PASAJEROS EN VUELOS REGULARES Y CHARTER año 2024													
CONCEPTOS	ENE.	FEB.	MAR.	ABR.	MAY.	JUN.	JUL.	AGO.	SEPT.	OCT.	NOV.	DIC.	TOTAL
LLEGADOS	807,542	762,366	856,031	751,938	707,837	777,478	860,345	751,908	531,024	-	-	-	6,806,469
REGULARES SALIDOS	912,750	783,739	892,803	831,802	738,512	755,039	852,924	835,001	618,721	-	-	-	7,221,291
TOTAL	1,720,292	1,546,105	1,748,834	1,583,740	1,446,349	1,532,517	1,713,269	1,586,909	1,149,745	-	-	-	14,027,760
CONCEPTOS	ENE.	FEB.	MAR.	ABR.	MAY.	JUN.	JUL.	AGO.	SEPT.	OCT.	NOV.	DIC.	TOTAL
LLEGADOS	28,281	30,656	31,528	19,098	24,060	43,463	46,094	26,712	18,417	-	-	-	268,309
CHARTERS SALIDOS	30,316	29,502	34,370	23,635	21,600	40,208	44,662	32,249	20,073	-	-	-	276,615
TOTAL	58,597	60,158	65,898	42,733	45,660	83,671	90,756	58,961	38,490	-	-	-	544,924
TOTAL GENERAL	1,778,889	1,606,263	1,814,732	1,626,473	1,492,009	1,616,188	1,804,025	1,645,870	1,188,235	-	-	-	14,572,684

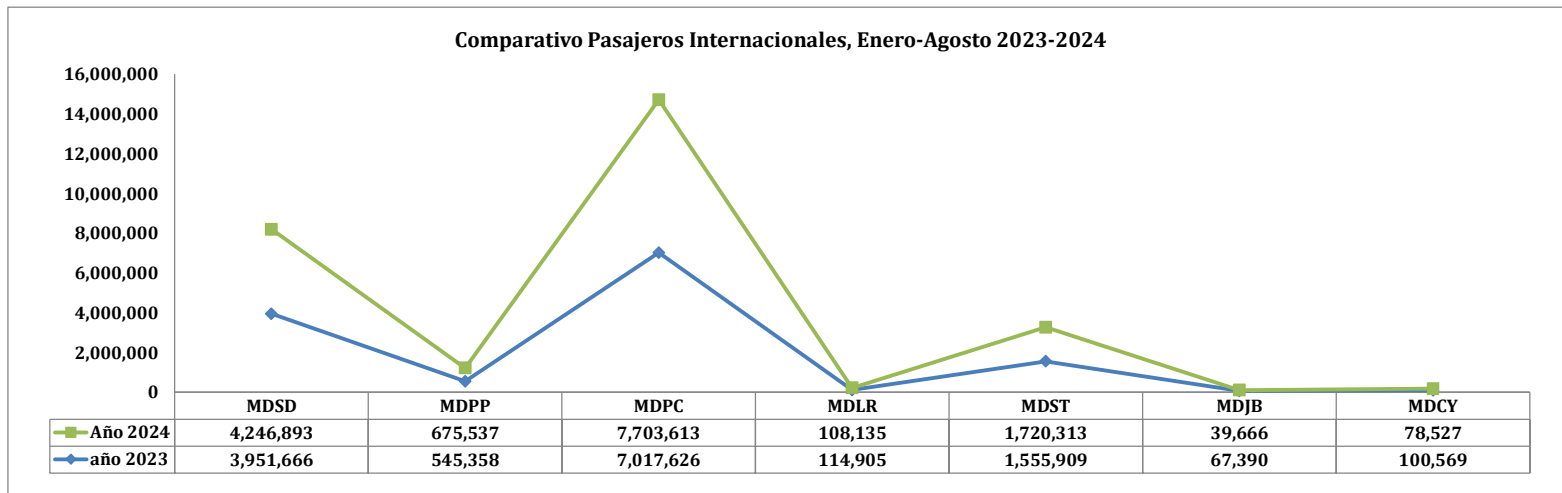
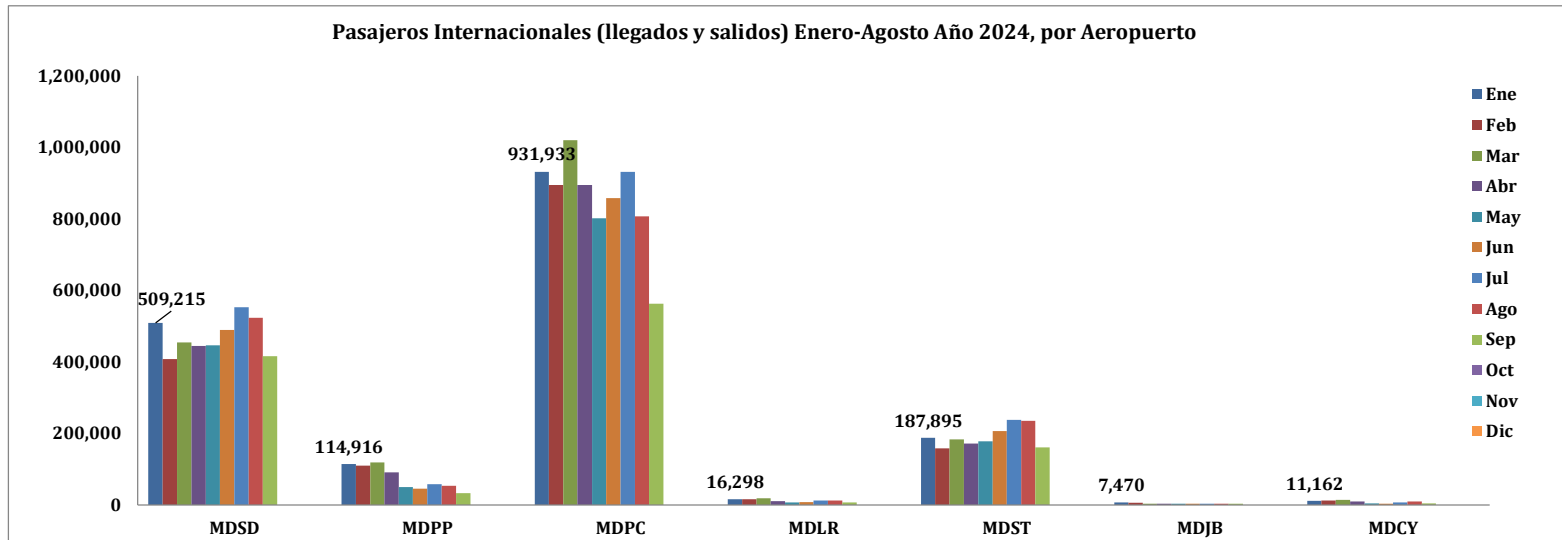
VOLUMEN DE OPERACIONES INTERNACIONALES año 2024													
CONCEPTOS	ENE.	FEB.	MAR.	ABR.	MAY.	JUN.	JUL.	AGO.	SEPT.	OCT.	NOV.	DIC.	TOTAL
REGULARES OPERACIONES	12,183	10,832	11,488	10,887	10,284	10,410	11,198	10,148	7,759	-	-	-	95,189
CHARTERS OPERACIONES	1,054	994	1,077	744	773	978	1,003	731	447	-	-	-	7,801
TOTAL	13,237	11,826	12,565	11,631	11,057	11,388	12,201	10,879	8,206	-	-	-	102,990

Desglose por Aeropuerto, Vuelos Regulares

VOLUMEN DE PASAJEROS EN VUELOS REGULARES POR MES Y AEROPUERTOS 2024														
	CONCEPTOS	ENE.	FEB.	MAR.	ABR.	MAY.	JUN.	JUL.	AGO.	SEPT.	OCT.	NOV.	DIC.	TOTAL
	LLEGADOS	228,641	193,222	216,697	207,247	211,757	242,664	269,683	242,544	186,763				1,999,218
LAS AMERICAS	SALIDOS	280,146	214,748	237,395	237,434	234,792	246,704	283,056	281,347	228,423				2,244,045
MDSB	TOTAL	508,787	407,970	454,092	444,681	446,549	489,368	552,739	523,891	415,186	-	-	-	4,243,263
	OPERACIONES	3,986	3,351	3,512	3,553	3,680	3,816	3,999	3,696	3,155				32,748
	LLEGADOS	52,435	52,032	55,081	39,426	23,486	24,115	30,396	24,362	16,072				317,405
PUERTO PLATA	SALIDOS	56,279	51,488	58,828	48,625	25,343	21,565	26,500	25,790	16,765				331,183
MDPP	TOTAL	108,714	103,520	113,909	88,051	48,829	45,680	56,896	50,152	32,837	-	-	-	648,588
	OPERACIONES	691	657	725	614	351	327	369	320	211				4,265
	LLEGADOS	426,029	422,079	479,410	414,815	378,560	393,756	425,658	362,745	252,261				3,555,313
PUNTA CANA	SALIDOS	456,924	421,917	484,324	443,643	381,474	384,563	420,018	390,886	276,143				3,659,892
MDPC	TOTAL	882,953	843,996	963,734	858,458	760,034	778,319	845,676	753,631	528,404	-	-	-	7,215,205
	OPERACIONES	5,370	5,006	5,540	5,217	4,642	4,594	4,953	4,407	3,212				42,941
	LLEGADOS	7,833	7,707	8,564	4,549	3,312	3,989	5,625	6,143	2,912				50,634
LA ROMANA	SALIDOS	7,902	7,635	9,389	5,234	3,586	3,463	5,342	6,175	3,685				52,411
MDLR	TOTAL	15,735	15,342	17,953	9,783	6,898	7,452	10,967	12,318	6,597	-	-	-	103,045
	OPERACIONES	410	295	275	166	144	149	203	39	24				1,705
	LLEGADOS	83,801	77,826	87,731	79,846	86,977	109,036	122,688	109,778	69,377				827,060
EL CIBAO	SALIDOS	102,351	79,065	93,834	90,030	89,362	95,558	112,644	123,786	89,669				876,299
MDST	TOTAL	186,152	156,891	181,565	169,876	176,339	204,594	235,332	233,564	159,046	-	-	-	1,703,359
	OPERACIONES	1,329	1,146	1,208	1,161	1,317	1,386	1,508	1,518					10,573
	LLEGADOS	3,254	2,862	1,857	1,529	1,602	1,696	2,316	1,749	1,481				18,346
DR. JOAQUÍN	SALIDOS	3,607	2,818	1,435	1,595	1,444	1,581	1,700	2,103	1,547				17,830
BALAGUER	TOTAL	6,861	5,680	3,292	3,124	3,046	3,277	4,016	3,852	3,028	-	-	-	36,176
MDJB	OPERACIONES	320	291	132	105	105	110	124	118	1,123				2,428
	LLEGADOS	5,549	6,638	6,691	4,526	2,143	2,222	3,979	4,587	2,158				38,493
CATEY	SALIDOS	5,541	6,068	7,598	5,241	2,511	1,605	3,664	4,914	2,489				39,631
MDCY	TOTAL	11,090	12,706	14,289	9,767	4,654	3,827	7,643	9,501	4,647	-	-	-	78,124
	OPERACIONES	77	86	96	71	45	28	42	50	34				529

Desglose por Aeropuerto, Vuelos Charter

VOLUMEN DE PASAJEROS EN VUELOS CHARTERS POR MES Y AEROPUERTOS 2024														
	CONCEPTOS	ENE.	FEB.	MAR.	ABR	MAY.	JUN.	JUL.	AGO.	SEPT.	OCT.	NOV.	DIC.	TOTAL
	LLEGADOS	53	290	391	58	33	79	51	31	620				1,606
LAS AMERICAS	SALIDOS	375	214	78	422	119	74	41	54	647				2,024
MDSO	TOTAL	428	504	469	480	152	153	92	85	1,267	-	-	-	3,630
	OPERACIONES	96	73	74	61	50	54	69	49	67				593
	CONCEPTOS	ENE.	FEB.	MAR.	ABR	MAY.	JUN.	JUL.	AGO.	SEPT.	OCT.	NOV.	DIC.	TOTAL
	LLEGADOS	3,050	3,533	2,092	1,157	255	28	1,119	1,239	5				12,478
PUERTO PLATA	SALIDOS	3,152	3,203	3,136	1,790	825	24	366	1,964	11				14,471
MDPP	TOTAL	6,202	6,736	5,228	2,947	1,080	52	1,485	3,203	16	-	-	-	26,949
	OPERACIONES	74	70	73	58	37	25	41	46	16				440
	CONCEPTOS	ENE.	FEB.	MAR.	ABR	MAY.	JUN.	JUL.	AGO.	SEPT.	OCT.	NOV.	DIC.	TOTAL
	LLEGADOS	23,992	25,718	27,455	16,317	22,365	41,627	42,980	24,339	16,905				241,698
PUNTA CANA	SALIDOS	24,988	24,984	29,684	19,676	19,457	38,713	42,449	28,783	17,976				246,710
MDPC	TOTAL	48,980	50,702	57,139	35,993	41,822	80,340	85,429	53,122	34,881	-	-	-	488,408
	OPERACIONES	348	364	399	261	305	566	534	309	184				3,270
	CONCEPTOS	ENE.	FEB.	MAR.	ABR	MAY.	JUN.	JUL.	AGO.	SEPT.	OCT.	NOV.	DIC.	TOTAL
	LLEGADOS	168	208	284	483	114	522	631	43	34				2,487
LA ROMANA	SALIDOS	395	199	274	543	107	329	644	71	41				2,603
MDLR	TOTAL	563	407	558	1,026	221	851	1,275	114	75	-	-	-	5,090
	OPERACIONES	133	121	165	101	76	68	73	42	25				804
	CONCEPTOS	ENE.	FEB.	MAR.	ABR	MAY.	JUN.	JUL.	AGO.	SEPT.	OCT.	NOV.	DIC.	TOTAL
	LLEGADOS	673	686	1,006	857	1,133	1,044	1,138	870	667				8,074
EL CIBAO	SALIDOS	1,070	700	894	983	940	926	1,002	1,164	1,201				8,880
MDST	TOTAL	1,743	1,386	1,900	1,840	2,073	1,970	2,140	2,034	1,868	-	-	-	16,954
	OPERACIONES	66	69	88	74	74	70	88	82	72				683
	CONCEPTOS	ENE.	FEB.	MAR.	ABR	MAY.	JUN.	JUL.	AGO.	SEPT.	OCT.	NOV.	DIC.	TOTAL
	LLEGADOS	322	202	257	202	148	131	167	183	152				1,764
DR. JOAQUÍN	SALIDOS	287	183	253	196	133	136	156	213	169				1,726
BALAGUER	TOTAL	609	385	510	398	281	267	323	396	321	-	-	-	3,490
MDJB	OPERACIONES	309	279	263	172	225	180	193	201	72				1,894
	CONCEPTOS	ENE.	FEB.	MAR.	ABR	MAY.	JUN.	JUL.	AGO.	SEPT.	OCT.	NOV.	DIC.	TOTAL
	LLEGADOS	23	19	43	24	12	32	8	7	34				202
CATEY	SALIDOS	49	19	51	25	19	6	4	-	28				201
MDCY	TOTAL	72	38	94	49	31	38	12	7	62	-	-	-	403
	OPERACIONES	28	18	15	17	5	15	5	2	11				116



VOLUMEN DE OPERACIONES EN VUELOS PRIVADOS POR MES, AÑO 2024														
	CONCEPTOS	ENE.	FEB.	MAR.	ABR.	MAY.	JUN.	JUL.	AGO.	SEPT.	OCT.	NOV.	DIC.	TOTAL
	LLEGADAS	2,382	2,488	2,974	2,605	2,383	2,222	2,154	2,441	2,336				21,985
PRIVADOS	SALIDAS	2,514	2,577	3,045	2,647	2,427	2,256	2,196	2,461	2,391				22,514
	TOTAL	4,896	5,065	6,019	5,252	4,810	4,478	4,350	4,902	4,727	-	-	-	44,499

VOLUMEN DE OPERACIONES EN VUELOS DOMÉSTICOS POR MES, año 2024														
	CONCEPTOS	ENE.	FEB.	MAR.	ABR.	MAY.	JUN.	JUL.	AGO.	SEPT.	OCT.	NOV.	DIC.	TOTAL
	LLEGADAS	91	77	93	54	65	54	44	55	42				575
DOMÉSTICOS	SALIDAS	92	74	84	56	62	50	45	54	42				559
	TOTAL	183	151	177	110	127	104	89	109	84	-	-	-	1,134

VOLUMEN DE OPERACIONES EN VUELOS DE CARGA REGULAR POR MES, año 2024														
	CONCEPTOS	ENE.	FEB.	MAR.	ABR.	MAY.	JUN.	JUL.	AGO.	SEPT.	OCT.	NOV.	DIC.	TOTAL
	LLEGADAS	79	85	85	84	88	83	92	89	80				765
CARGA	SALIDAS	77	83	85	84	90	83	87	87	80				756
REGULAR	TOTAL	156	168	170	168	178	166	179	176	160	-	-	-	1,521

VOLUMEN DE OPERACIONES EN VUELOS DE CARGA CHARTER POR MES, año 2024														
	CONCEPTOS	ENE.	FEB.	MAR.	ABR.	MAY.	JUN.	JUL.	AGO.	SEPT.	OCT.	NOV.	DIC.	TOTAL
	LLEGADAS	148	148	151	154	155	147	159	153	132				1,347
CARGA	SALIDAS	146	149	152	153	155	148	165	154	133				1,355
CHARTER	TOTAL	294	297	303	307	310	295	324	307	265	-	-	-	2,702

Legenda:

MDS: Aeropuerto Internacional Dr. José Fco. Peña Gómez, Las Américas.
MDPP: Aeropuerto Internacional Gral. Gregorio Luperón, Puerto Plata.
MDPC: Aeropuerto Internacional de Punta Cana
MDLR: Aeropuerto Internacional La Romana
MDST: Aeropuerto Internacional del Cibao, Santiago.
MDJB: Aeropuerto Internacional Dr. Joaquín Balaguer, La Isabela.
MDCY: Aeropuerto Internacional Presidente Juan Bosch, Catey

Yildis Almonte
Yildis Almonte
Directora de Planificación y Desarrollo

