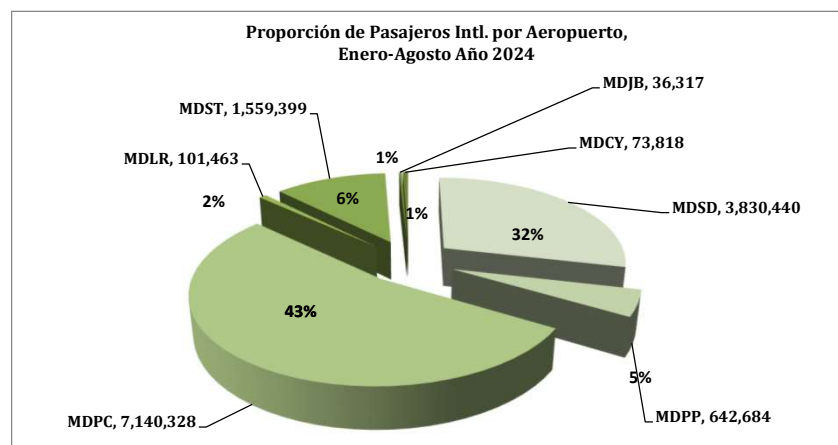
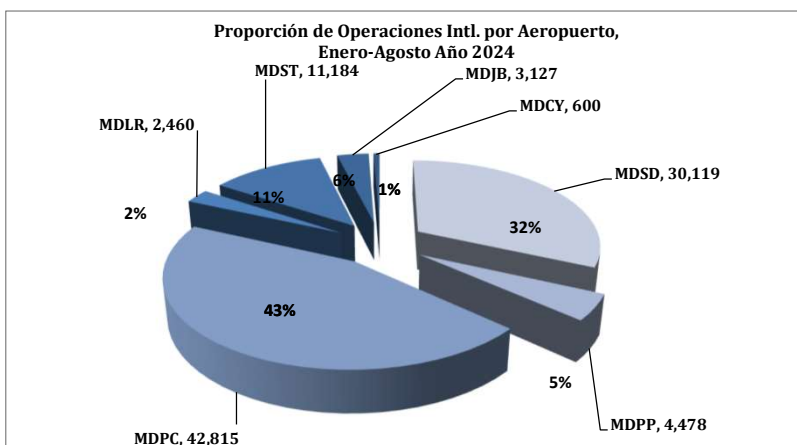




Dirección de Planificación y Desarrollo
Departamento de Formulación y Monitoreo Interno
División de Estadísticas Aeronáuticas



VOLUMEN DE PASAJEROS EN VUELOS REGULARES Y CHARTER año 2024														
CONCEPTOS	ENE.	FEB.	MAR.	ABR.	MAY.	JUN.	JUL.	AGO.	SEPT.	OCT.	NOV.	DIC.	TOTAL	
REGULARES	LLEGADOS	807,542	762,366	856,031	751,938	707,837	777,478	860,345	751,908	-	-	-	-	6,275,445
REGULARES	SALIDOS	912,750	783,739	892,803	831,802	738,512	755,039	852,924	835,001	-	-	-	-	6,602,570
TOTAL	TOTAL	1,720,292	1,546,105	1,748,834	1,583,740	1,446,349	1,532,517	1,713,269	1,586,909	-	-	-	-	12,878,015
CONCEPTOS	ENE.	FEB.	MAR.	ABR.	MAY.	JUN.	JUL.	AGO.	SEPT.	OCT.	NOV.	DIC.	TOTAL	
CHARTERS	LLEGADOS	28,281	30,656	31,528	19,098	24,060	43,463	46,094	26,712	-	-	-	-	249,892
CHARTERS	SALIDOS	30,316	29,502	34,370	23,635	21,600	40,208	44,662	32,249	-	-	-	-	256,542
TOTAL	TOTAL	58,597	60,158	65,898	42,733	45,660	83,671	90,756	58,961	-	-	-	-	506,434
TOTAL GENERAL		1,778,889	1,606,263	1,814,732	1,626,473	1,492,009	1,616,188	1,804,025	1,645,870	-	-	-	-	13,384,449

VOLUMEN DE OPERACIONES INTERNACIONALES año 2024														
CONCEPTOS	ENE.	FEB.	MAR.	ABR.	MAY.	JUN.	JUL.	AGO.	SEPT.	OCT.	NOV.	DIC.	TOTAL	
REGULARES	OPERACIONES	12,183	10,832	11,488	10,887	10,284	10,410	11,198	10,148	-	-	-	-	87,430
CHARTERS	OPERACIONES	1,054	994	1,077	744	773	978	1,003	731	-	-	-	-	7,354
TOTAL	TOTAL	13,237	11,826	12,565	11,631	11,057	11,388	12,201	10,879	-	-	-	-	94,784

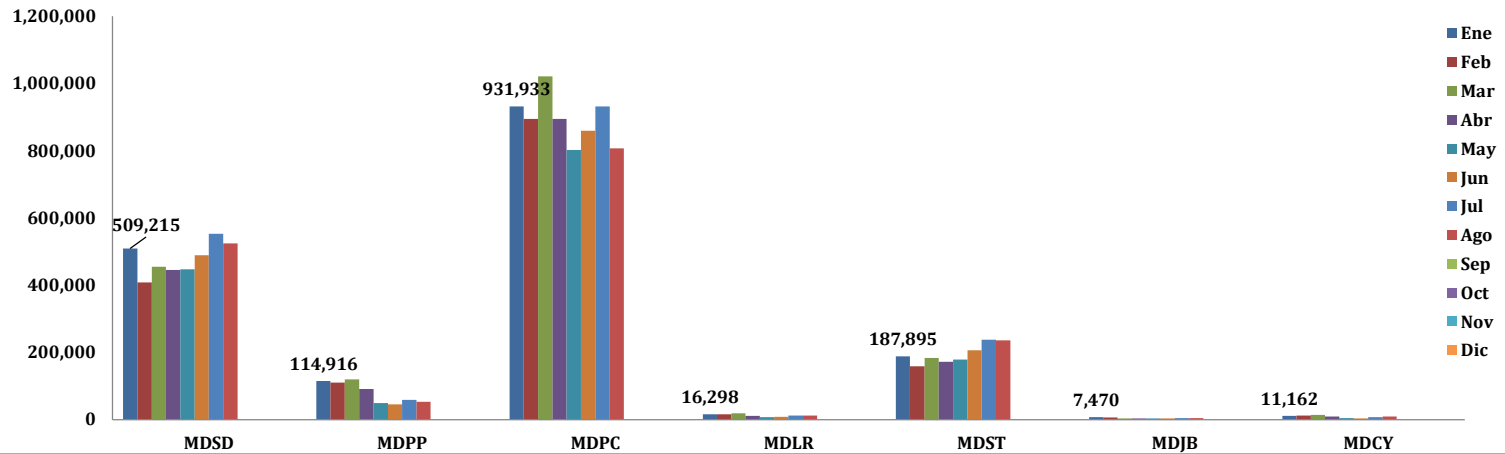
Desglose por Aeropuerto, Vuelos Regulares

VOLUMEN DE PASAJEROS EN VUELOS REGULARES POR MES Y AEROPUERTOS 2024														
	CONCEPTOS	ENE.	FEB.	MAR.	ABR.	MAY.	JUN.	JUL.	AGO.	SEPT.	OCT.	NOV.	DIC.	TOTAL
	LLEGADOS	228,641	193,222	216,697	207,247	211,757	242,664	269,683	242,544					1,812,455
LAS AMERICAS	SALIDOS	280,146	214,748	237,395	237,434	234,792	246,704	283,056	281,347					2,015,622
MDSO	TOTAL	508,787	407,970	454,092	444,681	446,549	489,368	552,739	523,891	-	-	-	-	3,828,077
	OPERACIONES	3,986	3,351	3,512	3,553	3,680	3,816	3,999	3,696					29,593
	LLEGADOS	52,435	52,032	55,081	39,426	23,486	24,115	30,396	24,362					301,333
PUERTO PLATA	SALIDOS	56,279	51,488	58,828	48,625	25,343	21,565	26,500	25,790					314,418
MDPP	TOTAL	108,714	103,520	113,909	88,051	48,829	45,680	56,896	50,152	-	-	-	-	615,751
	OPERACIONES	691	657	725	614	351	327	369	320					4,054
	LLEGADOS	426,029	422,079	479,410	414,815	378,560	393,756	425,658	362,745					3,303,052
PUNTA CANA	SALIDOS	456,924	421,917	484,324	443,643	381,474	384,563	420,018	390,886					3,383,749
MDPC	TOTAL	882,953	843,996	963,734	858,458	760,034	778,319	845,676	753,631	-	-	-	-	6,686,801
	OPERACIONES	5,370	5,006	5,540	5,217	4,642	4,594	4,953	4,407					39,729
	LLEGADOS	7,833	7,707	8,564	4,549	3,312	3,989	5,625	6,143					47,722
LA ROMANA	SALIDOS	7,902	7,635	9,389	5,234	3,586	3,463	5,342	6,175					48,726
MDLR	TOTAL	15,735	15,342	17,953	9,783	6,898	7,452	10,967	12,318	-	-	-	-	96,448
	OPERACIONES	410	295	275	166	144	149	203	39					1,681
	LLEGADOS	83,801	77,826	87,731	79,846	86,977	109,036	122,688	109,778					757,683
EL CIBAO	SALIDOS	102,351	79,065	93,834	90,030	89,362	95,558	112,644	123,786					786,630
MDST	TOTAL	186,152	156,891	181,565	169,876	176,339	204,594	235,332	233,564	-	-	-	-	1,544,313
	OPERACIONES	1,329	1,146	1,208	1,161	1,317	1,386	1,508	1,518					10,573
	LLEGADOS	3,254	2,862	1,857	1,529	1,602	1,696	2,316	1,749					16,865
DR. JOAQUÍN	SALIDOS	3,607	2,818	1,435	1,595	1,444	1,581	1,700	2,103					16,283
BALAGUER	TOTAL	6,861	5,680	3,292	3,124	3,046	3,277	4,016	3,852	-	-	-	-	33,148
MDJB	OPERACIONES	320	291	132	105	105	110	124	118					1,305
	LLEGADOS	5,549	6,638	6,691	4,526	2,143	2,222	3,979	4,587					36,335
CATEY	SALIDOS	5,541	6,068	7,598	5,241	2,511	1,605	3,664	4,914					37,142
MDCY	TOTAL	11,090	12,706	14,289	9,767	4,654	3,827	7,643	9,501	-	-	-	-	73,477
	OPERACIONES	77	86	96	71	45	28	42	50					495

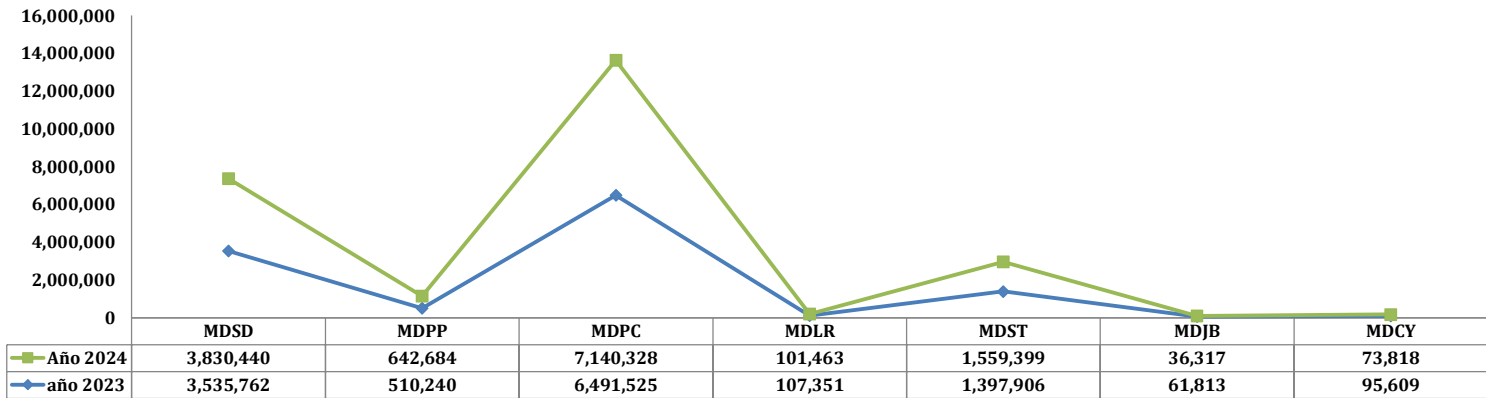
Desglose por Aeropuerto, Vuelos Charter

VOLUMEN DE PASAJEROS EN VUELOS CHARTERS POR MES Y AEROPUERTOS 2024														
	CONCEPTOS	ENE.	FEB.	MAR.	ABR	MAY.	JUN.	JUL.	AGO.	SEPT.	OCT.	NOV.	DIC.	TOTAL
	LLEGADOS	53	290	391	58	33	79	51	31					986
LAS AMERICAS	SALIDOS	375	214	78	422	119	74	41	54					1,377
MDS	TOTAL	428	504	469	480	152	153	92	85	-	-	-	-	2,363
	OPERACIONES	96	73	74	61	50	54	69	49					526
	LLEGADOS	3,050	3,533	2,092	1,157	255	28	1,119	1,239					12,473
PUERTO PLATA	SALIDOS	3,152	3,203	3,136	1,790	825	24	366	1,964					14,460
MDPP	TOTAL	6,202	6,736	5,228	2,947	1,080	52	1,485	3,203	-	-	-	-	26,933
	OPERACIONES	74	70	73	58	37	25	41	46					424
	LLEGADOS	23,992	25,718	27,455	16,317	22,365	41,627	42,980	24,339					224,793
PUNTA CANA	SALIDOS	24,988	24,984	29,684	19,676	19,457	38,713	42,449	28,783					228,734
MDPC	TOTAL	48,980	50,702	57,139	35,993	41,822	80,340	85,429	53,122	-	-	-	-	453,527
	OPERACIONES	348	364	399	261	305	566	534	309					3,086
	LLEGADOS	168	208	284	483	114	522	631	43					2,453
LA ROMANA	SALIDOS	395	199	274	543	107	329	644	71					2,562
MDLR	TOTAL	563	407	558	1,026	221	851	1,275	114	-	-	-	-	5,015
	OPERACIONES	133	121	165	101	76	68	73	42					779
	LLEGADOS	673	686	1,006	857	1,133	1,044	1,138	870					7,407
EL CIBAO	SALIDOS	1,070	700	894	983	940	926	1,002	1,164					7,679
MDST	TOTAL	1,743	1,386	1,900	1,840	2,073	1,970	2,140	2,034	-	-	-	-	15,086
	OPERACIONES	66	69	88	74	74	70	88	82					611
	LLEGADOS	322	202	257	202	148	131	167	183					1,612
DR. JOAQUÍN	SALIDOS	287	183	253	196	133	136	156	213					1,557
BALAGUER	TOTAL	609	385	510	398	281	267	323	396	-	-	-	-	3,169
MDJB	OPERACIONES	309	279	263	172	225	180	193	201					1,822
	LLEGADOS	23	19	43	24	12	32	8	7					168
CATEY	SALIDOS	49	19	51	25	19	6	4	-					173
MDCY	TOTAL	72	38	94	49	31	38	12	7	-	-	-	-	341
	OPERACIONES	28	18	15	17	5	15	5	2					105

Pasajeros Internacionales (llegados y salidos) Enero-Agosto Año 2024, por Aeropuerto



Comparativo Pasajeros Internacionales, Enero-Agosto 2023-2024



VOLUMEN DE OPERACIONES EN VUELOS PRIVADOS POR MES, AÑO 2024														
	CONCEPTOS	ENE.	FEB.	MAR.	ABR.	MAY.	JUN.	JUL.	AGO.	SEPT.	OCT.	NOV.	DIC.	TOTAL
	LLEGADAS	2,382	2,488	2,974	2,605	2,383	2,222	2,154	2,441					19,649
PRIVADOS	SALIDAS	2,514	2,577	3,045	2,647	2,427	2,256	2,196	2,461					20,123
	TOTAL	4,896	5,065	6,019	5,252	4,810	4,478	4,350	4,902	-	-	-	-	39,772

VOLUMEN DE OPERACIONES EN VUELOS DOMÉSTICOS POR MES, año 2024														
	CONCEPTOS	ENE.	FEB.	MAR.	ABR.	MAY.	JUN.	JUL.	AGO.	SEPT.	OCT.	NOV.	DIC.	TOTAL
	LLEGADAS	91	77	93	54	65	54	44	55					533
DOMÉSTICOS	SALIDAS	92	74	84	56	62	50	45	54					517
	TOTAL	183	151	177	110	127	104	89	109	-	-	-	-	1,050

VOLUMEN DE OPERACIONES EN VUELOS DE CARGA REGULAR POR MES, año 2024														
	CONCEPTOS	ENE.	FEB.	MAR.	ABR.	MAY.	JUN.	JUL.	AGO.	SEPT.	OCT.	NOV.	DIC.	TOTAL
	LLEGADAS	79	85	85	84	88	83	92	89					685
CARGA	SALIDAS	77	83	85	84	90	83	87	87					676
REGULAR	TOTAL	156	168	170	168	178	166	179	176	-	-	-	-	1,361

VOLUMEN DE OPERACIONES EN VUELOS DE CARGA CHARTER POR MES, año 2024														
	CONCEPTOS	ENE.	FEB.	MAR.	ABR.	MAY.	JUN.	JUL.	AGO.	SEPT.	OCT.	NOV.	DIC.	TOTAL
	LLEGADAS	148	148	151	154	155	147	159	153					1,215
CARGA	SALIDAS	146	149	152	153	155	148	165	154					1,222
CHARTER	TOTAL	294	297	303	307	310	295	324	307	-	-	-	-	2,437

Leyenda:

MDSD: Aeropuerto Internacional Dr. José Fco. Peña Gómez, Las Américas.

MDPP: Aeropuerto Internacional Gral. Gregorio Luperón, Puerto Plata.

MDPC: Aeropuerto Internacional de Punta Cana

MDLR: Aeropuerto Internacional La Romana

MDST: Aeropuerto Internacional del Cibao, Santiago.

MDJB: Aeropuerto Internacional Dr. Joaquín Balaguer, La Isabela.

MDCY: Aeropuerto Internacional Presidente Juan Bosch, Catey

Yildis Almonte
 Yildis Almonte
 Directora de Planificación y Desarrollo

