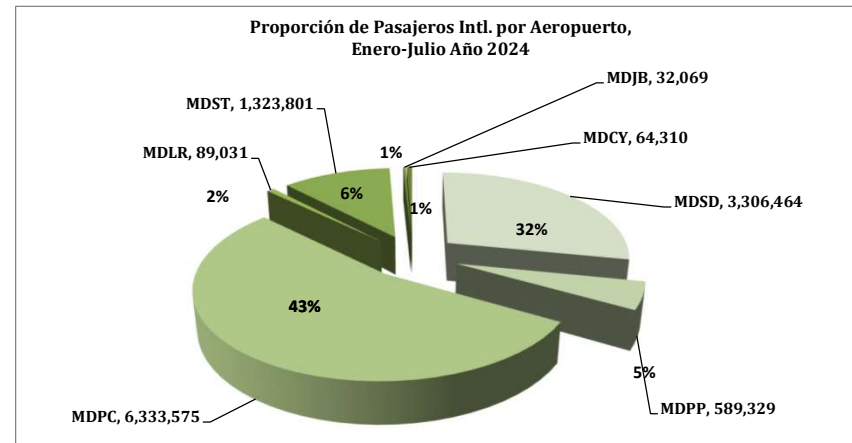
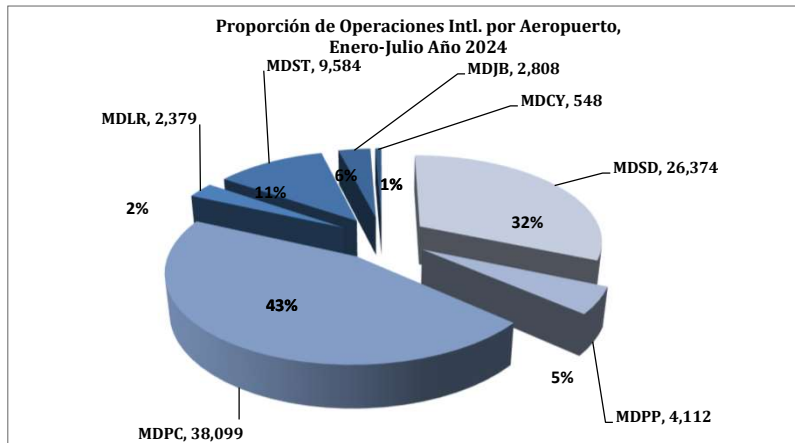




Dirección de Planificación y Desarrollo
Departamento de Formulación y Monitoreo Interno
División de Estadísticas Aeronáuticas



VOLUMEN DE PASAJEROS EN VUELOS REGULARES Y CHARTER año 2024														
CONCEPTOS	ENE.	FEB.	MAR.	ABR.	MAY.	JUN.	JUL.	AGO.	SEPT.	OCT.	NOV.	DIC.	TOTAL	
REGULARES	LLEGADOS	807,542	762,366	856,031	751,938	707,837	777,478	860,345	0	0	0	0	5,523,537	
REGULARES	SALIDOS	912,750	783,739	892,803	831,802	738,512	755,039	852,924	0	0	0	0	5,767,569	
TOTAL	TOTAL	1,720,292	1,546,105	1,748,834	1,583,740	1,446,349	1,532,517	1,713,269	0	0	0	0	11,291,106	
CHARTERS	LLEGADOS	28,281	30,656	31,528	19,098	24,060	43,463	46,094	0	0	0	0	223,180	
CHARTERS	SALIDOS	30,316	29,502	34,370	23,635	21,600	40,208	44,662	0	0	0	0	224,293	
TOTAL GENERAL	TOTAL	58,597	60,158	65,898	42,733	45,660	83,671	90,756	0	0	0	0	447,473	
TOTAL GENERAL	TOTAL	1,778,889	1,606,263	1,814,732	1,626,473	1,492,009	1,616,188	1,804,025	0	0	0	0	11,738,579	

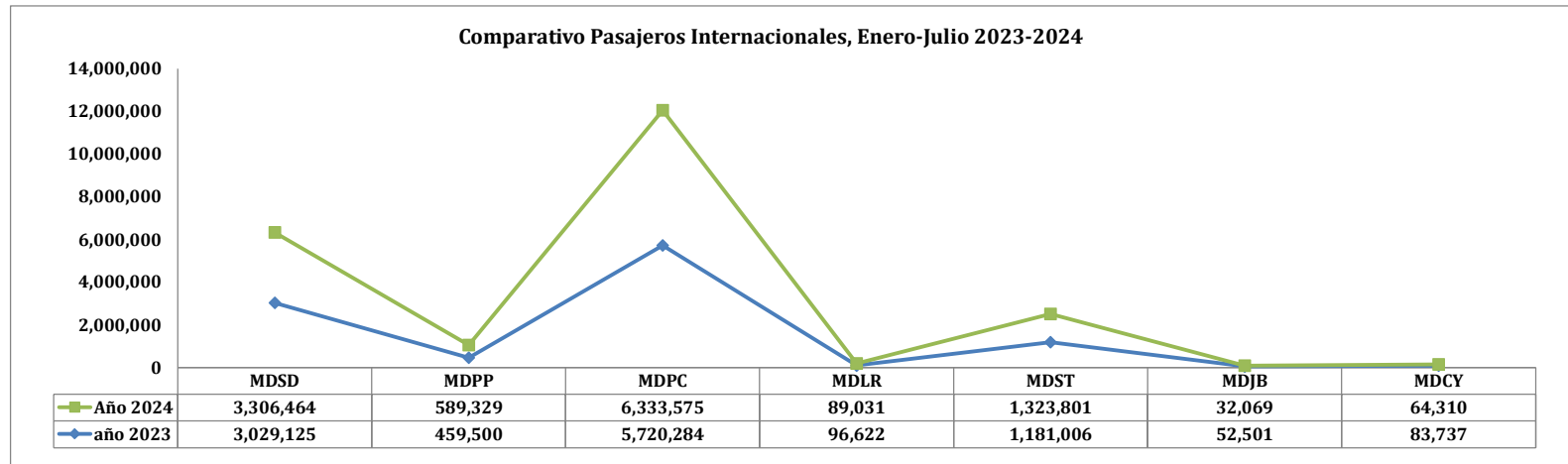
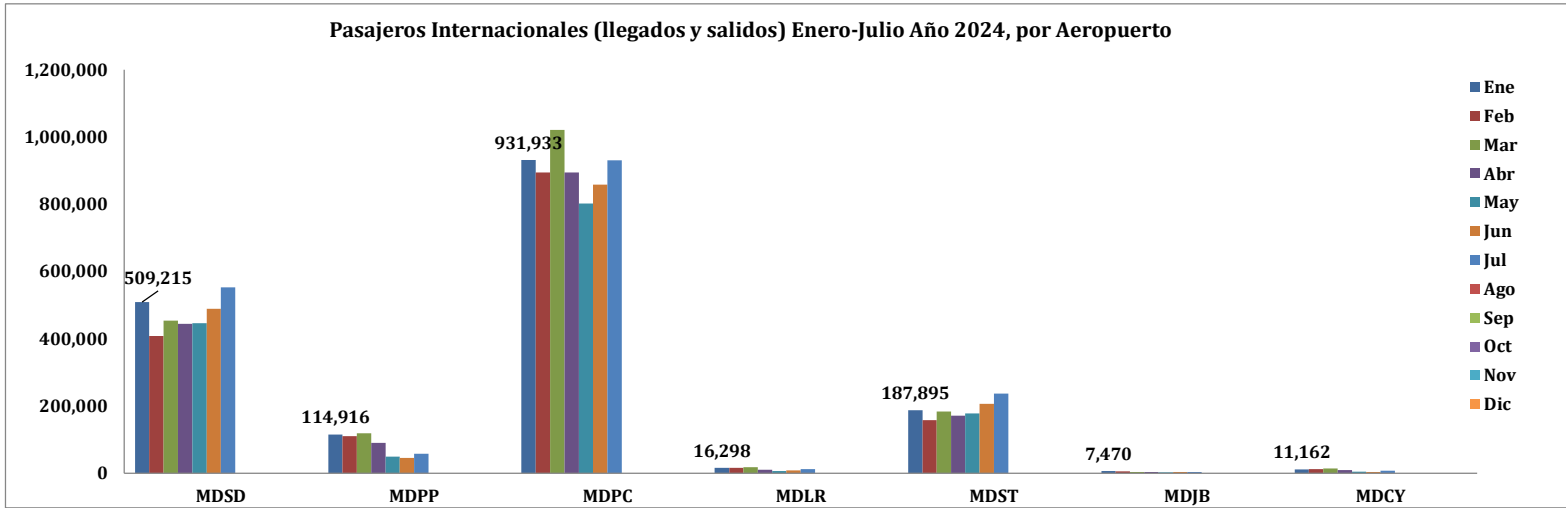
VOLUMEN DE OPERACIONES INTERNACIONALES año 2024														
CONCEPTOS	ENE.	FEB.	MAR.	ABR.	MAY.	JUN.	JUL.	AGO.	SEPT.	OCT.	NOV.	DIC.	TOTAL	
REGULARES	OPERACIONES	12,183	10,832	11,488	10,887	10,284	10,410	11,198	0	0	0	0	77,282	
CHARTERS	OPERACIONES	1,054	994	1,077	744	773	978	1,003	0	0	0	0	6,623	
TOTAL	TOTAL	13,237	11,826	12,565	11,631	11,057	11,388	12,201	0	0	0	0	83,905	

Desglose por Aeropuerto, Vuelos Regulares

VOLUMEN DE PASAJEROS EN VUELOS REGULARES POR MES Y AEROPUERTOS 2024														
	CONCEPTOS	ENE.	FEB.	MAR.	ABR.	MAY.	JUN.	JUL.	AGO.	SEPT.	OCT.	NOV.	DIC.	TOTAL
	LLEGADOS	228,641	193,222	216,697	207,247	211,757	242,664	269,683						1,569,911
LAS AMERICAS	SALIDOS	280,146	214,748	237,395	237,434	234,792	246,704	283,056						1,734,275
MDSD	TOTAL	508,787	407,970	454,092	444,681	446,549	489,368	552,739	-	-	-	-	-	3,304,186
	OPERACIONES	3,986	3,351	3,512	3,553	3,680	3,816	3,999						25,897
	LLEGADOS	52,435	52,032	55,081	39,426	23,486	24,115	30,396						276,971
PUERTO PLATA	SALIDOS	56,279	51,488	58,828	48,625	25,343	21,565	26,500						288,628
MDPP	TOTAL	108,714	103,520	113,909	88,051	48,829	45,680	56,896	-	-	-	-	-	565,599
	OPERACIONES	691	657	725	614	351	327	369						3,734
	LLEGADOS	426,029	422,079	479,410	414,815	378,560	393,756	425,658						2,940,307
PUNTA CANA	SALIDOS	456,924	421,917	484,324	443,643	381,474	384,563	420,018						2,992,863
MDPC	TOTAL	882,953	843,996	963,734	858,458	760,034	778,319	845,676	-	-	-	-	-	5,933,170
	OPERACIONES	5,370	5,006	5,540	5,217	4,642	4,594	4,953						35,322
	LLEGADOS	7,833	7,707	8,564	4,549	3,312	3,989	5,625						41,579
LA ROMANA	SALIDOS	7,902	7,635	9,389	5,234	3,586	3,463	5,342						42,551
MDLR	TOTAL	15,735	15,342	17,953	9,783	6,898	7,452	10,967	-	-	-	-	-	84,130
	OPERACIONES	410	295	275	166	144	149	203						1,642
	LLEGADOS	83,801	77,826	87,731	79,846	86,977	109,036	122,688						647,905
EL CIBAO	SALIDOS	102,351	79,065	93,834	90,030	89,362	95,558	112,644						662,844
MDST	TOTAL	186,152	156,891	181,565	169,876	176,339	204,594	235,332						1,310,749
	OPERACIONES	1,329	1,146	1,208	1,161	1,317	1,386	1,508						9,055
	LLEGADOS	3,254	2,862	1,857	1,529	1,602	1,696	2,316						15,116
DR. JOAQUÍN	SALIDOS	3,607	2,818	1,435	1,595	1,444	1,581	1,700						14,180
BALAGUER	TOTAL	6,861	5,680	3,292	3,124	3,046	3,277	4,016	-	-	-	-	-	29,296
MDJB	OPERACIONES	320	291	132	105	105	110	124						1,187
	LLEGADOS	5,549	6,638	6,691	4,526	2,143	2,222	3,979						31,748
CATEY	SALIDOS	5,541	6,068	7,598	5,241	2,511	1,605	3,664						32,228
MDCY	TOTAL	11,090	12,706	14,289	9,767	4,654	3,827	7,643	-	-	-	-	-	63,976
	OPERACIONES	77	86	96	71	45	28	42						445

Desglose por Aeropuerto, Vuelos Charter

VOLUMEN DE PASAJEROS EN VUELOS CHARTERS POR MES Y AEROPUERTOS 2024														
	CONCEPTOS	ENE.	FEB.	MAR.	ABR.	MAY.	JUN.	JUL.	AGO.	SEPT.	OCT.	NOV.	DIC.	TOTAL
	LLEGADOS	53	290	391	58	33	79	51						955
LAS AMERICAS	SALIDOS	375	214	78	422	119	74	41						1,323
MDS	TOTAL	428	504	469	480	152	153	92	-	-	-	-	-	2,278
	OPERACIONES	96	73	74	61	50	54	69						477
	LLEGADOS	3,050	3,533	2,092	1,157	255	28	1,119						11,234
PUERTO PLATA	SALIDOS	3,152	3,203	3,136	1,790	825	24	366						12,496
MDPP	TOTAL	6,202	6,736	5,228	2,947	1,080	52	1,485	-	-	-	-	-	23,730
	OPERACIONES	74	70	73	58	37	25	41						378
	LLEGADOS	23,992	25,718	27,455	16,317	22,365	41,627	42,980						200,454
PUNTA CANA	SALIDOS	24,988	24,984	29,684	19,676	19,457	38,713	42,449						199,951
MDPC	TOTAL	48,980	50,702	57,139	35,993	41,822	80,340	85,429	-	-	-	-	-	400,405
	OPERACIONES	348	364	399	261	305	566	534						2,777
	LLEGADOS	168	208	284	483	114	522	631						2,410
LA ROMANA	SALIDOS	395	199	274	543	107	329	644						2,491
MDLR	TOTAL	563	407	558	1,026	221	851	1,275	-	-	-	-	-	4,901
	OPERACIONES	133	121	165	101	76	68	73						737
	LLEGADOS	673	686	1,006	857	1,133	1,044	1,138						6,537
EL CIBAO	SALIDOS	1,070	700	894	983	940	926	1,002						6,515
MDST	TOTAL	1,743	1,386	1,900	1,840	2,073	1,970	2,140	-	-	-	-	-	13,052
	OPERACIONES	66	69	88	74	74	70	88						529
	LLEGADOS	322	202	257	202	148	131	167						1,429
DR. JOAQUÍN	SALIDOS	287	183	253	196	133	136	156						1,344
BALAGUER	TOTAL	609	385	510	398	281	267	323	-	-	-	-	-	2,773
MDJB	OPERACIONES	309	279	263	172	225	180	193						1,621
	LLEGADOS	23	19	43	24	12	32	8						161
CATEY	SALIDOS	49	19	51	25	19	6	4						173
MDCY	TOTAL	72	38	94	49	31	38	12	-	-	-	-	-	334
	OPERACIONES	28	18	15	17	5	15	5						103



VOLUMEN DE OPERACIONES EN VUELOS PRIVADOS POR MES, año 2024														
	CONCEPTOS	ENE.	FEB.	MAR.	ABR.	MAY.	JUN.	JUL.	AGO.	SEPT.	OCT.	NOV.	DIC.	TOTAL
	LLEGADAS	2,382	2,488	2,974	2,605	2,383	2,222	2,154						17,208
PRIVADOS	SALIDAS	2,514	2,577	3,045	2,647	2,427	2,256	2,196						17,662
	TOTAL	4,896	5,065	6,019	5,252	4,810	4,478	4,350	-	-	-	-	-	34,870

VOLUMEN DE OPERACIONES EN VUELOS DOMÉSTICOS POR MES, año 2024														
	CONCEPTOS	ENE.	FEB.	MAR.	ABR.	MAY.	JUN.	JUL.	AGO.	SEPT.	OCT.	NOV.	DIC.	TOTAL
	LLEGADAS	91	77	93	54	65	54	44						478
DOMÉSTICOS	SALIDAS	92	74	84	56	62	50	45						463
	TOTAL	183	151	177	110	127	104	89	-	-	-	-	-	941

VOLUMEN DE OPERACIONES EN VUELOS DE CARGA REGULAR POR MES, año 2024														
	CONCEPTOS	ENE.	FEB.	MAR.	ABR.	MAY.	JUN.	JUL.	AGO.	SEPT.	OCT.	NOV.	DIC.	TOTAL
	LLEGADAS	79	85	85	84	88	83	92						596
CARGA	SALIDAS	77	83	85	84	90	83	87						589
REGULAR	TOTAL	156	168	170	168	178	166	179	-	-	-	-	-	1,185

VOLUMEN DE OPERACIONES EN VUELOS DE CARGA CHARTER POR MES, año 2024														
	CONCEPTOS	ENE.	FEB.	MAR.	ABR.	MAY.	JUN.	JUL.	AGO.	SEPT.	OCT.	NOV.	DIC.	TOTAL
	LLEGADAS	148	148	151	154	155	147	159						1,062
CARGA	SALIDAS	146	149	152	153	155	148	165						1,068
CHARTER	TOTAL	294	297	303	307	310	295	324	-	-	-	-	-	2,130

Leyenda:

MDSD: Aeropuerto Internacional Dr. José Fco. Peña Gómez, Las Américas.

MDPP: Aeropuerto Internacional Gral. Gregorio Luperón, Puerto Plata.

MDPC: Aeropuerto Internacional de Punta Cana

MDLR: Aeropuerto Internacional La Romana

MDST: Aeropuerto Internacional del Cibao, Santiago.

MDJB: Aeropuerto Internacional Dr. Joaquín Balaguer, La Isabela.

MDCY: Aeropuerto Internacional Presidente Juan Bosch, Catey

Sarah Estévez
Directora de Planificación y Desarrollo

