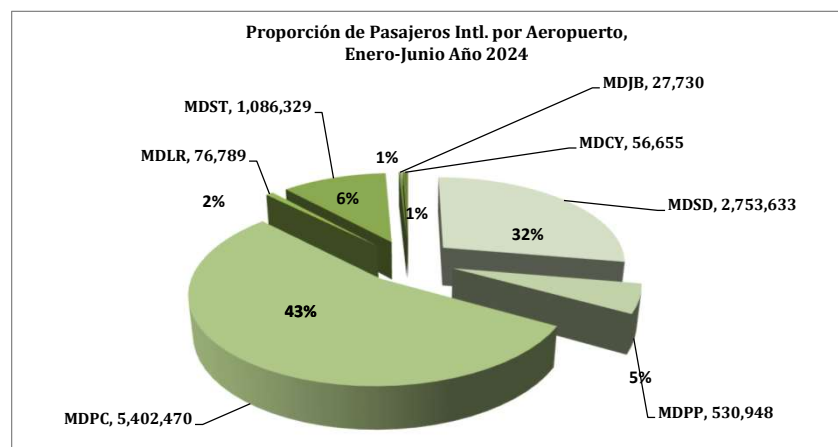
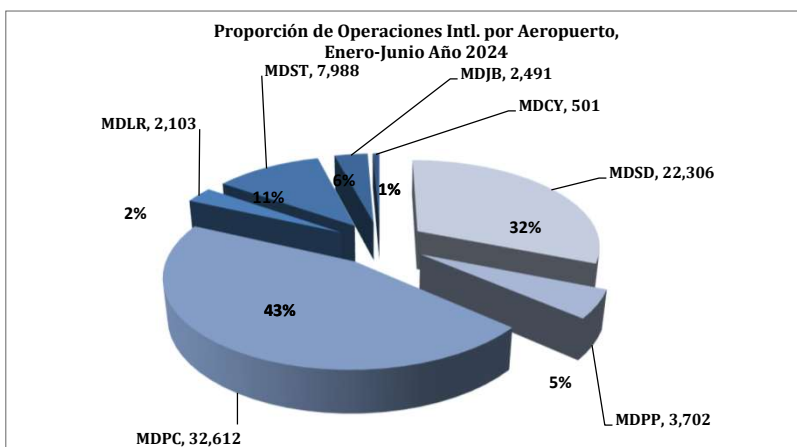




**Dirección de Planificación y Desarrollo**  
**Departamento de Formulación y Monitoreo Interno**  
**División de Estadísticas Aeronáuticas**



VOLUMEN DE PASAJEROS EN VUELOS REGULARES Y CHARTER año 2024														
CONCEPTOS	ENE.	FEB.	MAR.	ABR.	MAY.	JUN.	JUL.	AGO.	SEPT.	OCT.	NOV.	DIC.	TOTAL	
REGULARES	LLEGADOS	807,542	762,366	856,031	751,938	707,837	777,478	0	0	0	0	0	4,663,192	
REGULARES	SALIDOS	912,750	783,739	892,803	831,802	738,512	755,039	0	0	0	0	0	4,914,645	
	TOTAL	1,720,292	1,546,105	1,748,834	1,583,740	1,446,349	1,532,517	0	0	0	0	0	9,577,837	
CONCEPTOS	ENE.	FEB.	MAR.	ABR.	MAY.	JUN.	JUL.	AGO.	SEPT.	OCT.	NOV.	DIC.	TOTAL	
CHARTERS	LLEGADOS	28,281	30,656	31,528	19,098	24,060	43,463	0	0	0	0	0	177,086	
CHARTERS	SALIDOS	30,316	29,502	34,370	23,635	21,600	40,208	0	0	0	0	0	179,631	
	TOTAL	58,597	60,158	65,898	42,733	45,660	83,671	0	0	0	0	0	356,717	
<b>TOTAL GENERAL</b>		<b>1,778,889</b>	<b>1,606,263</b>	<b>1,814,732</b>	<b>1,626,473</b>	<b>1,492,009</b>	<b>1,616,188</b>	<b>0</b>	<b>0</b>	<b>0</b>	<b>0</b>	<b>0</b>	<b>9,934,554</b>	

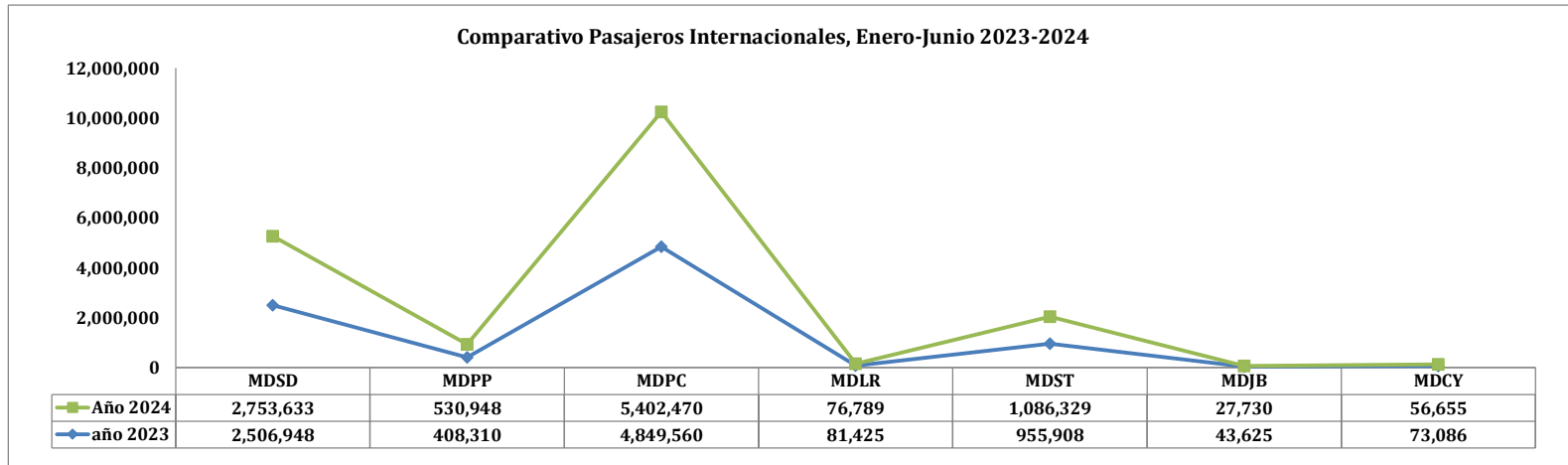
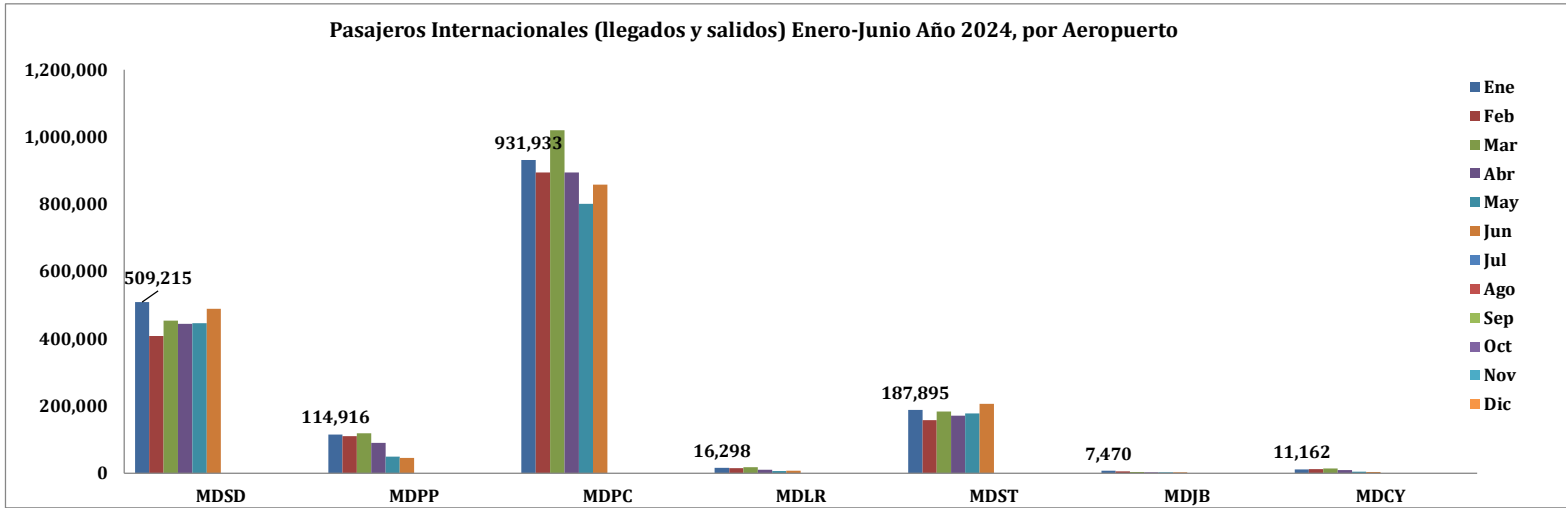
VOLUMEN DE OPERACIONES INTERNACIONALES año 2024														
CONCEPTOS	ENE.	FEB.	MAR.	ABR.	MAY.	JUN.	JUL.	AGO.	SEPT.	OCT.	NOV.	DIC.	TOTAL	
REGULARES	OPERACIONES	12,183	10,832	11,488	10,887	10,284	10,410	0	0	0	0	0	66,084	
CHARTERS	OPERACIONES	1,054	994	1,077	744	773	978	0	0	0	0	0	5,620	
	TOTAL	<b>13,237</b>	<b>11,826</b>	<b>12,565</b>	<b>11,631</b>	<b>11,057</b>	<b>11,388</b>	<b>0</b>	<b>0</b>	<b>0</b>	<b>0</b>	<b>0</b>	<b>71,704</b>	

**Desglose por Aeropuerto, Vuelos Regulares**

<b>VOLUMEN DE PASAJEROS EN VUELOS REGULARES POR MES Y AEROPUERTOS 2024</b>														
	<b>CONCEPTOS</b>	<b>ENE.</b>	<b>FEB.</b>	<b>MAR.</b>	<b>ABR.</b>	<b>MAY.</b>	<b>JUN.</b>	<b>JUL.</b>	<b>AGO.</b>	<b>SEPT.</b>	<b>OCT.</b>	<b>NOV.</b>	<b>DIC.</b>	<b>TOTAL</b>
	LLEGADOS	228,641	193,222	216,697	207,247	211,757	242,664							1,300,228
<b>LAS AMERICAS</b>	SALIDOS	280,146	214,748	237,395	237,434	234,792	246,704							1,451,219
<b>MDSD</b>	TOTAL	508,787	407,970	454,092	444,681	446,549	489,368	-	-	-	-	-	-	2,751,447
	OPERACIONES	3,986	3,351	3,512	3,553	3,680	3,816							21,898
	LLEGADOS	52,435	52,032	55,081	39,426	23,486	24,115							246,575
<b>PUERTO PLATA</b>	SALIDOS	56,279	51,488	58,828	48,625	25,343	21,565							262,128
<b>MDPP</b>	TOTAL	108,714	103,520	113,909	88,051	48,829	45,680	-	-	-	-	-	-	508,703
	OPERACIONES	691	657	725	614	351	327							3,365
	LLEGADOS	426,029	422,079	479,410	414,815	378,560	393,756							2,514,649
<b>PUNTA CANA</b>	SALIDOS	456,924	421,917	484,324	443,643	381,474	384,563							2,572,845
<b>MDPC</b>	TOTAL	882,953	843,996	963,734	858,458	760,034	778,319	-	-	-	-	-	-	5,087,494
	OPERACIONES	5,370	5,006	5,540	5,217	4,642	4,594							30,369
	LLEGADOS	7,833	7,707	8,564	4,549	3,312	3,989							35,954
<b>LA ROMANA</b>	SALIDOS	7,902	7,635	9,389	5,234	3,586	3,463							37,209
<b>MDLR</b>	TOTAL	15,735	15,342	17,953	9,783	6,898	7,452	-	-	-	-	-	-	73,163
	OPERACIONES	410	295	275	166	144	149							1,439
	LLEGADOS	83,801	77,826	87,731	79,846	86,977	109,036							525,217
<b>EL CIBAO</b>	SALIDOS	102,351	79,065	93,834	90,030	89,362	95,558							550,200
<b>MDST</b>	TOTAL	186,152	156,891	181,565	169,876	176,339	204,594	-						1,075,417
	OPERACIONES	1,329	1,146	1,208	1,161	1,317	1,386							7,547
	LLEGADOS	3,254	2,862	1,857	1,529	1,602	1,696							12,800
<b>DR. JOAQUÍN</b>	SALIDOS	3,607	2,818	1,435	1,595	1,444	1,581							12,480
<b>BALAGUER</b>	TOTAL	6,861	5,680	3,292	3,124	3,046	3,277	-	-	-	-	-	-	25,280
<b>MDJB</b>	OPERACIONES	320	291	132	105	105	110							1,063
	LLEGADOS	5,549	6,638	6,691	4,526	2,143	2,222							27,769
<b>CATEY</b>	SALIDOS	5,541	6,068	7,598	5,241	2,511	1,605							28,564
<b>MDCY</b>	TOTAL	11,090	12,706	14,289	9,767	4,654	3,827	-	-	-	-	-	-	56,333
	OPERACIONES	77	86	96	71	45	28							403

Desglose por Aeropuerto, Vuelos Charter

VOLUMEN DE PASAJEROS EN VUELOS CHARTERS POR MES Y AEROPUERTOS 2024														
	CONCEPTOS	ENE.	FEB.	MAR.	ABR.	MAY.	JUN.	JUL.	AGO.	SEPT.	OCT.	NOV.	DIC.	TOTAL
	LLEGADOS	53	290	391	58	33	79							904
<b>LAS AMERICAS</b>	SALIDOS	375	214	78	422	119	74							1,282
<b>MDS</b>	TOTAL	428	504	469	480	152	153	-	-	-	-	-	-	2,186
	OPERACIONES	96	73	74	61	50	54							408
	LLEGADOS	3,050	3,533	2,092	1,157	255	28							10,115
<b>PUERTO PLATA</b>	SALIDOS	3,152	3,203	3,136	1,790	825	24							12,130
<b>MDPP</b>	TOTAL	6,202	6,736	5,228	2,947	1,080	52	-	-	-	-	-	-	22,245
	OPERACIONES	74	70	73	58	37	25							337
	LLEGADOS	23,992	25,718	27,455	16,317	22,365	41,627							157,474
<b>PUNTA CANA</b>	SALIDOS	24,988	24,984	29,684	19,676	19,457	38,713							157,502
<b>MDPC</b>	TOTAL	48,980	50,702	57,139	35,993	41,822	80,340	-	-	-	-	-	-	314,976
	OPERACIONES	348	364	399	261	305	566							2,243
	LLEGADOS	168	208	284	483	114	522							1,779
<b>LA ROMANA</b>	SALIDOS	395	199	274	543	107	329							1,847
<b>MDLR</b>	TOTAL	563	407	558	1,026	221	851	-	-	-	-	-	-	3,626
	OPERACIONES	133	121	165	101	76	68							664
	LLEGADOS	673	686	1,006	857	1,133	1,044							5,399
<b>EL CIBAO</b>	SALIDOS	1,070	700	894	983	940	926							5,513
<b>MDST</b>	TOTAL	1,743	1,386	1,900	1,840	2,073	1,970	-	-	-	-	-	-	10,912
	OPERACIONES	66	69	88	74	74	70							441
	LLEGADOS	322	202	257	202	148	131							1,262
<b>DR. JOAQUÍN</b>	SALIDOS	287	183	253	196	133	136							1,188
<b>BALAGUER</b>	TOTAL	609	385	510	398	281	267	-	-	-	-	-	-	2,450
<b>MDJB</b>	OPERACIONES	309	279	263	172	225	180							1,428
	LLEGADOS	23	19	43	24	12	32							153
<b>CATEY</b>	SALIDOS	49	19	51	25	19	6							169
<b>MDCY</b>	TOTAL	72	38	94	49	31	38	-	-	-	-	-	-	322
	OPERACIONES	28	18	15	17	5	15							98



VOLUMEN DE OPERACIONES EN VUELOS PRIVADOS POR MES, AÑO 2024														
	CONCEPTOS	ENE.	FEB.	MAR.	ABR.	MAY.	JUN.	JUL.	AGO.	SEPT.	OCT.	NOV.	DIC.	TOTAL
	LLEGADAS	2,382	2,488	2,974	2,605	2,383	2,222							15,054
<b>PRIVADOS</b>	SALIDAS	2,514	2,577	3,045	2,647	2,427	2,256							15,466
	<b>TOTAL</b>	<b>4,896</b>	<b>5,065</b>	<b>6,019</b>	<b>5,252</b>	<b>4,810</b>	<b>4,478</b>	-	-	-	-	-	-	<b>30,520</b>

VOLUMEN DE OPERACIONES EN VUELOS DOMÉSTICOS POR MES, año 2024														
	CONCEPTOS	ENE.	FEB.	MAR.	ABR.	MAY.	JUN.	JUL.	AGO.	SEPT.	OCT.	NOV.	DIC.	TOTAL
	LLEGADAS	91	77	93	54	65	54							434
<b>DOMÉSTICOS</b>	SALIDAS	92	74	84	56	62	50							418
	<b>TOTAL</b>	<b>183</b>	<b>151</b>	<b>177</b>	<b>110</b>	<b>127</b>	<b>104</b>	-	-	-	-	-	-	<b>852</b>

VOLUMEN DE OPERACIONES EN VUELOS DE CARGA REGULAR POR MES, año 2024														
	CONCEPTOS	ENE.	FEB.	MAR.	ABR.	MAY.	JUN.	JUL.	AGO.	SEPT.	OCT.	NOV.	DIC.	TOTAL
	LLEGADAS	79	85	85	84	88	83							504
<b>CARGA</b>	SALIDAS	77	83	85	84	90	83							502
<b>REGULAR</b>	<b>TOTAL</b>	<b>156</b>	<b>168</b>	<b>170</b>	<b>168</b>	<b>178</b>	<b>166</b>	-	-	-	-	-	-	<b>1,006</b>

VOLUMEN DE OPERACIONES EN VUELOS DE CARGA CHARTER POR MES, año 2024														
	CONCEPTOS	ENE.	FEB.	MAR.	ABR.	MAY.	JUN.	JUL.	AGO.	SEPT.	OCT.	NOV.	DIC.	TOTAL
	LLEGADAS	148	148	151	154	155	147							903
<b>CARGA</b>	SALIDAS	146	149	152	153	155	148							903
<b>CHARTER</b>	<b>TOTAL</b>	<b>294</b>	<b>297</b>	<b>303</b>	<b>307</b>	<b>310</b>	<b>295</b>	-	-	-	-	-	-	<b>1,806</b>

**Leyenda:**

MDSD: Aeropuerto Internacional Dr. José Fco. Peña Gómez, Las Américas.

MDPP: Aeropuerto Internacional Gral. Gregorio Luperón, Puerto Plata.

MDPC: Aeropuerto Internacional de Punta Cana

MDLR: Aeropuerto Internacional La Romana

MDST: Aeropuerto Internacional del Cibao, Santiago.

MDJB: Aeropuerto Internacional Dr. Joaquín Balaguer, La Isabela.

MDCY: Aeropuerto Internacional Presidente Juan Bosch, Catey

Sarah Estévez  
Directora de Planificación y Desarrollo

