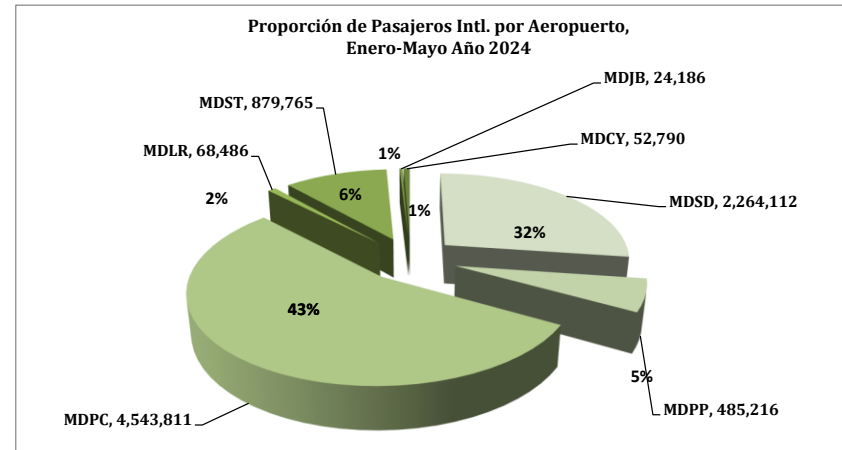
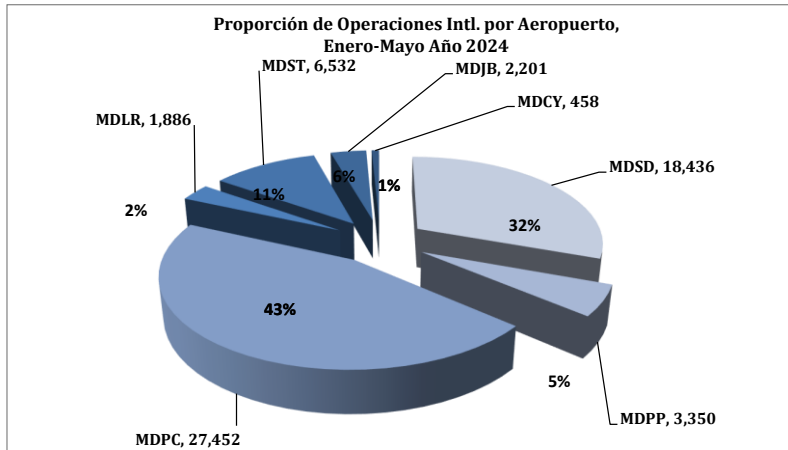




Dirección de Planificación y Desarrollo
Departamento de Formulación y Monitoreo Interno
División de Estadísticas Aeronáuticas



VOLUMEN DE PASAJEROS EN VUELOS REGULARES Y CHARTER año 2024														
CONCEPTOS	ENE.	FEB.	MAR.	ABR.	MAY.	JUN.	JUL.	AGO.	SEPT.	OCT.	NOV.	DIC.	TOTAL	
LLEGADOS	807,542	762,366	856,031	751,938	707,837	0	0	0	0	0	0	0	3,885,714	
REGULARES SALIDOS	912,750	783,739	892,803	831,802	738,512	0	0	0	0	0	0	0	4,159,606	
TOTAL	1,720,292	1,546,105	1,748,834	1,583,740	1,446,349	0	0	0	0	0	0	0	8,045,320	
CONCEPTOS	ENE.	FEB.	MAR.	ABR.	MAY.	JUN.	JUL.	AGO.	SEPT.	OCT.	NOV.	DIC.	TOTAL	
LLEGADOS	28,281	30,656	31,528	19,098	24,060	0	0	0	0	0	0	0	133,623	
CHARTERS SALIDOS	30,316	29,502	34,370	23,635	21,600	0	0	0	0	0	0	0	139,423	
TOTAL	58,597	60,158	65,898	42,733	45,660	0	0	0	0	0	0	0	273,046	
TOTAL GENERAL	1,778,889	1,606,263	1,814,732	1,626,473	1,492,009	0	0	0	0	0	0	0	8,318,366	

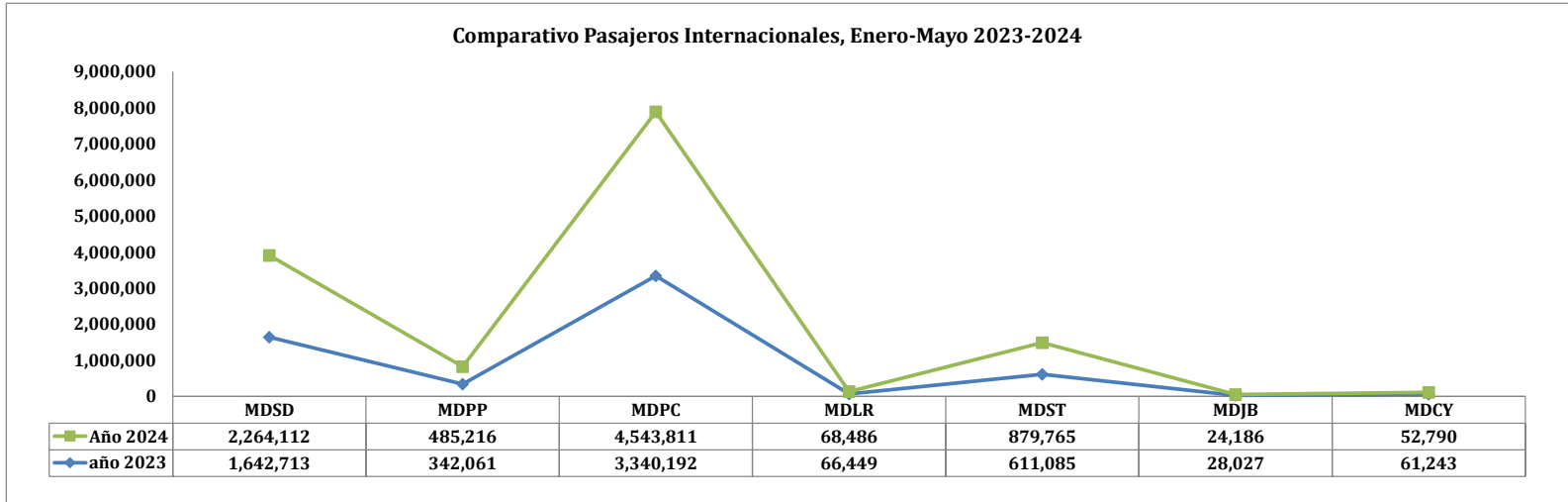
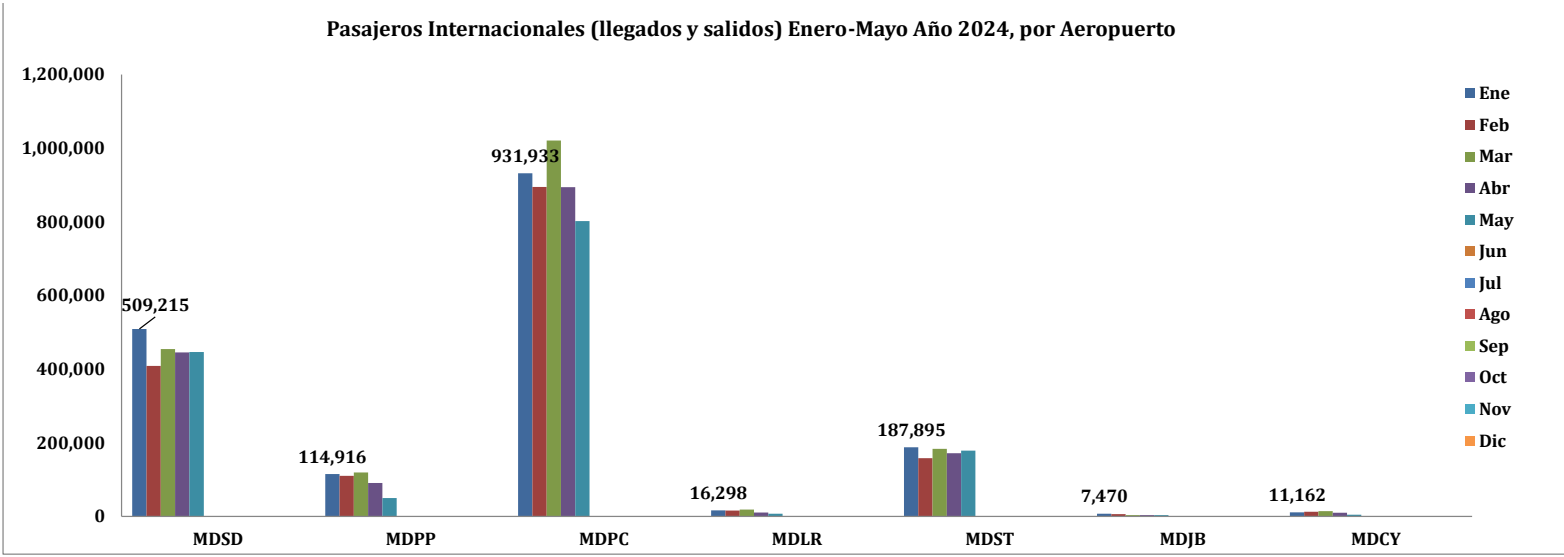
VOLUMEN DE OPERACIONES INTERNACIONALES año 2024													
CONCEPTOS	ENE.	FEB.	MAR.	ABR.	MAY.	JUN.	JUL.	AGO.	SEPT.	OCT.	NOV.	DIC.	TOTAL
REGULARES OPERACIONES	12,183	10,832	11,488	10,887	10,284	0	0	0	0	0	0	0	55,674
CHARTERS OPERACIONES	1,054	994	1,077	744	773	0	0	0	0	0	0	0	4,642
TOTAL	13,237	11,826	12,565	11,631	11,057	0	0	0	0	0	0	0	60,316

Desglose por Aeropuerto, Vuelos Regulares

VOLUMEN DE PASAJEROS EN VUELOS REGULARES POR MES Y AEROPUERTOS 2024														
	CONCEPTOS	ENE.	FEB.	MAR.	ABR	MAY.	JUN.	JUL.	AGO.	SEPT.	OCT.	NOV.	DIC.	TOTAL
	LLEGADOS	228,641	193,222	216,697	207,247	211,757								1,057,564
LAS AMERICAS	SALIDOS	280,146	214,748	237,395	237,434	234,792								1,204,515
MDSO	TOTAL	508,787	407,970	454,092	444,681	446,549	-	-	-	-	-	-	-	2,262,079
	OPERACIONES	3,986	3,351	3,512	3,553	3,680								18,082
	CONCEPTOS	ENE.	FEB.	MAR.	ABR	MAY.	JUN.	JUL.	AGO.	SEPT.	OCT.	NOV.	DIC.	TOTAL
	LLEGADOS	52,435	52,032	55,081	39,426	23,486								222,460
PUERTO PLATA	SALIDOS	56,279	51,488	58,828	48,625	25,343								240,563
MDPP	TOTAL	108,714	103,520	113,909	88,051	48,829	-	-	-	-	-	-	-	463,023
	OPERACIONES	691	657	725	614	351								3,038
	CONCEPTOS	ENE.	FEB.	MAR.	ABR	MAY.	JUN.	JUL.	AGO.	SEPT.	OCT.	NOV.	DIC.	TOTAL
	LLEGADOS	426,029	422,079	479,410	414,815	378,560								2,120,893
PUNTA CANA	SALIDOS	456,924	421,917	484,324	443,643	381,474								2,188,282
MDPC	TOTAL	882,953	843,996	963,734	858,458	760,034	-	-	-	-	-	-	-	4,309,175
	OPERACIONES	5,370	5,006	5,540	5,217	4,642								25,775
	CONCEPTOS	ENE.	FEB.	MAR.	ABR	MAY.	JUN.	JUL.	AGO.	SEPT.	OCT.	NOV.	DIC.	TOTAL
	LLEGADOS	7,833	7,707	8,564	4,549	3,312								31,965
LA ROMANA	SALIDOS	7,902	7,635	9,389	5,234	3,586								33,746
MDLR	TOTAL	15,735	15,342	17,953	9,783	6,898	-	-	-	-	-	-	-	65,711
	OPERACIONES	410	295	275	166	144								1,290
	CONCEPTOS	ENE.	FEB.	MAR.	ABR	MAY.	JUN.	JUL.	AGO.	SEPT.	OCT.	NOV.	DIC.	TOTAL
	LLEGADOS	83,801	77,826	87,731	79,846	86,977								416,181
EL CIBAO	SALIDOS	102,351	79,065	93,834	90,030	89,362								454,642
MDST	TOTAL	186,152	156,891	181,565	169,876	176,339	-	-						870,823
	OPERACIONES	1,329	1,146	1,208	1,161	1,317								6,161
	CONCEPTOS	ENE.	FEB.	MAR.	ABR	MAY.	JUN.	JUL.	AGO.	SEPT.	OCT.	NOV.	DIC.	TOTAL
	LLEGADOS	3,254	2,862	1,857	1,529	1,602								11,104
DR. JOAQUÍN	SALIDOS	3,607	2,818	1,435	1,595	1,444								10,899
BALAGUER	TOTAL	6,861	5,680	3,292	3,124	3,046	-	-	-	-	-	-	-	22,003
MDJB	OPERACIONES	320	291	132	105	105								953
	CONCEPTOS	ENE.	FEB.	MAR.	ABR	MAY.	JUN.	JUL.	AGO.	SEPT.	OCT.	NOV.	DIC.	TOTAL
	LLEGADOS	5,549	6,638	6,691	4,526	2,143								25,547
CATEY	SALIDOS	5,541	6,068	7,598	5,241	2,511								26,959
MDCY	TOTAL	11,090	12,706	14,289	9,767	4,654	-	-	-	-	-	-	-	52,506
	OPERACIONES	77	86	96	71	45								375

Desglose por Aeropuerto, Vuelos Charter

VOLUMEN DE PASAJEROS EN VUELOS CHARTERS POR MES Y AEROPUERTOS 2024														
	CONCEPTOS	ENE.	FEB.	MAR.	ABR	MAY.	JUN.	JUL.	AGO.	SEPT.	OCT.	NOV.	DIC.	TOTAL
	LLEGADOS	53	290	391	58	33								825
LAS AMERICAS	SALIDOS	375	214	78	422	119								1,208
MDS	TOTAL	428	504	469	480	152	-	-	-	-	-	-	-	2,033
	OPERACIONES	96	73	74	61	50								354
	LLEGADOS	3,050	3533	2,092	1,157	255								10,087
PUERTO PLATA	SALIDOS	3,152	3203	3,136	1,790	825								12,106
MDPP	TOTAL	6,202	6,736	5,228	2,947	1,080	-	-	-	-	-	-	-	22,193
	OPERACIONES	74	70	73	58	37								312
	LLEGADOS	23,992	25,718	27,455	16,317	22,365								115,847
PUNTA CANA	SALIDOS	24,988	24,984	29,684	19,676	19,457								118,789
MDPC	TOTAL	48,980	50,702	57,139	35,993	41,822	-	-	-	-	-	-	-	234,636
	OPERACIONES	348	364	399	261	305								1,677
	LLEGADOS	168	208	284	483	114								1,257
LA ROMANA	SALIDOS	395	199	274	543	107								1,518
MDLR	TOTAL	563	407	558	1,026	221	-	-	-	-	-	-	-	2,775
	OPERACIONES	133	121	165	101	76								596
	LLEGADOS	673	686	1,006	857	1,133								4,355
EL CIBAO	SALIDOS	1,070	700	894	983	940								4,587
MDST	TOTAL	1,743	1,386	1,900	1,840	2,073	-	-	-	-	-	-	-	8,942
	OPERACIONES	66	69	88	74	74								371
	LLEGADOS	322	202	257	202	148								1,131
DR. JOAQUÍN	SALIDOS	287	183	253	196	133								1,052
BALAGUER	TOTAL	609	385	510	398	281	-	-	-	-	-	-	-	2,183
MDJB	OPERACIONES	309	279	263	172	225								1,248
	LLEGADOS	23	19	43	24	12								121
CATEY	SALIDOS	49	19	51	25	19								163
MDCY	TOTAL	72	38	94	49	31	-	-	-	-	-	-	-	284
	OPERACIONES	28	18	15	17	5								83



VOLUMEN DE OPERACIONES EN VUELOS PRIVADOS POR MES, AÑO 2024														
	CONCEPTOS	ENE.	FEB.	MAR.	ABR	MAY.	JUN.	JUL.	AGO.	SEPT.	OCT.	NOV.	DIC.	TOTAL
	LLEGADAS	2,382	2,488	2,974	2,605	2,383								12,832
PRIVADOS	SALIDAS	2,514	2,577	3,045	2,647	2,427								13,210
	TOTAL	4,896	5,065	6,019	5,252	4,810	-	-	-	-	-	-	-	26,042

VOLUMEN DE OPERACIONES EN VUELOS DOMÉSTICOS POR MES, año 2024														
	CONCEPTOS	ENE.	FEB.	MAR.	ABR	MAY.	JUN.	JUL.	AGO.	SEPT.	OCT.	NOV.	DIC.	TOTAL
	LLEGADAS	91	77	93	54	65								380
DOMÉSTICOS	SALIDAS	92	74	84	56	62								368
	TOTAL	183	151	177	110	127	-	-	-	-	-	-	-	748

VOLUMEN DE OPERACIONES EN VUELOS DE CARGA REGULAR POR MES, año 2024														
	CONCEPTOS	ENE.	FEB.	MAR.	ABR	MAY.	JUN.	JUL.	AGO.	SEPT.	OCT.	NOV.	DIC.	TOTAL
	LLEGADAS	79	85	85	84	88								421
CARGA	SALIDAS	77	83	85	84	90								419
REGULAR	TOTAL	156	168	170	168	178	-	-	-	-	-	-	-	840

VOLUMEN DE OPERACIONES EN VUELOS DE CARGA CHARTER POR MES, año 2024														
	CONCEPTOS	ENE.	FEB.	MAR.	ABR	MAY.	JUN.	JUL.	AGO.	SEPT.	OCT.	NOV.	DIC.	TOTAL
	LLEGADAS	148	148	151	154	155								756
CARGA	SALIDAS	146	149	152	153	155								755
CHARTER	TOTAL	294	297	303	307	310	-	-	-	-	-	-	-	1,511

Leyenda:

MDSD: Aeropuerto Internacional Dr. José Fco. Peña Gómez, Las Américas.
MDPP: Aeropuerto Internacional Gral. Gregorio Luperón, Puerto Plata.
MDPC: Aeropuerto Internacional de Punta Cana
MDLR: Aeropuerto Internacional La Romana
MDST: Aeropuerto Internacional del Cibao, Santiago.
MDJB: Aeropuerto Internacional Dr. Joaquín Balaguer, La Isabela.
MDCY: Aeropuerto Internacional Presidente Juan Bosch, Catey

Sarah Estévez
Directora de Planificación y Desarrollo

