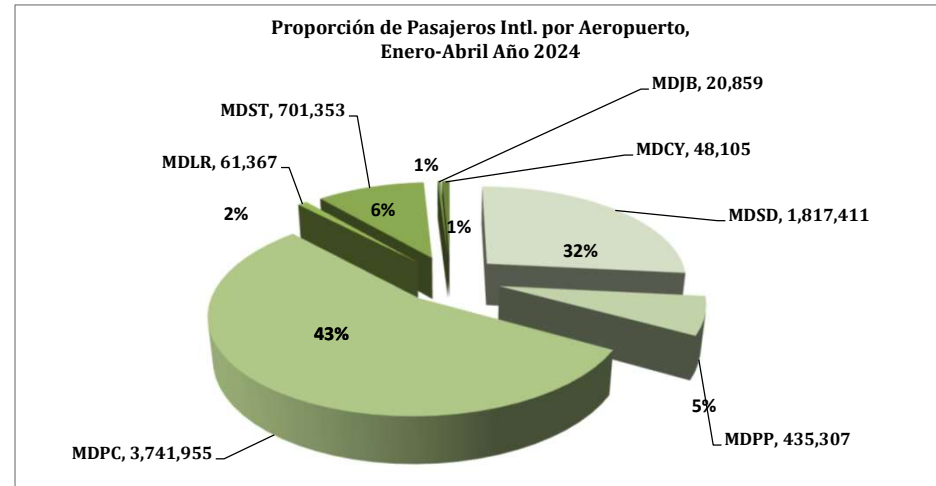
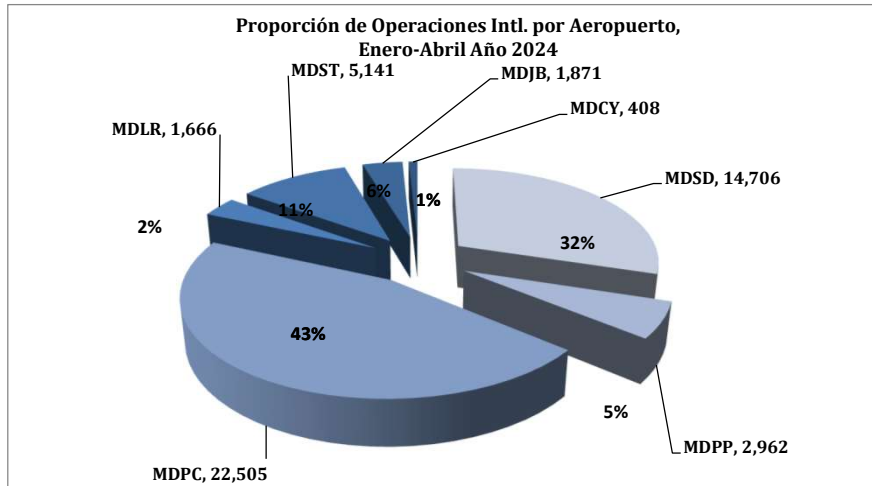




Dirección de Planificación y Desarrollo
Departamento de Formulación y Monitoreo Interno
División de Estadísticas Aeronáuticas



VOLUMEN DE PASAJEROS EN VUELOS REGULARES Y CHARTER año 2024														
CONCEPTOS	ENE.	FEB.	MAR.	ABR.	MAY.	JUN.	JUL.	AGO.	SEPT.	OCT.	NOV.	DIC.	TOTAL	
LLEGADOS	807,542	762,366	856,031	751,938	0	0	0	0	0	0	0	0	3,177,877	
REGULARES SALIDOS	912,750	783,739	892,803	831,802	0	0	0	0	0	0	0	0	3,421,094	
TOTAL	1,720,292	1,546,105	1,748,834	1,583,740	0	0	0	0	0	0	0	0	6,598,971	
CONCEPTOS	ENE.	FEB.	MAR.	ABR.	MAY.	JUN.	JUL.	AGO.	SEPT.	OCT.	NOV.	DIC.	TOTAL	
LLEGADOS	28,281	30,656	31,528	19,098	0	0	0	0	0	0	0	0	109,563	
CHARTERS SALIDOS	30,316	29,502	34,370	23,635	0	0	0	0	0	0	0	0	117,823	
TOTAL	58,597	60,158	65,898	42,733	0	0	0	0	0	0	0	0	227,386	
TOTAL GENERAL	1,778,889	1,606,263	1,814,732	1,626,473	0	0	0	0	0	0	0	0	6,826,357	

VOLUMEN DE OPERACIONES INTERNACIONALES año 2024													
CONCEPTOS	ENE.	FEB.	MAR.	ABR.	MAY.	JUN.	JUL.	AGO.	SEPT.	OCT.	NOV.	DIC.	TOTAL
REGULARES OPERACIONES	12,183	10,832	11,488	10,887	0	0	0	0	0	0	0	0	45,390
CHARTERS OPERACIONES	1,054	994	1,077	744	0	0	0	0	0	0	0	0	3,869
TOTAL	13,237	11,826	12,565	11,631	0	0	0	0	0	0	0	0	49,259

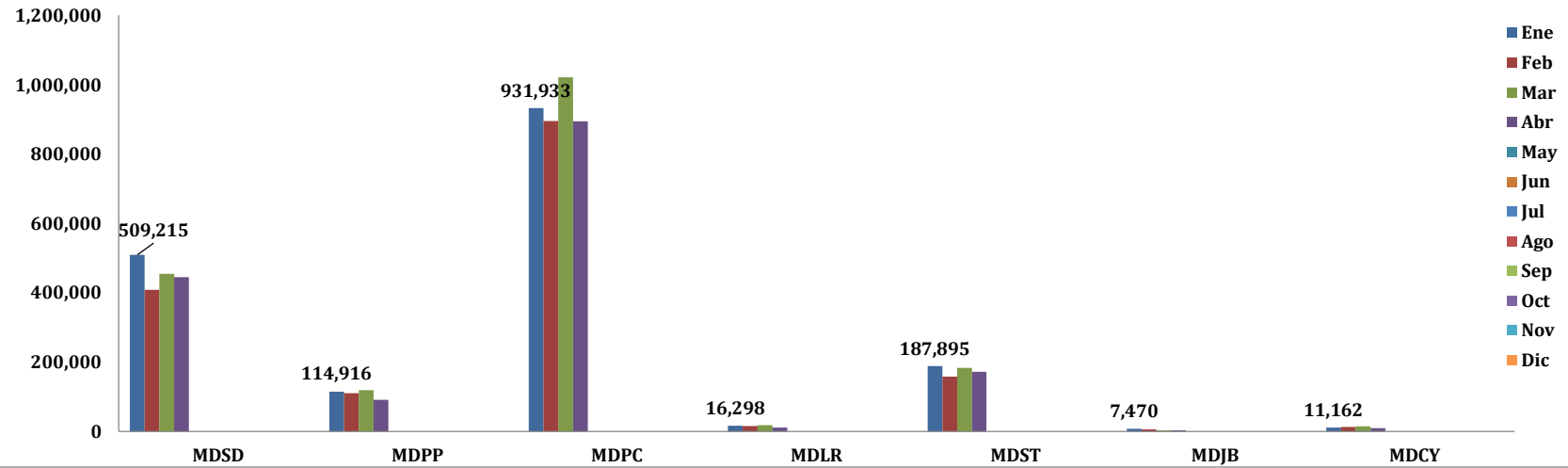
Desglose por Aeropuerto, Vuelos Regulares

VOLUMEN DE PASAJEROS EN VUELOS REGULARES POR MES Y AEROPUERTOS 2024														
	CONCEPTOS	ENE.	FEB.	MAR.	ABR.	MAY.	JUN.	JUL.	AGO.	SEPT.	OCT.	NOV.	DIC.	TOTAL
	LLEGADOS	228,641	193,222	216,697	207,247									845,807
LAS AMERICAS	SALIDOS	280,146	214,748	237,395	237,434									969,723
MDSM	TOTAL	508,787	407,970	454,092	444,681	-	-	-	-	-	-	-	-	1,815,530
	OPERACIONES	3,986	3,351	3,512	3,553									14,402
	LLEGADOS	52,435	52,032	55,081	39,426									198,974
PUERTO PLATA	SALIDOS	56,279	51,488	58,828	48,625									215,220
MDPP	TOTAL	108,714	103,520	113,909	88,051	-	-	-	-	-	-	-	-	414,194
	OPERACIONES	691	657	725	614									2,687
	LLEGADOS	426,029	422,079	479,410	414,815									1,742,333
PUNTA CANA	SALIDOS	456,924	421,917	484,324	443,643									1,806,808
MDPC	TOTAL	882,953	843,996	963,734	858,458	-	-	-	-	-	-	-	-	3,549,141
	OPERACIONES	5,370	5,006	5,540	5,217									21,133
	LLEGADOS	7,833	7,707	8,564	4,549									28,653
LA ROMANA	SALIDOS	7,902	7,635	9,389	5,234									30,160
MDLR	TOTAL	15,735	15,342	17,953	9,783	-	-	-	-	-	-	-	-	58,813
	OPERACIONES	410	295	275	166									1,146
	LLEGADOS	83,801	77,826	87,731	79,846									329,204
EL CIBAO	SALIDOS	102,351	79,065	93,834	90,030									365,280
MDST	TOTAL	186,152	156,891	181,565	169,876	-	-	-	-	-	-	-	-	694,484
	OPERACIONES	1,329	1,146	1,208	1,161									4,844
	LLEGADOS	3,254	2,862	1,857	1,529									9,502
DR. JOAQUÍN	SALIDOS	3,607	2,818	1,435	1,595									9,455
BALAGUER	TOTAL	6,861	5,680	3,292	3,124	-	-	-	-	-	-	-	-	18,957
MDJB	OPERACIONES	320	291	132	105									848
	LLEGADOS	5,549	6,638	6,691	4,526									23,404
CATEY	SALIDOS	5,541	6,068	7,598	5,241									24,448
MDCY	TOTAL	11,090	12,706	14,289	9,767	-	-	-	-	-	-	-	-	47,852
	OPERACIONES	77	86	96	71									330

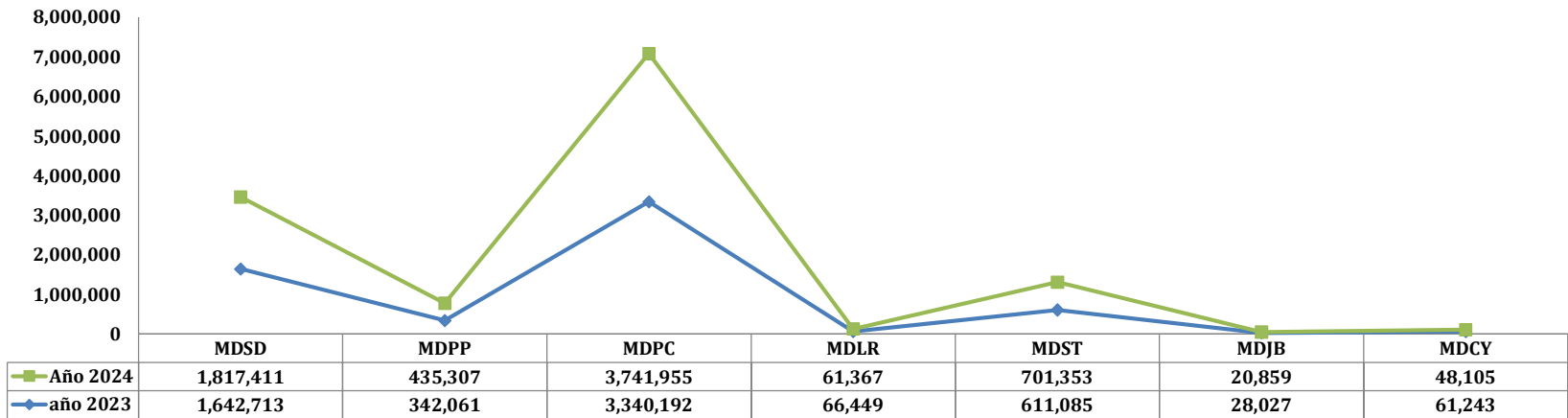
Desglose por Aeropuerto, Vuelos Charter

VOLUMEN DE PASAJEROS EN VUELOS CHARTERS POR MES Y AEROPUERTOS 2024														
	CONCEPTOS	ENE.	FEB.	MAR.	ABR.	MAY.	JUN.	JUL.	AGO.	SEPT.	OCT.	NOV.	DIC.	TOTAL
	LLEGADOS	53	290	391	58									792
LAS AMERICAS	SALIDOS	375	214	78	422									1,089
MDSO	TOTAL	428	504	469	480									1,881
	OPERACIONES	96	73	74	61									304
	CONCEPTOS	ENE.	FEB.	MAR.	ABR.	MAY.	JUN.	JUL.	AGO.	SEPT.	OCT.	NOV.	DIC.	TOTAL
	LLEGADOS	3,050	3533	2,092	1,157									9,832
PUERTO PLATA	SALIDOS	3,152	3203	3,136	1,790									11,281
MDPP	TOTAL	6,202	6,736	5,228	2,947									21,113
	OPERACIONES	74	70	73	58									275
	CONCEPTOS	ENE.	FEB.	MAR.	ABR.	MAY.	JUN.	JUL.	AGO.	SEPT.	OCT.	NOV.	DIC.	TOTAL
	LLEGADOS	23,992	25,718	27,455	16,317									93,482
PUNTA CANA	SALIDOS	24,988	24,984	29,684	19,676									99,332
MDPC	TOTAL	48,980	50,702	57,139	35,993									192,814
	OPERACIONES	348	364	399	261									1,372
	CONCEPTOS	ENE.	FEB.	MAR.	ABR.	MAY.	JUN.	JUL.	AGO.	SEPT.	OCT.	NOV.	DIC.	TOTAL
	LLEGADOS	168	208	284	483									1,143
LA ROMANA	SALIDOS	395	199	274	543									1,411
MDLR	TOTAL	563	407	558	1,026									2,554
	OPERACIONES	133	121	165	101									520
	CONCEPTOS	ENE.	FEB.	MAR.	ABR.	MAY.	JUN.	JUL.	AGO.	SEPT.	OCT.	NOV.	DIC.	TOTAL
	LLEGADOS	673	686	1,006	857									3,222
EL CIBAO	SALIDOS	1,070	700	894	983									3,647
MDST	TOTAL	1,743	1,386	1,900	1,840									6,869
	OPERACIONES	66	69	88	74									297
	CONCEPTOS	ENE.	FEB.	MAR.	ABR.	MAY.	JUN.	JUL.	AGO.	SEPT.	OCT.	NOV.	DIC.	TOTAL
	LLEGADOS	322	202	257	202									983
DR. JOAQUÍN	SALIDOS	287	183	253	196									919
BALAGUER	TOTAL	609	385	510	398									1,902
MDJB	OPERACIONES	309	279	263	172									1,023
	CONCEPTOS	ENE.	FEB.	MAR.	ABR.	MAY.	JUN.	JUL.	AGO.	SEPT.	OCT.	NOV.	DIC.	TOTAL
	LLEGADOS	23	19	43	24									109
CATEY	SALIDOS	49	19	51	25									144
MDCY	TOTAL	72	38	94	49									253
	OPERACIONES	28	18	15	17									78

Pasajeros Internacionales (llegados y salidos) Enero-Abril Año 2024, por Aeropuerto



Comparativo Pasajeros Internacionales, Enero-Abril 2023-2024



VOLUMEN DE OPERACIONES EN VUELOS PRIVADOS POR MES, AÑO 2024														
	CONCEPTOS	ENE.	FEB.	MAR.	ABR	MAY.	JUN.	JUL.	AGO.	SEPT.	OCT.	NOV.	DIC.	TOTAL
	LLEGADAS	2,382	2,488	2,974	2,605									10,449
PRIVADOS	SALIDAS	2,514	2,577	3,045	2,647									10,783
	TOTAL	4,896	5,065	6,019	5,252									21,232

VOLUMEN DE OPERACIONES EN VUELOS DOMÉSTICOS POR MES, año 2024														
	CONCEPTOS	ENE.	FEB.	MAR.	ABR	MAY.	JUN.	JUL.	AGO.	SEPT.	OCT.	NOV.	DIC.	TOTAL
	LLEGADAS	91	77	93	54									315
DOMÉSTICOS	SALIDAS	92	74	84	56									306
	TOTAL	183	151	177	110									621

VOLUMEN DE OPERACIONES EN VUELOS DE CARGA REGULAR POR MES, año 2024														
	CONCEPTOS	ENE.	FEB.	MAR.	ABR	MAY.	JUN.	JUL.	AGO.	SEPT.	OCT.	NOV.	DIC.	TOTAL
	LLEGADAS	79	85	85	84									333
CARGA	SALIDAS	77	83	85	84									329
REGULAR	TOTAL	156	168	170	168									662

VOLUMEN DE OPERACIONES EN VUELOS DE CARGA CHARTER POR MES, año 2024														
	CONCEPTOS	ENE.	FEB.	MAR.	ABR	MAY.	JUN.	JUL.	AGO.	SEPT.	OCT.	NOV.	DIC.	TOTAL
	LLEGADAS	148	148	151	154									601
CARGA	SALIDAS	146	149	152	153									600
CHARTER	TOTAL	294	297	303	307									1,201

Leyenda:

MDSD: Aeropuerto Internacional Dr. José Fco. Peña Gómez, Las Américas.

MDPP: Aeropuerto Internacional Gral. Gregorio Luperón, Puerto Plata.


MDPC: Aeropuerto Internacional de Punta Cana

MDLR: Aeropuerto Internacional La Romana

MDST: Aeropuerto Internacional del Cibao, Santiago.

MDJB: Aeropuerto Internacional Dr. Joaquín Balaguer, La Isabela.

MDCY: Aeropuerto Internacional Presidente Juan Bosch, Catey


Sarah Estévez

Directora de Planificación y Desarrollo

