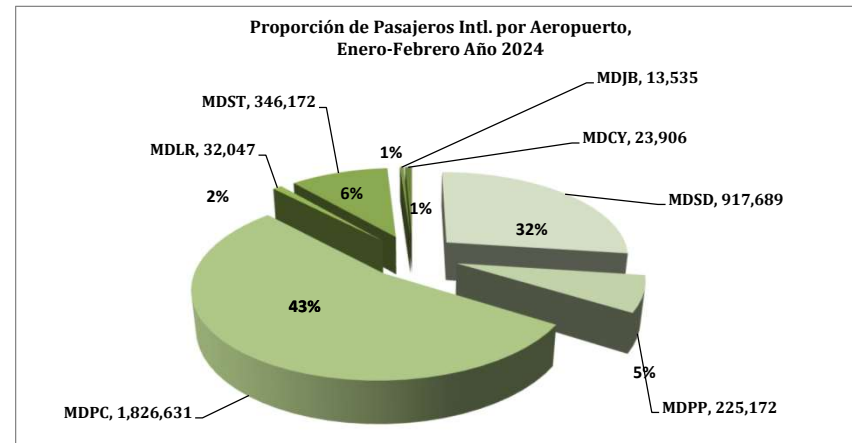
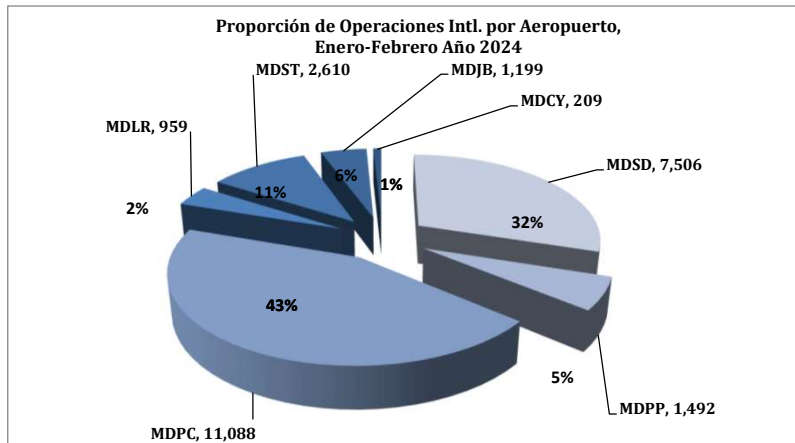




**Dirección de Planificación y Desarrollo**  
**Departamento de Formulación y Monitoreo Interno**  
**División de Estadísticas Aeronáuticas**



VOLUMEN DE PASAJEROS EN VUELOS REGULARES Y CHARTER año 2024														
CONCEPTOS	ENE.	FEB.	MAR.	ABR.	MAY.	JUN.	JUL.	AGO.	SEPT.	OCT.	NOV.	DIC.	TOTAL	
REGULARES	LLEGADOS	807,542	762,366	0	0	0	0	0	0	0	0	0	1,569,908	
	SALIDOS	912,750	783,739	0	0	0	0	0	0	0	0	0	1,696,489	
	TOTAL	1,720,292	1,546,105	0	0	0	0	0	0	0	0	0	3,266,397	
CHARTERS	LLEGADOS	28,281	30,656	0	0	0	0	0	0	0	0	0	58,937	
	SALIDOS	30,316	29,502	0	0	0	0	0	0	0	0	0	59,818	
	TOTAL	58,597	60,158	0	0	0	0	0	0	0	0	0	118,755	
<b>TOTAL GENERAL</b>	<b>1,778,889</b>	<b>1,606,263</b>	<b>0</b>	<b>0</b>	<b>0</b>	<b>0</b>	<b>0</b>	<b>0</b>	<b>0</b>	<b>0</b>	<b>0</b>	<b>0</b>	<b>3,385,152</b>	

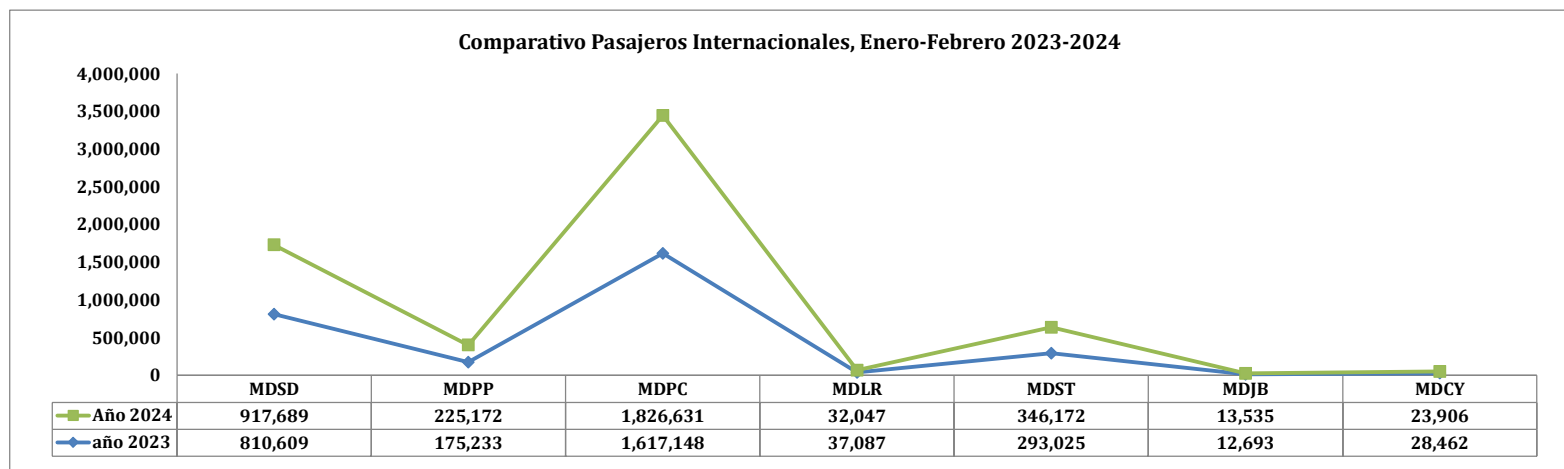
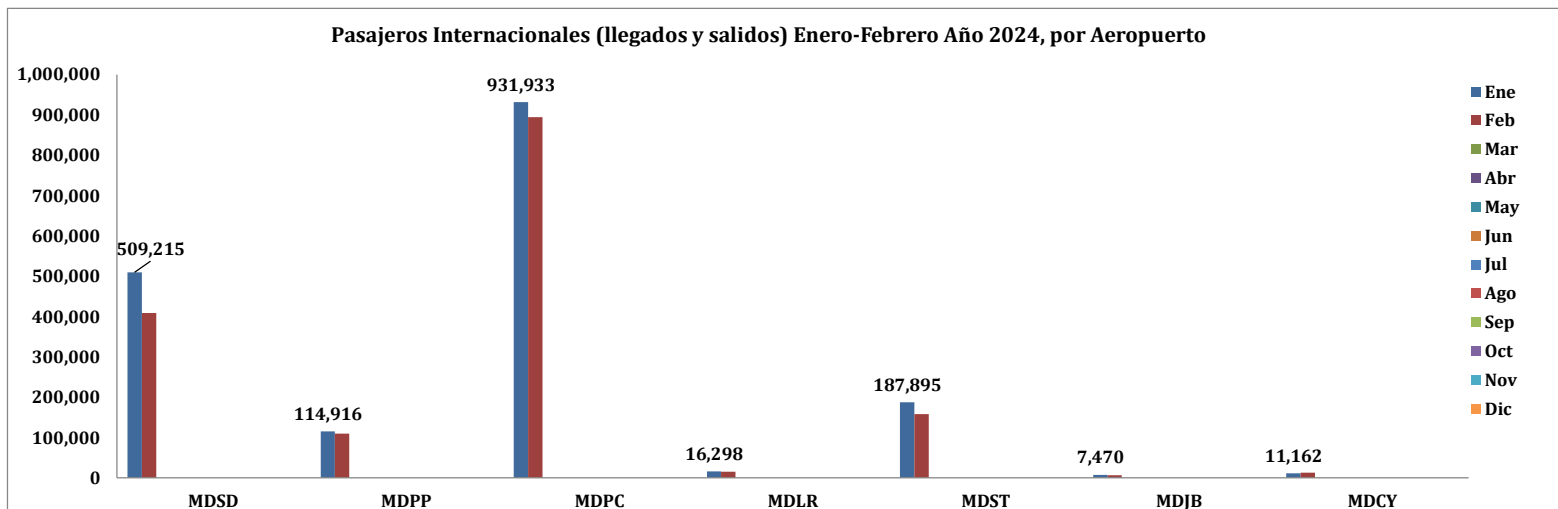
VOLUMEN DE OPERACIONES INTERNACIONALES año 2024														
CONCEPTOS	ENE.	FEB.	MAR.	ABR.	MAY.	JUN.	JUL.	AGO.	SEPT.	OCT.	NOV.	DIC.	TOTAL	
REGULARES	OPERACIONES	12,183	10,832	0	0	0	0	0	0	0	0	0	23,015	
CHARTERS	OPERACIONES	1,054	994	0	0	0	0	0	0	0	0	0	2,048	
<b>TOTAL</b>		<b>13,237</b>	<b>11,826</b>	<b>0</b>	<b>0</b>	<b>0</b>	<b>0</b>	<b>0</b>	<b>0</b>	<b>0</b>	<b>0</b>	<b>0</b>	<b>25,063</b>	

Desglose por Aeropuerto, Vuelos Regulares

VOLUMEN DE PASAJEROS EN VUELOS REGULARES POR MES Y AEROPUERTOS 2024														
	CONCEPTOS	ENE.	FEB.	MAR.	ABR	MAY.	JUN.	JUL.	AGO.	SEPT.	OCT.	NOV.	DIC.	TOTAL
	LLEGADOS	228,641	193,222											421,863
<b>LAS AMERICAS</b>	SALIDOS	280,146	214,748											494,894
<b>MDSB</b>	TOTAL	508,787	407,970	-	-	-	-	-	-	-	-	-	-	916,757
	OPERACIONES	3,986	3,351											7,337
	CONCEPTOS	ENE.	FEB.	MAR.	ABR	MAY.	JUN.	JUL.	AGO.	SEPT.	OCT.	NOV.	DIC.	TOTAL
	LLEGADOS	52,435	52,032											104,467
<b>PUERTO PLATA</b>	SALIDOS	56,279	51,488											107,767
<b>MDPP</b>	TOTAL	108,714	103,520	-	-	-	-	-	-	-	-	-	-	212,234
	OPERACIONES	691	657											1,348
	CONCEPTOS	ENE.	FEB.	MAR.	ABR	MAY.	JUN.	JUL.	AGO.	SEPT.	OCT.	NOV.	DIC.	TOTAL
	LLEGADOS	426,029	422,079											848,108
<b>PUNTA CANA</b>	SALIDOS	456,924	421,917											878,841
<b>MDPC</b>	TOTAL	882,953	843,996	-	-	-	-	-	-	-	-	-	-	1,726,949
	OPERACIONES	5,370	5,006											10,376
	CONCEPTOS	ENE.	FEB.	MAR.	ABR	MAY.	JUN.	JUL.	AGO.	SEPT.	OCT.	NOV.	DIC.	TOTAL
	LLEGADOS	7,833	7,707											15,540
<b>LA ROMANA</b>	SALIDOS	7,902	7,635											15,537
<b>MDLR</b>	TOTAL	15,735	15,342	-	-	-	-	-	-	-	-	-	-	31,077
	OPERACIONES	410	295											705
	CONCEPTOS	ENE.	FEB.	MAR.	ABR	MAY.	JUN.	JUL.	AGO.	SEPT.	OCT.	NOV.	DIC.	TOTAL
	LLEGADOS	83,801	77,826											161,627
<b>EL CIBAO</b>	SALIDOS	102,351	79,065											181,416
<b>MDST</b>	TOTAL	186,152	156,891	-	-	-	-	-	-	-	-	-	-	343,043
	OPERACIONES	1,329	1,146											2,475
	CONCEPTOS	ENE.	FEB.	MAR.	ABR	MAY.	JUN.	JUL.	AGO.	SEPT.	OCT.	NOV.	DIC.	TOTAL
	LLEGADOS	3,254	2,862											6,116
<b>DR. JOAQUÍN</b>	SALIDOS	3,607	2,818											6,425
<b>BALAGUER</b>	TOTAL	6,861	5,680	-	-	-	-	-	-	-	-	-	-	12,541
<b>MDJB</b>	OPERACIONES	320	291											611
	CONCEPTOS	ENE.	FEB.	MAR.	ABR	MAY.	JUN.	JUL.	AGO.	SEPT.	OCT.	NOV.	DIC.	TOTAL
	LLEGADOS	5,549	6,638											12,187
<b>CATEY</b>	SALIDOS	5,541	6,068											11,609
<b>MDCY</b>	TOTAL	11,090	12,706	-	-	-	-	-	-	-	-	-	-	23,796
	OPERACIONES	77	86											163

Desglose por Aeropuerto, Vuelos Charter

VOLUMEN DE PASAJEROS EN VUELOS CHARTERS POR MES Y AEROPUERTOS 2024														
	CONCEPTOS	ENE.	FEB.	MAR.	ABR	MAY.	JUN.	JUL.	AGO.	SEPT.	OCT.	NOV.	DIC.	TOTAL
	LLEGADOS	53	290											343
<b>LAS AMERICAS</b>	SALIDOS	375	214											589
<b>MDSB</b>	TOTAL	428	504											932
	OPERACIONES	96	73											169
	LLEGADOS	3,050	3,533											6,583
<b>PUERTO PLATA</b>	SALIDOS	3,152	3,203											6,355
<b>MDPP</b>	TOTAL	6,202	6,736											12,938
	OPERACIONES	74	70											144
	LLEGADOS	23,992	25,718											49,710
<b>PUNTA CANA</b>	SALIDOS	24,988	24,984											49,972
<b>MDPC</b>	TOTAL	48,980	50,702											99,682
	OPERACIONES	348	364											712
	LLEGADOS	168	208											376
<b>LA ROMANA</b>	SALIDOS	395	199											594
<b>MDLR</b>	TOTAL	563	407											970
	OPERACIONES	133	121											254
	LLEGADOS	673	686											1,359
<b>EL CIBAO</b>	SALIDOS	1,070	700											1,770
<b>MDST</b>	TOTAL	1,743	1,386											3,129
	OPERACIONES	66	69											135
	LLEGADOS	322	202											524
<b>DR. JOAQUÍN</b>	SALIDOS	287	183											470
<b>BALAGUER</b>	TOTAL	609	385											994
<b>MDJB</b>	OPERACIONES	309	279											588
	LLEGADOS	23	19											42
<b>CATEY</b>	SALIDOS	49	19											68
<b>MDCY</b>	TOTAL	72	38											110
	OPERACIONES	28	18											46



VOLUMEN DE OPERACIONES EN VUELOS PRIVADOS POR MES, AÑO 2024														
	CONCEPTOS	ENE.	FEB.	MAR.	ABR	MAY.	JUN.	JUL.	AGO.	SEPT.	OCT.	NOV.	DIC.	TOTAL
	LLEGADAS	2,382	2,488											4,870
<b>PRIVADOS</b>	SALIDAS	2,514	2,577											5,091
	<b>TOTAL</b>	<b>4,896</b>	<b>5,065</b>											<b>9,961</b>

VOLUMEN DE OPERACIONES EN VUELOS DOMÉSTICOS POR MES, año 2024														
	CONCEPTOS	ENE.	FEB.	MAR.	ABR	MAY.	JUN.	JUL.	AGO.	SEPT.	OCT.	NOV.	DIC.	TOTAL
	LLEGADAS	91	77											168
<b>DOMÉSTICOS</b>	SALIDAS	92	74											166
	<b>TOTAL</b>	<b>183</b>	<b>151</b>											<b>334</b>

VOLUMEN DE OPERACIONES EN VUELOS DE CARGA REGULAR POR MES, año 2024														
	CONCEPTOS	ENE.	FEB.	MAR.	ABR	MAY.	JUN.	JUL.	AGO.	SEPT.	OCT.	NOV.	DIC.	TOTAL
	LLEGADAS	79	85											164
<b>CARGA</b>	SALIDAS	77	83											160
<b>REGULAR</b>	<b>TOTAL</b>	<b>156</b>	<b>168</b>											<b>324</b>

VOLUMEN DE OPERACIONES EN VUELOS DE CARGA CHARTER POR MES, año 2024														
	CONCEPTOS	ENE.	FEB.	MAR.	ABR	MAY.	JUN.	JUL.	AGO.	SEPT.	OCT.	NOV.	DIC.	TOTAL
	LLEGADAS	148	148											296
<b>CARGA</b>	SALIDAS	146	149											295
<b>CHARTER</b>	<b>TOTAL</b>	<b>294</b>	<b>297</b>											<b>591</b>

**Leyenda:**

MDSD: Aeropuerto Internacional Dr. José Fco. Peña Gómez, Las Américas.

MDPP: Aeropuerto Internacional Gral. Gregorio Luperón, Puerto Plata.

MDPC: Aeropuerto Internacional de Punta Cana

MDLR: Aeropuerto Internacional La Romana

MDST: Aeropuerto Internacional del Cibao, Santiago.

MDJB: Aeropuerto Internacional Dr. Joaquín Balaguer, La Isabela.

MDCY: Aeropuerto Internacional Presidente Juan Bosch, Catey

Sarah Estévez  
Directora de Planificación y Desarrollo

