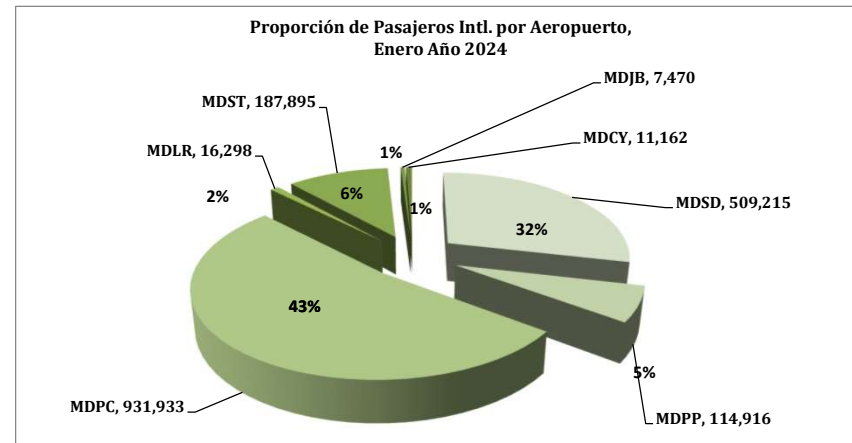
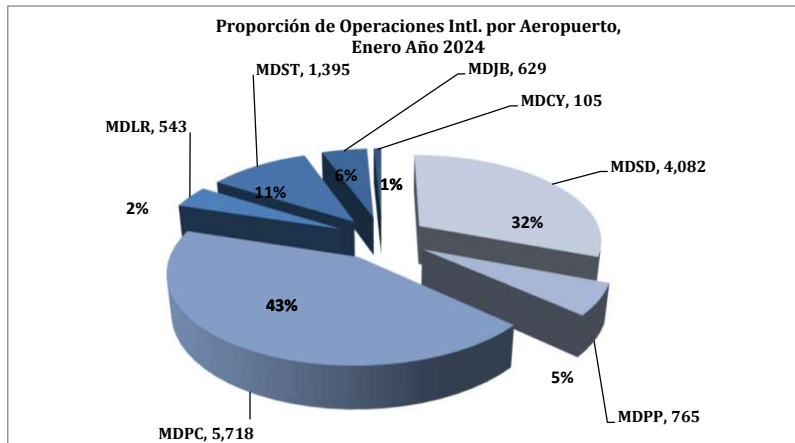




Dirección de Planificación y Desarrollo
Departamento de Formulación y Monitoreo Interno
División de Estadísticas Aeronáuticas



VOLUMEN DE PASAJEROS EN VUELOS REGULARES Y CHARTER año 2024														
CONCEPTOS	ENE.	FEB.	MAR.	ABR.	MAY.	JUN.	JUL.	AGO.	SEPT.	OCT.	NOV.	DIC.	TOTAL	
REGULARES	LLEGADOS	807,542	0	0	0	0	0	0	0	0	0	0	807,542	
REGULARES	SALIDOS	912,750	0	0	0	0	0	0	0	0	0	0	912,750	
	TOTAL	1,720,292	0	0	0	0	0	0	0	0	0	0	1,720,292	
CHARTERS	LLEGADOS	28,281	0	0	0	0	0	0	0	0	0	0	28,281	
CHARTERS	SALIDOS	30,316	0	0	0	0	0	0	0	0	0	0	30,316	
	TOTAL	58,597	0	0	0	0	0	0	0	0	0	0	58,597	
TOTAL GENERAL		1,778,889	0	0	0	0	0	0	0	0	0	0	1,778,889	

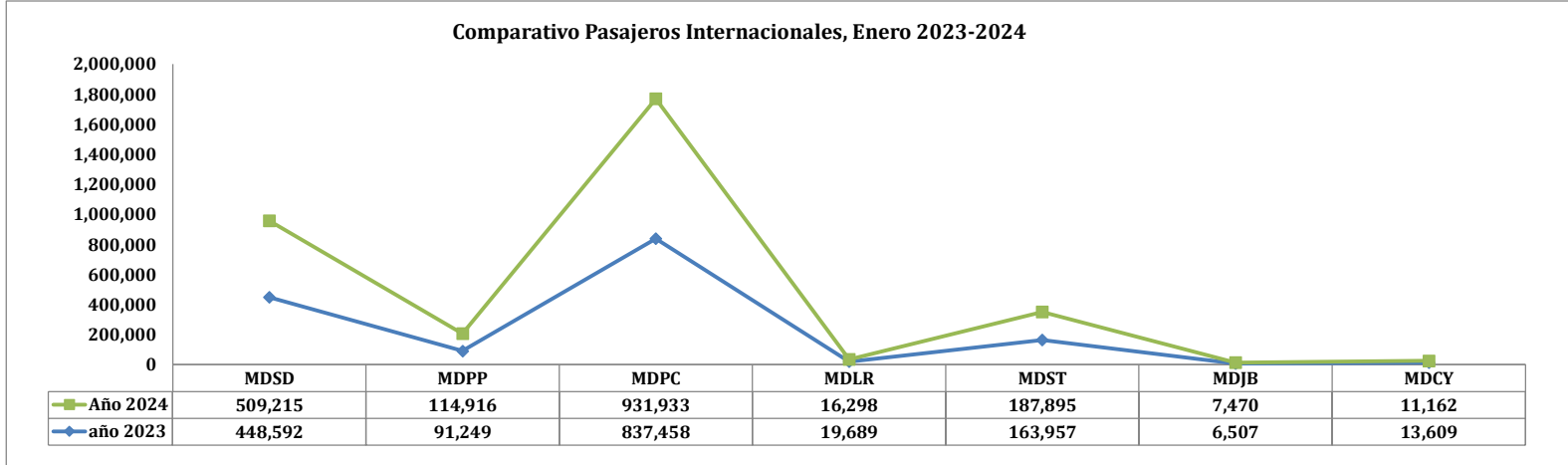
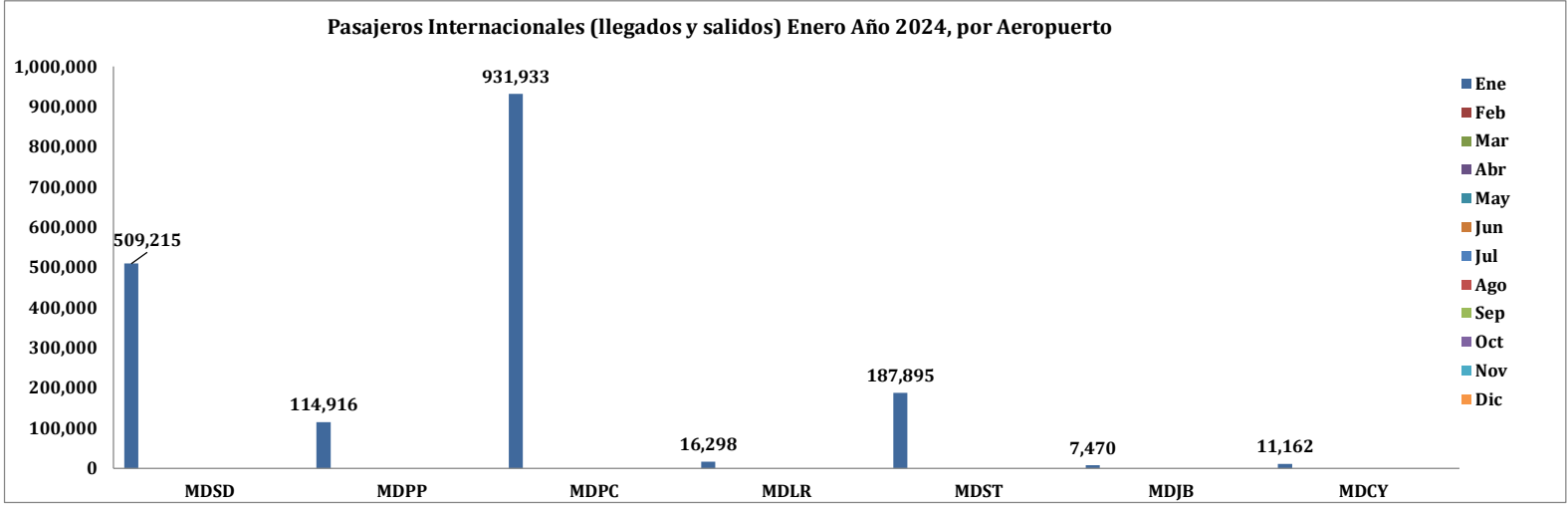
VOLUMEN DE OPERACIONES INTERNACIONALES año 2024														
CONCEPTOS	ENE.	FEB.	MAR.	ABR.	MAY.	JUN.	JUL.	AGO.	SEPT.	OCT.	NOV.	DIC.	TOTAL	
REGULARES	OPERACIONES	12,183	0	0	0	0	0	0	0	0	0	0	12,183	
CHARTERS	OPERACIONES	1,054	0	0	0	0	0	0	0	0	0	0	1,054	
	TOTAL	13,237	0	0	0	0	0	0	0	0	0	0	13,237	

Desglose por Aeropuerto, Vuelos Regulares

VOLUMEN DE PASAJEROS EN VUELOS REGULARES POR MES Y AEROPUERTOS 2024														
	CONCEPTOS	ENE.	FEB.	MAR.	ABR	MAY.	JUN.	JUL.	AGO.	SEPT.	OCT.	NOV.	DIC.	TOTAL
	LLEGADOS	228,641												228,641
LAS AMERICAS	SALIDOS	280,146												280,146
MDS	TOTAL	508,787												508,787
	OPERACIONES	3,986												3,986
	LLEGADOS	52,435												52,435
PUERTO PLATA	SALIDOS	56,279												56,279
MDPP	TOTAL	108,714												108,714
	OPERACIONES	691												691
	LLEGADOS	426,029												426,029
PUNTA CANA	SALIDOS	456,924												456,924
MDPC	TOTAL	882,953												882,953
	OPERACIONES	5,370												5,370
	LLEGADOS	7,833												7,833
LA ROMANA	SALIDOS	7,902												7,902
MDLR	TOTAL	15,735												15,735
	OPERACIONES	410												410
	LLEGADOS	83,801												83,801
EL CIBAO	SALIDOS	102,351												102,351
MDST	TOTAL	186,152												186,152
	OPERACIONES	1,329												1,329
	LLEGADOS	3,254												3,254
DR. JOAQUÍN	SALIDOS	3,607												3,607
BALAGUER	TOTAL	6,861												6,861
MDJB	OPERACIONES	320												320
	LLEGADOS	5,549												5,549
CATEY	SALIDOS	5,541												5,541
MDCY	TOTAL	11,090												11,090
	OPERACIONES	77												77

Desglose por Aeropuerto, Vuelos Charter

VOLUMEN DE PASAJEROS EN VUELOS CHARTERS POR MES Y AEROPUERTOS 2024														
	CONCEPTOS	ENE.	FEB.	MAR.	ABR	MAY.	JUN.	JUL.	AGO.	SEPT.	OCT.	NOV.	DIC.	TOTAL
	LLEGADOS	53												53
LAS AMERICAS	SALIDOS	375												375
MDSB	TOTAL	428												428
	OPERACIONES	96												96
	LLEGADOS	3,050												3,050
PUERTO PLATA	SALIDOS	3,152												3,152
MDPP	TOTAL	6,202												6,202
	OPERACIONES	74												74
	LLEGADOS	23,992												23,992
PUNTA CANA	SALIDOS	24,988												24,988
MDFC	TOTAL	48,980												48,980
	OPERACIONES	348												348
	LLEGADOS	168												168
LA ROMANA	SALIDOS	395												395
MDLR	TOTAL	563												563
	OPERACIONES	133												133
	LLEGADOS	673												673
EL CIBAO	SALIDOS	1,070												1,070
MDST	TOTAL	1,743												1,743
	OPERACIONES	66												66
	LLEGADOS	322												322
DR. JOAQUÍN	SALIDOS	287												287
BALAGUER	TOTAL	609												609
MDJB	OPERACIONES	309												309
	LLEGADOS	23												23
CATEY	SALIDOS	49												49
MDCY	TOTAL	72												72
	OPERACIONES	28												28



VOLUMEN DE OPERACIONES EN VUELOS PRIVADOS POR MES, AÑO 2024														
	CONCEPTOS	ENE.	FEB.	MAR.	ABR	MAY.	JUN.	JUL.	AGO.	SEPT.	OCT.	NOV.	DIC.	TOTAL
PRIVADOS	LLEGADAS	2,382												2,382
	SALIDAS	2,514												2,514
	TOTAL	4,896												4,896

VOLUMEN DE OPERACIONES EN VUELOS DOMÉSTICOS POR MES, año 2024														
	CONCEPTOS	ENE.	FEB.	MAR.	ABR	MAY.	JUN.	JUL.	AGO.	SEPT.	OCT.	NOV.	DIC.	TOTAL
DOMÉSTICOS	LLEGADAS	91												91
	SALIDAS	92												92
	TOTAL	183												183

VOLUMEN DE OPERACIONES EN VUELOS DE CARGA REGULAR POR MES, año 2024														
	CONCEPTOS	ENE.	FEB.	MAR.	ABR	MAY.	JUN.	JUL.	AGO.	SEPT.	OCT.	NOV.	DIC.	TOTAL
CARGA REGULAR	LLEGADAS	79												79
	SALIDAS	77												77
	TOTAL	156												156

VOLUMEN DE OPERACIONES EN VUELOS DE CARGA CHARTER POR MES, año 2024														
	CONCEPTOS	ENE.	FEB.	MAR.	ABR	MAY.	JUN.	JUL.	AGO.	SEPT.	OCT.	NOV.	DIC.	TOTAL
CHARTER	LLEGADAS	148												148
	SALIDAS	146												146
	TOTAL	294												294

Leyenda:

MDSD: Aeropuerto Internacional Dr. José Fco. Peña Gómez, Las Américas.
MDPP: Aeropuerto Internacional Gral. Gregorio Luperón, Puerto Plata.
MDPC: Aeropuerto Internacional de Punta Cana
MDLR: Aeropuerto Internacional La Romana
MDST: Aeropuerto Internacional del Cibao, Santiago.
MDJB: Aeropuerto Internacional Dr. Joaquín Balaguer, La Isabela.
MDCY: Aeropuerto Internacional Presidente Juan Bosch, Catey

Sarah Estévez
Directora de Planificación y Desarrollo

