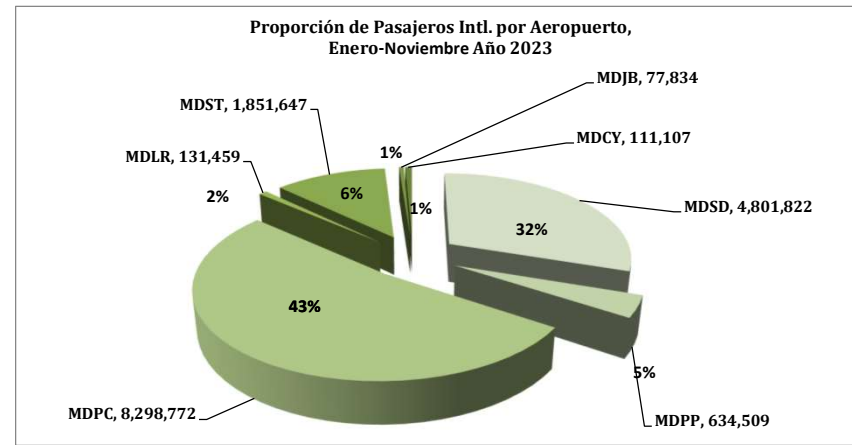
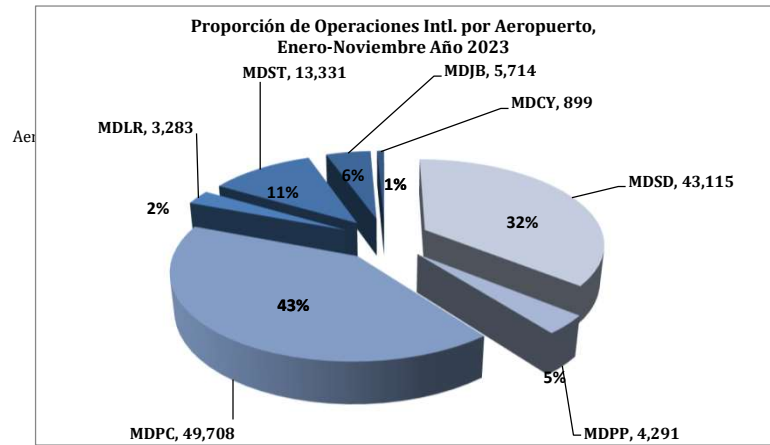




Dirección de Planificación y Desarrollo
Departamento de Formulación y Monitoreo Interno
División de Estadísticas Aeronáuticas



VOLUMEN DE PASAJEROS EN VUELOS REGULARES Y CHARTER AÑO 2023														
CONCEPTOS	ENE.	FEB.	MAR.	ABR.	MAY.	JUN.	JUL.	AGO.	SEPT.	OCT.	NOV.	DIC.	TOTAL	
REGULARES	LLEGADOS	725,149	656,311	749,392	711,323	649,077	707,909	809,934	717,161	522,373	573,385	668,861	0	7,490,875
REGULARES	SALIDOS	796,261	676,901	794,707	757,840	673,388	678,271	790,782	794,774	592,055	583,556	641,027	0	7,779,562
	TOTAL	1,521,410	1,333,212	1,544,099	1,469,163	1,322,465	1,386,180	1,600,716	1,511,935	1,114,428	1,156,941	1,309,888	0	15,270,437
CONCEPTOS	ENE.	FEB.	MAR.	ABR.	MAY.	JUN.	JUL.	AGO.	SEPT.	OCT.	NOV.	DIC.	TOTAL	
CHARTERS	LLEGADOS	29,060	30,096	29,357	20,266	21,879	40,822	51,506	29,515	18,121	19,444	24,417	0	314,483
CHARTERS	SALIDOS	30,591	29,888	31,185	23,443	18,900	36,846	51,691	35,981	20,668	20,629	22,408	0	322,230
	TOTAL	59,651	59,984	60,542	43,709	40,779	77,668	103,197	65,496	38,789	40,073	46,825	0	636,713
TOTAL GENERAL		1,581,061	1,393,196	1,604,641	1,512,872	1,363,244	1,463,848	1,703,913	1,577,431	1,153,217	1,197,014	1,356,713	0	15,907,150

VOLUMEN DE OPERACIONES INTERNACIONALES AÑO 2023														
CONCEPTOS	ENE.	FEB.	MAR.	ABR.	MAY.	JUN.	JUL.	AGO.	SEPT.	OCT.	NOV.	DIC.	TOTAL	
REGULARES	OPERACIONES	10,639	9,272	10,628	10,174	9,663	9,743	10,719	10,555	8,887	8,810	9,814	0	108,904
CHARTERS	OPERACIONES	1,208	993	1,090	988	863	1,072	1,238	1,016	919	1,007	1,043	0	11,437
	TOTAL	11,847	10,265	11,718	11,162	10,526	10,815	11,957	11,571	9,806	9,817	10,857	0	120,341

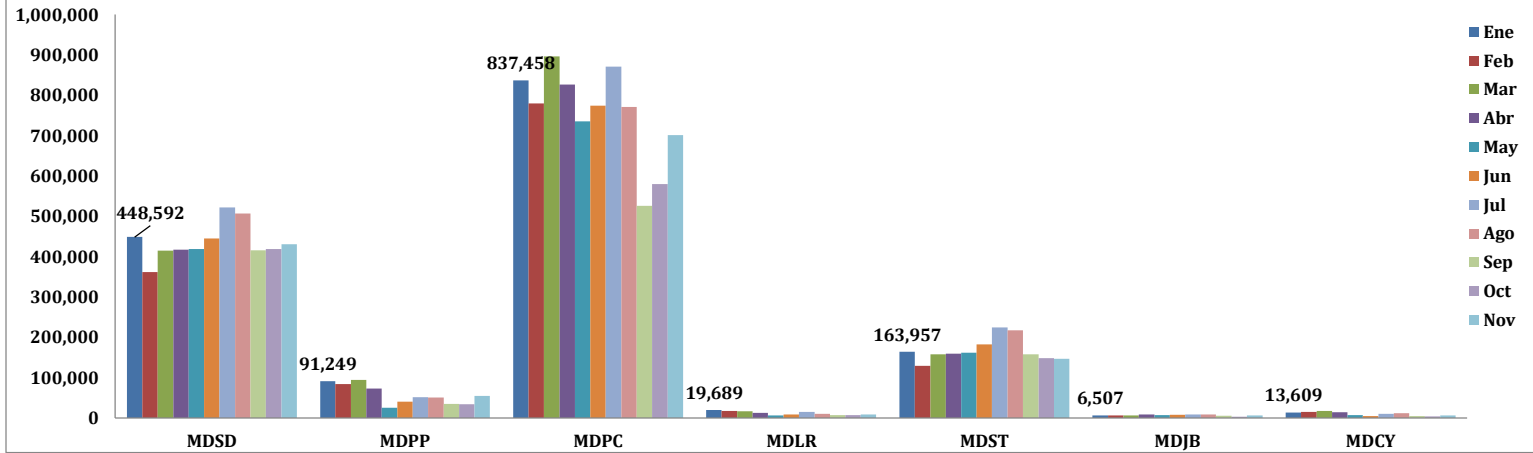
Desglose por Aeropuerto, Vuelos Regulares

VOLUMEN DE PASAJEROS EN VUELOS REGULARES POR MES Y AEROPUERTOS 2023														
	CONCEPTOS	ENE.	FEB.	MAR.	ABR.	MAY.	JUN.	JUL.	AGO.	SEPT.	OCT.	NOV.	DIC.	TOTAL
	LLEGADOS	205,953	171,419	197,455	199,336	205,159	225,156	260,141	234,634	191,973	201,315	212,850		2,305,391
LAS AMERICAS	SALIDOS	241,603	189,717	216,043	216,355	213,586	219,580	261,206	264,942	220,489	215,763	216,983		2,476,267
MDSD	TOTAL	447,556	361,136	413,498	415,691	418,745	444,736	521,347	499,576	412,462	417,078	429,833	0	4,781,658
	OPERACIONES	3,988	3,362	3,695	3,616	3,697	3,620	4,006	4,112	3,847	3,698	3,638		41,279
	LLEGADOS	41,133	37,753	42,630	31,644	12,256	20,948	25,007	23,381	16,210	17,433	27,668		296,063
PUERTO PLATA	SALIDOS	40,822	38,321	46,281	37,470	13,039	18,769	23,380	25,568	18,015	15,271	23,768		300,704
MDPP	TOTAL	81,955	76,074	88,911	69,114	25,295	39,717	48,387	48,949	34,225	32,704	51,436	0	596,767
	OPERACIONES	466	418	516	417	181	270	318	310	235	231	335		3,697
	LLEGADOS	384,260	366,513	415,912	389,193	344,459	354,769	394,317	346,657	239,370	274,943	342,546		3,852,939
PUNTA CANA	SALIDOS	408,102	364,437	428,870	402,534	353,627	347,116	386,913	375,248	256,043	270,346	320,435		3,913,671
MDPC	TOTAL	792,362	730,950	844,782	791,727	698,086	701,885	781,230	721,905	495,413	545,289	662,981	0	7,766,610
	OPERACIONES	4,552	4,147	4,834	4,604	4,177	4,187	4,502	4,245	3,182	3,364	4,137		45,931
	LLEGADOS	8,953	8,249	7,531	5,531	2,564	3,377	5,425	4,691	3,306	3,588	4,393		57,608
LA ROMANA	SALIDOS	9,226	8,738	8,398	7,157	3,188	3,602	5,078	4,759	3,869	3,611	3,965		61,591
MDLR	TOTAL	18,179	16,987	15,929	12,688	5,752	6,979	10,503	9,450	7,175	7,199	8,358	0	119,199
	OPERACIONES	168	155	168	92	118	113	151	156	205	225	293		1,844
	LLEGADOS	75,685	61,804	73,722	74,475	77,474	97,075	115,977	99,284	67,064	72,268	74,397		889,225
EL CIBAO	SALIDOS	86,173	65,671	82,716	83,124	82,830	83,731	106,868	115,548	89,273	75,023	70,688		941,645
MDST	TOTAL	161,858	127,475	156,438	157,599	160,304	180,806	222,845	214,832	156,337	147,291	145,085	0	1,830,870
	OPERACIONES	1,096	816	994	1,034	1,145	1,213	1,380	1,370	1,202	1,164	1,095		12,509
	LLEGADOS	2,394	2,896	3,466	4,292	3,969	4,129	4,616	4,351	2,719	1,613	3,503		37,948
DR. JOAQUÍN	SALIDOS	3,555	2,854	2,958	3,497	3,310	3,167	3,651	4,205	2,353	1,488	2,511		33,549
BALAGUER	TOTAL	5,949	5,750	6,424	7,789	7,279	7,296	8,267	8,556	5,072	3,101	6,014	0	71,497
MDJB	OPERACIONES	269	266	297	297	293	301	316	315	189	98	266		2,907
	LLEGADOS	6,771	7,677	8,676	6,852	3,196	2,455	4,451	4,163	1,731	2,225	3,504		51,701
CATEY	SALIDOS	6,780	7,163	9,441	7,703	3,808	2,306	3,686	4,504	2,013	2,054	2,677		52,135
MDCY	TOTAL	13,551	14,840	18,117	14,555	7,004	4,761	8,137	8,667	3,744	4,279	6,181	0	103,836
	OPERACIONES	100	108	124	114	52	39	46	47	27	30	50		737

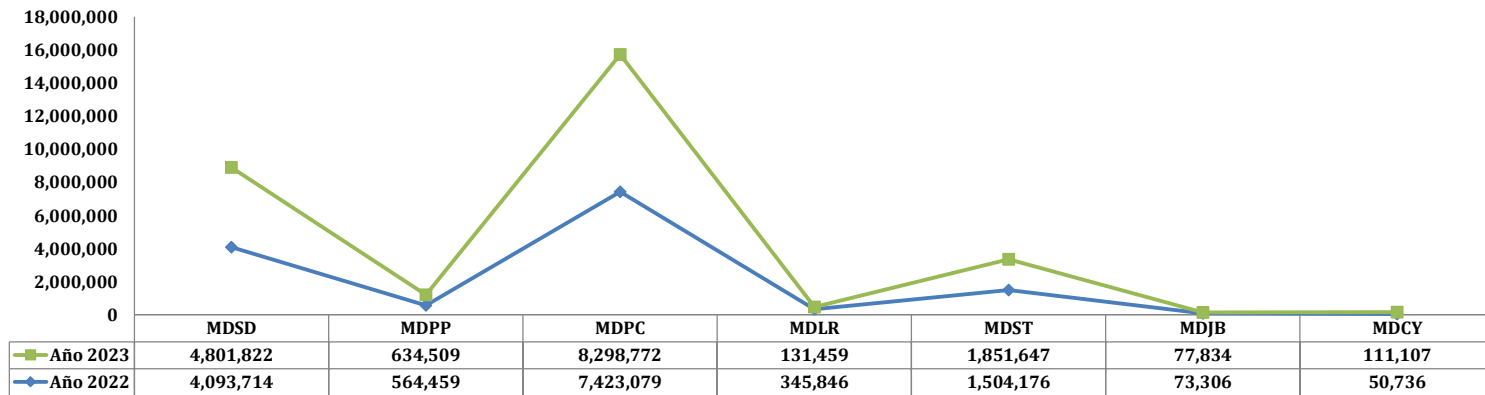
Desglose por Aeropuerto, Vuelos Charter

VOLUMEN DE PASAJEROS EN VUELOS CHARTERS POR MES Y AEROPUERTOS 2023														
	CONCEPTOS	ENE.	FEB.	MAR.	ABR.	MAY.	JUN.	JUL.	AGO.	SEPT.	OCT.	NOV.	DIC.	TOTAL
	LLEGADOS	493	440	666	823	114	324	338	3,013	902	359	424		7,896
LAS AMERICAS	SALIDOS	543	441	653	773	101	215	492	4,048	2,540	1,727	735		12,268
MDSB	TOTAL	1,036	881	1,319	1,596	215	539	830	7,061	3,442	2,086	1,159	0	20,164
	OPERACIONES	157	107	119	133	110	95	109	149	330	338	189		1,836
	LLEGADOS	4,703	3,884	2,110	1,487	31	575	1,534	651	190	760	2,242		18,167
PUERTO PLATA	SALIDOS	4,591	4,026	3,039	2,167	323	308	1,269	1,140	703	633	1,376		19,575
MDPP	TOTAL	9,294	7,910	5,149	3,654	354	883	2,803	1,791	893	1,393	3,618	0	37,742
	OPERACIONES	121	71	116	56	18	32	29	32	26	29	64		594
	LLEGADOS	22,052	24,573	25,229	16,244	20,210	37,749	45,006	22,501	15,397	17,096	19,955		266,012
PUNTA CANA	SALIDOS	23,044	24,167	26,182	18,880	16,983	34,455	44,488	26,835	15,291	17,122	18,703		266,150
MDPC	TOTAL	45,096	48,740	51,411	35,124	37,193	72,204	89,494	49,336	30,688	34,218	38,658	0	532,162
	OPERACIONES	348	319	375	320	275	507	579	321	179	259	295		3,777
	LLEGADOS	714	205	157	184	249	904	1,817	508	174	162	319		5,393
LA ROMANA	SALIDOS	796	206	176	228	335	757	2,877	771	205	185	331		6,867
MDLR	TOTAL	1,510	411	333	412	584	1,661	4,694	1,279	379	347	650	0	12,260
	OPERACIONES	167	108	114	137	140	142	189	162	97	68	115		1,439
	LLEGADOS	842	775	969	1,048	1,044	954	1,187	876	786	777	908		10,166
EL CIBAO	SALIDOS	1,257	818	915	1,091	893	822	1,066	1,192	880	741	936		10,611
MDST	TOTAL	2,099	1,593	1,884	2,139	1,937	1,776	2,253	2,068	1,666	1,518	1,844	0	20,777
	OPERACIONES	88	64	70	80	74	64	79	83	71	74	75		822
	LLEGADOS	237	212	209	428	198	314	348	367	263	280	523		3,379
DR. JOAQUÍN	SALIDOS	321	224	205	279	233	278	261	389	242	212	314		2,958
BALAGUER	TOTAL	558	436	414	707	431	592	609	756	505	492	837	0	6,337
MDJB	OPERACIONES	311	316	278	231	225	227	233	257	211	231	287		2,807
	LLEGADOS	19	7	17	52	33	2	1,276	1,599	409	10	46		3,470
CATEY	SALIDOS	39	6	15	25	32	11	1,238	1,606	807	9	13		3,801
MDCY	TOTAL	58	13	32	77	65	13	2,514	3,205	1,216	19	59	0	7,271
	OPERACIONES	16	8	18	31	21	5	20	12	5	8	18		162

Pasajeros Internacionales (llegados y salidos) Enero-Noviembre Año 2023, por Aeropuerto



Comparativo Pasajeros Internacionales, Enero-Noviembre 2022-2023



VOLUMEN DE OPERACIONES EN VUELOS PRIVADOS POR MES, AÑO 2023														
	CONCEPTOS	ENE.	FEB.	MAR.	ABR.	MAY.	JUN.	JUL.	AGO.	SEPT.	OCT.	NOV.	DIC.	TOTAL
	LLEGADAS	2,144	2,090	2,240	2,097	2,078	1,974	2,134	2,124	1,957	2,009	2,353		23,200
PRIVADOS	SALIDAS	2,286	2,227	2,356	2,205	2,211	2,078	2,273	2,222	2,061	2,077	2,439		24,435
	TOTAL	4,430	4,317	4,596	4,302	4,289	4,052	4,407	4,346	4,018	4,086	4,792	0	47,635

VOLUMEN DE OPERACIONES EN VUELOS DOMÉSTICOS POR MES, AÑO 2023														
	CONCEPTOS	ENE.	FEB.	MAR.	ABR.	MAY.	JUN.	JUL.	AGO.	SEPT.	OCT.	NOV.	DIC.	TOTAL
	LLEGADAS	178	211	209	186	164	177	156	106	87	57	102		1,633
DOMÉSTICOS	SALIDAS	171	204	200	177	147	184	155	102	89	50	99		1,578
	TOTAL	349	415	409	363	311	361	311	208	176	107	201	0	3,211

VOLUMEN DE OPERACIONES EN VUELOS DE CARGA REGULAR POR MES, AÑO 2023														
	CONCEPTOS	ENE.	FEB.	MAR.	ABR.	MAY.	JUN.	JUL.	AGO.	SEPT.	OCT.	NOV.	DIC.	TOTAL
	LLEGADAS	85	99	113	94	105	97	91	104	96	98	96		1,078
CARGA	SALIDAS	82	100	113	94	106	99	91	105	92	95	98		1,075
REGULAR	TOTAL	167	199	226	188	211	196	182	209	188	193	194	0	2,153

VOLUMEN DE OPERACIONES EN VUELOS DE CARGA CHARTER POR MES, AÑO 2023														
	CONCEPTOS	ENE.	FEB.	MAR.	ABR.	MAY.	JUN.	JUL.	AGO.	SEPT.	OCT.	NOV.	DIC.	TOTAL
	LLEGADAS	136	140	178	154	178	168	154	152	147	151	146		1,704
CARGA	SALIDAS	139	142	179	156	178	168	155	152	150	150	146		1,715
CHARTER	TOTAL	275	282	357	310	356	336	309	304	297	301	292	0	3,419



Sarah Estévez
Directora de Planificación y Desarrollo



Leyenda:

- MDS: Aeropuerto Internacional Dr. José Fco. Peña Gómez, Las Américas.
- MDPP: Aeropuerto Internacional Gral. Gregorio Luperón, Puerto Plata.
- MDPC: Aeropuerto Internacional de Punta Cana
- MDLR: Aeropuerto Internacional La Romana
- MDST: Aeropuerto Internacional del Cibao, Santiago.
- MDJB: Aeropuerto Internacional Dr. Joaquín Balaguer, La Isabela.
- MDCY: Aeropuerto Internacional Presidente Juan Bosch, Catey