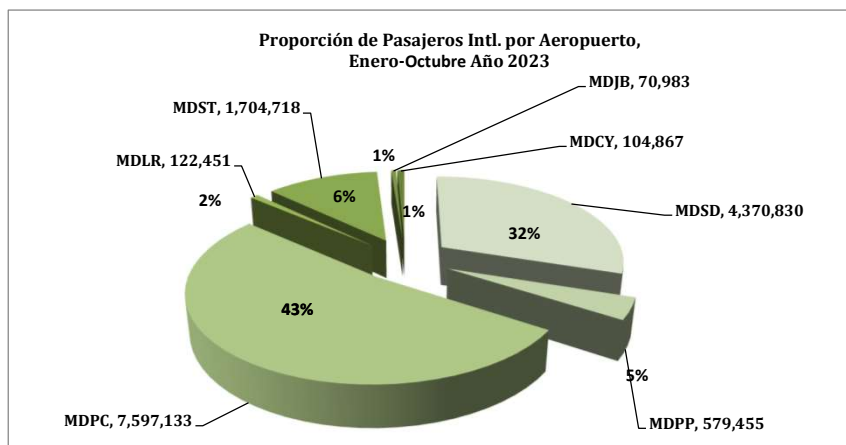
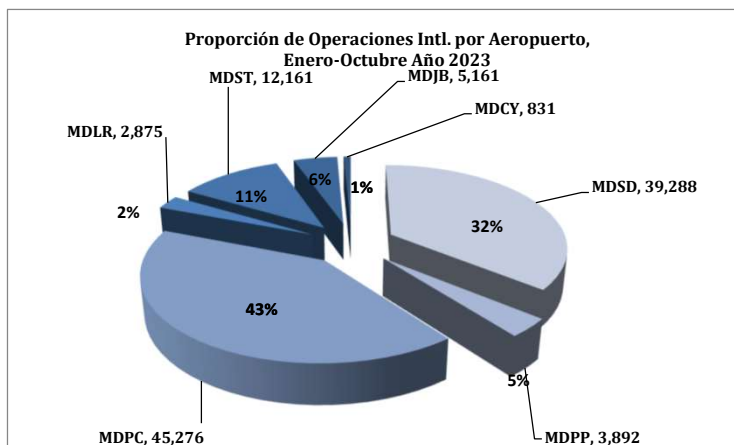




Dirección de Planificación y Desarrollo
Departamento de Formulación y Monitoreo Interno
División de Estadísticas Aeronáuticas



VOLUMEN DE PASAJEROS EN VUELOS REGULARES Y CHARTER AÑO 2023														
CONCEPTOS	ENE.	FEB.	MAR.	ABR.	MAY.	JUN.	JUL.	AGO.	SEPT.	OCT.	NOV.	DIC.	TOTAL	
LLEGADOS	725,149	656,311	749,392	711,323	649,077	707,909	809,934	717,161	522,373	573,385	0	0	6,822,014	
REGULARES SALIDOS	796,261	676,901	794,707	757,840	673,388	678,271	790,782	794,774	592,055	583,556	0	0	7,138,535	
TOTAL	1,521,410	1,333,212	1,544,099	1,469,163	1,322,465	1,386,180	1,600,716	1,511,935	1,114,428	1,156,941	0	0	13,960,549	
CONCEPTOS	ENE.	FEB.	MAR.	ABR.	MAY.	JUN.	JUL.	AGO.	SEPT.	OCT.	NOV.	DIC.	TOTAL	
LLEGADOS	29,060	30,096	29,357	20,266	21,879	40,822	51,506	29,515	18,121	19,444	0	0	290,066	
CHARTERS SALIDOS	30,591	29,888	31,185	23,443	18,900	36,846	51,691	35,981	20,668	20,629	0	0	299,822	
TOTAL	59,651	59,984	60,542	43,709	40,779	77,668	103,197	65,496	38,789	40,073	0	0	589,888	
TOTAL GENERAL	1,581,061	1,393,196	1,604,641	1,512,872	1,363,244	1,463,848	1,703,913	1,577,431	1,153,217	1,197,014	0	0	14,550,437	

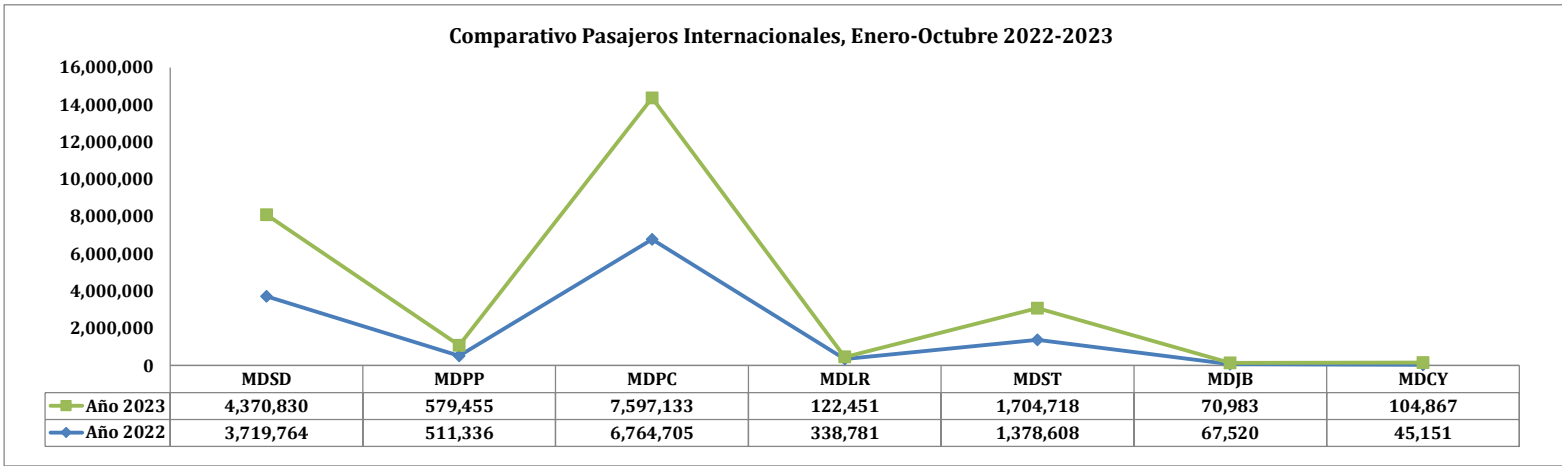
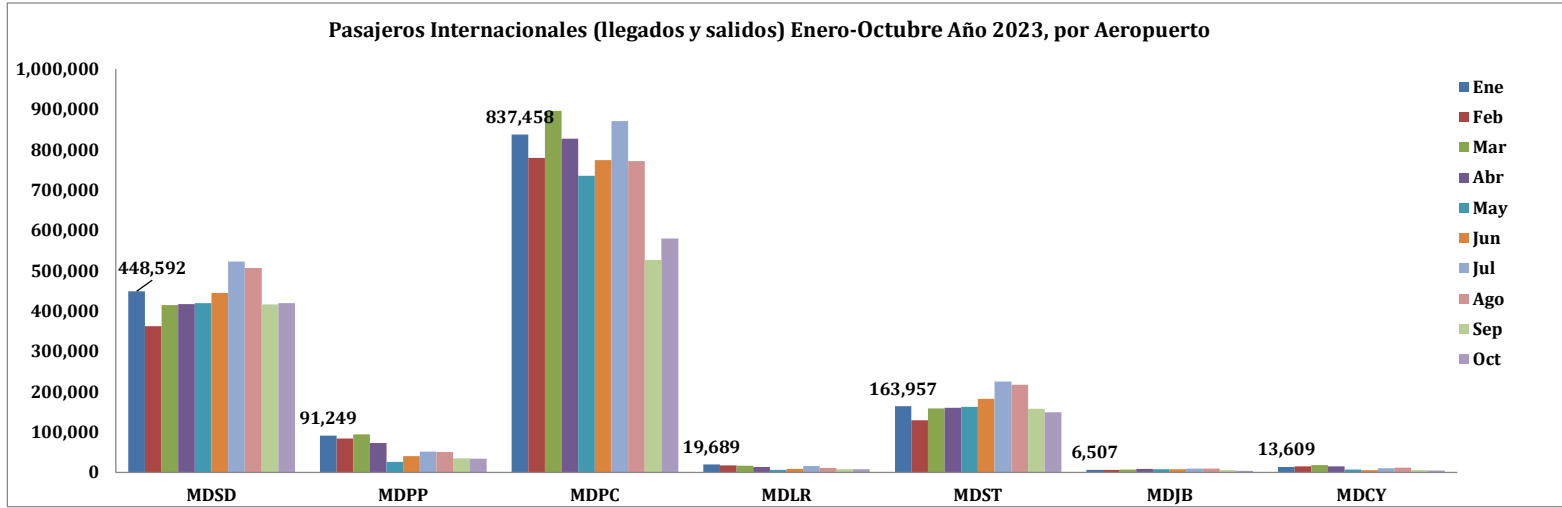
VOLUMEN DE OPERACIONES INTERNACIONALES AÑO 2023														
CONCEPTOS	ENE.	FEB.	MAR.	ABR.	MAY.	JUN.	JUL.	AGO.	SEPT.	OCT.	NOV.	DIC.	TOTAL	
REGULARES OPERACIONES	10,639	9,272	10,628	10,174	9,663	9,743	10,719	10,555	8,887	8,810	0	0	99,090	
CHARTERS OPERACIONES	1,208	993	1,090	988	863	1,072	1,238	1,016	919	1,007	0	0	10,394	
TOTAL	11,847	10,265	11,718	11,162	10,526	10,815	11,957	11,571	9,806	9,817	0	0	109,484	

Desglose por Aeropuerto, Vuelos Regulares

VOLUMEN DE PASAJEROS EN VUELOS REGULARES POR MES Y AEROPUERTOS 2023														
	CONCEPTOS	ENE.	FEB.	MAR.	ABR.	MAY.	JUN.	JUL.	AGO.	SEPT.	OCT.	NOV.	DIC.	TOTAL
	LLEGADOS	205,953	171,419	197,455	199,336	205,159	225,156	260,141	234,634	191,973	201,315			2,092,541
LAS AMERICAS	SALIDOS	241,603	189,717	216,043	216,355	213,586	219,580	261,206	264,942	220,489	215,763			2,259,284
MDSO	TOTAL	447,556	361,136	413,498	415,691	418,745	444,736	521,347	499,576	412,462	417,078	0	0	4,351,825
	OPERACIONES	3,988	3,362	3,695	3,616	3,697	3,620	4,006	4,112	3,847	3,698			37,641
	LLEGADOS	41,133	37,753	42,630	31,644	12,256	20,948	25,007	23,381	16,210	17,433			268,395
PUERTO PLATA	SALIDOS	40,822	38,321	46,281	37,470	13,039	18,769	23,380	25,568	18,015	15,271			276,936
MDPP	TOTAL	81,955	76,074	88,911	69,114	25,295	39,717	48,387	48,949	34,225	32,704	0	0	545,331
	OPERACIONES	466	418	516	417	181	270	318	310	235	231			3,362
	LLEGADOS	384,260	366,513	415,912	389,193	344,459	354,769	394,317	346,657	239,370	274,943			3,510,393
PUNTA CANA	SALIDOS	408,102	364,437	428,870	402,534	353,627	347,116	386,913	375,248	256,043	270,346			3,593,236
MDPC	TOTAL	792,362	730,950	844,782	791,727	698,086	701,885	781,230	721,905	495,413	545,289	0	0	7,103,629
	OPERACIONES	4,552	4,147	4,834	4,604	4,177	4,187	4,502	4,245	3,182	3,364			41,794
	LLEGADOS	8,953	8,249	7,531	5,531	2,564	3,377	5,425	4,691	3,306	3,588			53,215
LA ROMANA	SALIDOS	9,226	8,738	8,398	7,157	3,188	3,602	5,078	4,759	3,869	3,611			57,626
MDLR	TOTAL	18,179	16,987	15,929	12,688	5,752	6,979	10,503	9,450	7,175	7,199	0	0	110,841
	OPERACIONES	168	155	168	92	118	113	151	156	205	225			1,551
	LLEGADOS	75,685	61,804	73,722	74,475	77,474	97,075	115,977	99,284	67,064	72,268			814,828
EL CIBAO	SALIDOS	86,173	65,671	82,716	83,124	82,830	83,731	106,868	115,548	89,273	75,023			870,957
MDST	TOTAL	161,858	127,475	156,438	157,599	160,304	180,806	222,845	214,832	156,337	147,291	0	0	1,685,785
	OPERACIONES	1,096	816	994	1,034	1,145	1,213	1,380	1,370	1,202	1,164			11,414
	LLEGADOS	2,394	2,896	3,466	4,292	3,969	4,129	4,616	4,351	2,719	1,613			34,445
DR. JOAQUÍN	SALIDOS	3,555	2,854	2,958	3,497	3,310	3,167	3,651	4,205	2,353	1,488			31,038
BALAGUER	TOTAL	5,949	5,750	6,424	7,789	7,279	7,296	8,267	8,556	5,072	3,101	0	0	65,483
MDJB	OPERACIONES	269	266	297	297	293	301	316	315	189	98			2,641
	LLEGADOS	6,771	7,677	8,676	6,852	3,196	2,455	4,451	4,163	1,731	2,225			48,197
CATEY	SALIDOS	6,780	7,163	9,441	7,703	3,808	2,306	3,686	4,504	2,013	2,054			49,458
MDCY	TOTAL	13,551	14,840	18,117	14,555	7,004	4,761	8,137	8,667	3,744	4,279	0	0	97,655
	OPERACIONES	100	108	124	114	52	39	46	47	27	30			687

Desglose por Aeropuerto, Vuelos Charter

VOLUMEN DE PASAJEROS EN VUELOS CHARTERS POR MES Y AEROPUERTOS 2023														
	CONCEPTOS	ENE.	FEB.	MAR.	ABR.	MAY.	JUN.	JUL.	AGO.	SEPT.	OCT.	NOV.	DIC.	TOTAL
	LLEGADOS	493	440	666	823	114	324	338	3,013	902	359			7,472
LAS AMERICAS	SALIDOS	543	441	653	773	101	215	492	4,048	2,540	1,727			11,533
MDS	TOTAL	1,036	881	1,319	1,596	215	539	830	7,061	3,442	2,086	0	0	19,005
	OPERACIONES	157	107	119	133	110	95	109	149	330	338			1,647
	LLEGADOS	4,703	3,884	2,110	1,487	31	575	1,534	651	190	760			15,925
PUERTO PLATA	SALIDOS	4,591	4,026	3,039	2,167	323	308	1,269	1,140	703	633			18,199
MDPP	TOTAL	9,294	7,910	5,149	3,654	354	883	2,803	1,791	893	1,393	0	0	34,124
	OPERACIONES	121	71	116	56	18	32	29	32	26	29			530
	LLEGADOS	22,052	24,573	25,229	16,244	20,210	37,749	45,006	22,501	15,397	17,096			246,057
PUNTA CANA	SALIDOS	23,044	24,167	26,182	18,880	16,983	34,455	44,488	26,835	15,291	17,122			247,447
MDC	TOTAL	45,096	48,740	51,411	35,124	37,193	72,204	89,494	49,336	30,688	34,218	0	0	493,504
	OPERACIONES	348	319	375	320	275	507	579	321	179	259			3,482
	LLEGADOS	714	205	157	184	249	904	1,817	508	174	162			5,074
LA ROMANA	SALIDOS	796	206	176	228	335	757	2,877	771	205	185			6,536
MDLR	TOTAL	1,510	411	333	412	584	1,661	4,694	1,279	379	347	0	0	11,610
	OPERACIONES	167	108	114	137	140	142	189	162	97	68			1,324
	LLEGADOS	842	775	969	1,048	1,044	954	1,187	876	786	777			9,258
EL CIBAO	SALIDOS	1,257	818	915	1,091	893	822	1,066	1,192	880	741			9,675
MDST	TOTAL	2,099	1,593	1,884	2,139	1,937	1,776	2,253	2,068	1,666	1,518	0	0	18,933
	OPERACIONES	88	64	70	80	74	64	79	83	71	74			747
	LLEGADOS	237	212	209	428	198	314	348	367	263	280			2,856
DR. JOAQUÍN	SALIDOS	321	224	205	279	233	278	261	389	242	212			2,644
BALAGUER	TOTAL	558	436	414	707	431	592	609	756	505	492	0	0	5,500
MDJB	OPERACIONES	311	316	278	231	225	227	233	257	211	231			2,520
	LLEGADOS	19	7	17	52	33	2	1,276	1,599	409	10			3,424
CATEY	SALIDOS	39	6	15	25	32	11	1,238	1,606	807	9			3,788
MDCY	TOTAL	58	13	32	77	65	13	2,514	3,205	1,216	19	0	0	7,212
	OPERACIONES	16	8	18	31	21	5	20	12	5	8			144



VOLUMEN DE OPERACIONES EN VUELOS PRIVADOS POR MES, AÑO 2023														
	CONCEPTOS	ENE.	FEB.	MAR.	ABR.	MAY.	JUN.	JUL.	AGO.	SEPT.	OCT.	NOV.	DIC.	TOTAL
	LLEGADAS	2,144	2,090	2,240	2,097	2,078	1,974	2,134	2,124	1,957	2,009			20,847
PRIVADOS	SALIDAS	2,286	2,227	2,356	2,205	2,211	2,078	2,273	2,222	2,061	2,077			21,996
	TOTAL	4,430	4,317	4,596	4,302	4,289	4,052	4,407	4,346	4,018	4,086	0	0	42,843

VOLUMEN DE OPERACIONES EN VUELOS DOMÉSTICOS POR MES, AÑO 2023														
	CONCEPTOS	ENE.	FEB.	MAR.	ABR.	MAY.	JUN.	JUL.	AGO.	SEPT.	OCT.	NOV.	DIC.	TOTAL
	LLEGADAS	178	211	209	186	164	177	156	106	87	57			1,531
DOMÉSTICOS	SALIDAS	171	204	200	177	147	184	155	102	89	50			1,479
	TOTAL	349	415	409	363	311	361	311	208	176	107	0	0	3,010

VOLUMEN DE OPERACIONES EN VUELOS DE CARGA REGULAR POR MES, AÑO 2023														
	CONCEPTOS	ENE.	FEB.	MAR.	ABR.	MAY.	JUN.	JUL.	AGO.	SEPT.	OCT.	NOV.	DIC.	TOTAL
	LLEGADAS	85	99	113	94	105	97	91	104	96	98			982
CARGA	SALIDAS	82	100	113	94	106	99	91	105	92	95			977
	REGULAR	TOTAL	167	199	226	188	211	196	209	188	193	0	0	1,959

VOLUMEN DE OPERACIONES EN VUELOS DE CARGA CHARTER POR MES, AÑO 2023														
	CONCEPTOS	ENE.	FEB.	MAR.	ABR.	MAY.	JUN.	JUL.	AGO.	SEPT.	OCT.	NOV.	DIC.	TOTAL
	LLEGADAS	136	140	178	154	178	168	154	152	147	151			1,558
CARGA	SALIDAS	139	142	179	156	178	168	155	152	150	150			1,569
	CHARTER	TOTAL	275	282	357	310	336	309	304	297	301	0	0	3,127


 Sarah Estévez
 Director de Planificación y Desarrollo



Leyenda:

MDSD: Aeropuerto Internacional Dr. José Fco. Peña Gómez, Las Américas.
 MDPP: Aeropuerto Internacional Gral. Gregorio Luperón, Puerto Plata.
 MDPC: Aeropuerto Internacional de Punta Cana
 MDLR: Aeropuerto Internacional La Romana
 MDST: Aeropuerto Internacional del Cibao, Santiago.
 MDJB: Aeropuerto Internacional Dr. Joaquín Balaguer, La Isabela.
 MDCY: Aeropuerto Internacional Presidente Juan Bosch, Catey