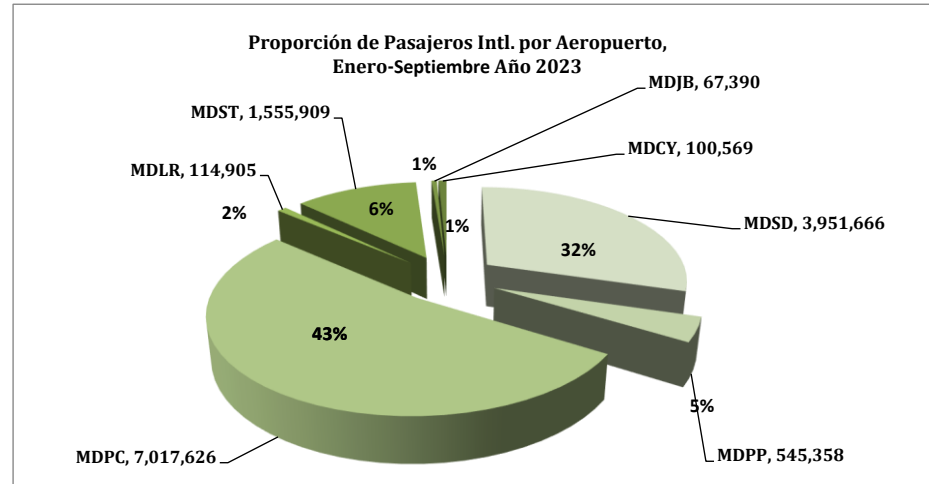
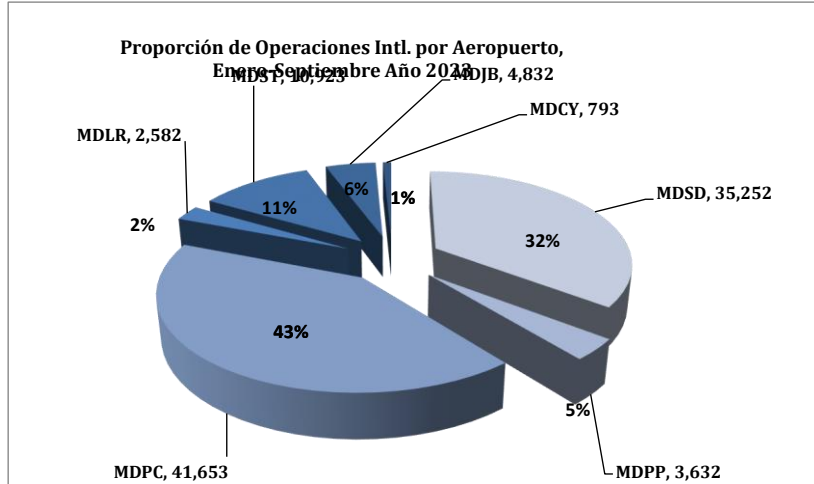




Dirección de Planificación y Desarrollo
Departamento de Formulación y Monitoreo Interno
División de Estadísticas Aeronáuticas



VOLUMEN DE PASAJEROS EN VUELOS REGULARES Y CHARTER AÑO 2023														
CONCEPTOS	ENE.	FEB.	MAR.	ABR.	MAY.	JUN.	JUL.	AGO.	SEPT.	OCT.	NOV.	DIC.	TOTAL	
LLEGADOS	725,149	656,311	749,392	711,323	649,077	707,909	809,934	717,161	522,373	0	0	0	6,248,629	
REGULARES SALIDOS	796,261	676,901	794,707	757,840	673,388	678,271	790,782	794,774	592,055	0	0	0	6,554,979	
TOTAL	1,521,410	1,333,212	1,544,099	1,469,163	1,322,465	1,386,180	1,600,716	1,511,935	1,114,428	0	0	0	12,803,608	
CONCEPTOS	ENE.	FEB.	MAR.	ABR.	MAY.	JUN.	JUL.	AGO.	SEPT.	OCT.	NOV.	DIC.	TOTAL	
LLEGADOS	29,060	30,096	29,357	20,266	21,879	40,822	51,506	29,515	18,121	0	0	0	270,622	
CHARTERS SALIDOS	30,591	29,888	31,185	23,443	18,900	36,846	51,691	35,981	20,668	0	0	0	279,193	
TOTAL	59,651	59,984	60,542	43,709	40,779	77,668	103,197	65,496	38,789	0	0	0	549,815	
TOTAL GENERAL	1,581,061	1,393,196	1,604,641	1,512,872	1,363,244	1,463,848	1,703,913	1,577,431	1,153,217	0	0	0	13,353,423	

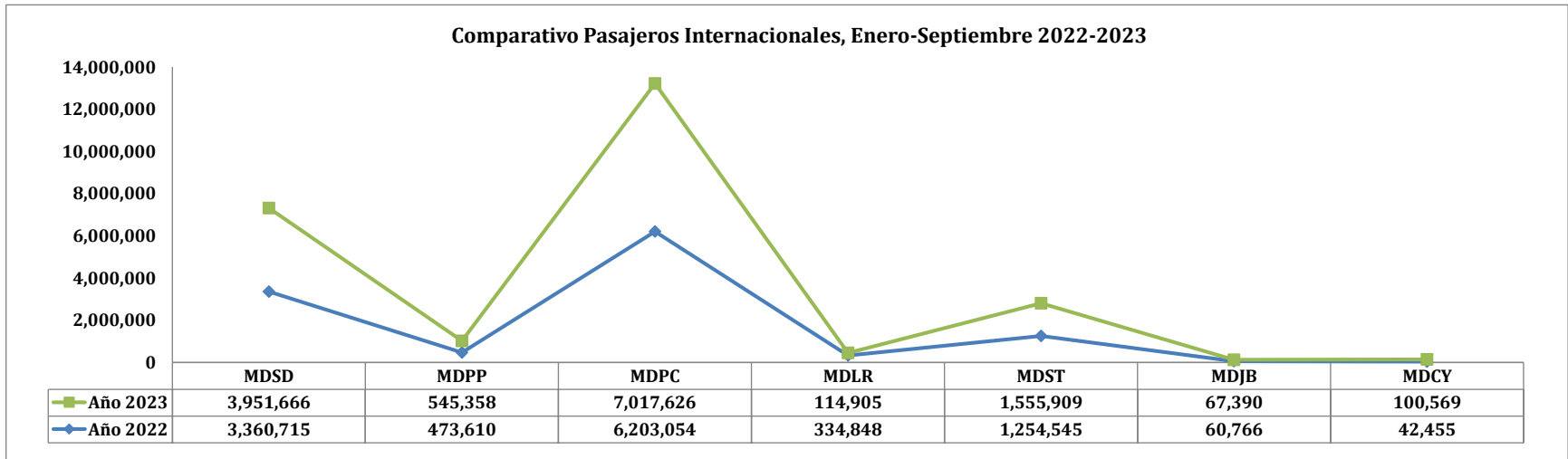
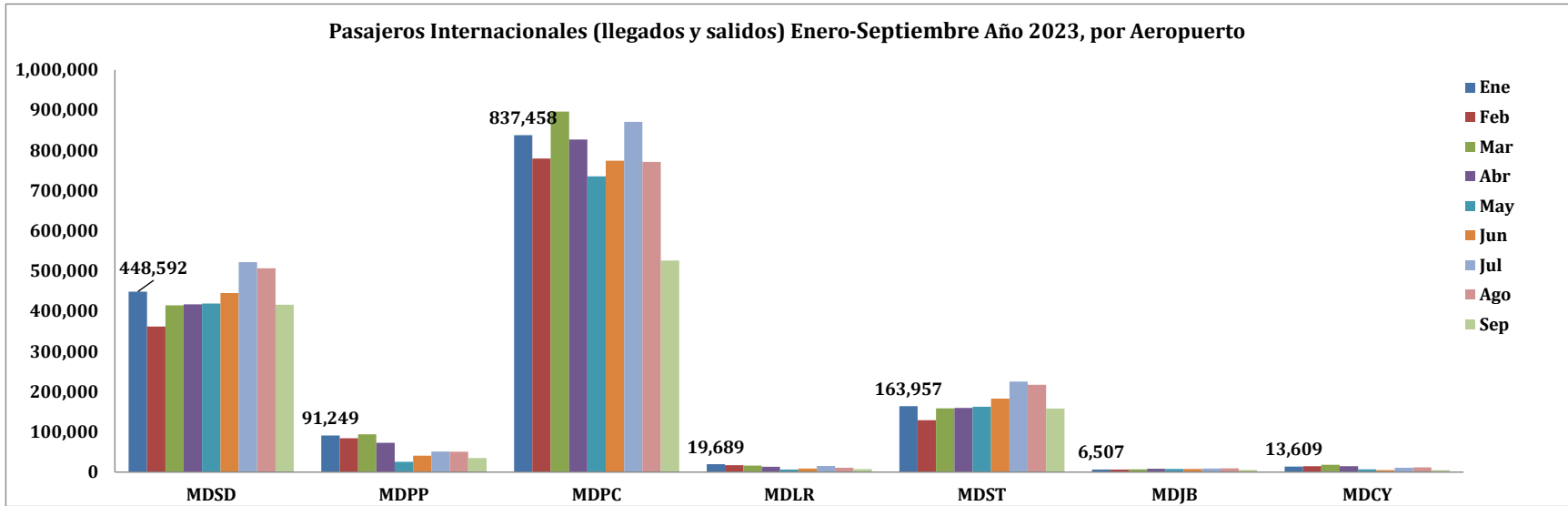
VOLUMEN DE OPERACIONES INTERNACIONALES AÑO 2023													
CONCEPTOS	ENE.	FEB.	MAR.	ABR.	MAY.	JUN.	JUL.	AGO.	SEPT.	OCT.	NOV.	DIC.	TOTAL
REGULARES OPERACIONES	10,639	9,272	10,628	10,174	9,663	9,743	10,719	10,555	8,887	0	0	0	90,280
CHARTERS OPERACIONES	1,208	993	1,090	988	863	1,072	1,238	1,016	919	0	0	0	9,387
TOTAL	11,847	10,265	11,718	11,162	10,526	10,815	11,957	11,571	9,806	0	0	0	99,667

Desglose por Aeropuerto, Vuelos Regulares

VOLUMEN DE PASAJEROS EN VUELOS REGULARES POR MES Y AEROPUERTOS 2023														
	CONCEPTOS	ENE.	FEB.	MAR.	ABR.	MAY.	JUN.	JUL.	AGO.	SEPT.	OCT.	NOV.	DIC.	TOTAL
	LLEGADOS	205,953	171,419	197,455	199,336	205,159	225,156	260,141	234,634	191,973				1,891,226
LAS AMERICAS	SALIDOS	241,603	189,717	216,043	216,355	213,586	219,580	261,206	264,942	220,489				2,043,521
MDSM	TOTAL	447,556	361,136	413,498	415,691	418,745	444,736	521,347	499,576	412,462	0	0	0	3,934,747
	OPERACIONES	3,988	3,362	3,695	3,616	3,697	3,620	4,006	4,112	3,847				33,943
	LLEGADOS	41,133	37,753	42,630	31,644	12,256	20,948	25,007	23,381	16,210				250,962
PUERTO PLATA	SALIDOS	40,822	38,321	46,281	37,470	13,039	18,769	23,380	25,568	18,015				261,665
MDPP	TOTAL	81,955	76,074	88,911	69,114	25,295	39,717	48,387	48,949	34,225	0	0	0	512,627
	OPERACIONES	466	418	516	417	181	270	318	310	235				3,131
	LLEGADOS	384,260	366,513	415,912	389,193	344,459	354,769	394,317	346,657	239,370				3,235,450
PUNTA CANA	SALIDOS	408,102	364,437	428,870	402,534	353,627	347,116	386,913	375,248	256,043				3,322,890
MDPC	TOTAL	792,362	730,950	844,782	791,727	698,086	701,885	781,230	721,905	495,413	0	0	0	6,558,340
	OPERACIONES	4,552	4,147	4,834	4,604	4,177	4,187	4,502	4,245	3,182				38,430
	LLEGADOS	8,953	8,249	7,531	5,531	2,564	3,377	5,425	4,691	3,306				49,627
LA ROMANA	SALIDOS	9,226	8,738	8,398	7,157	3,188	3,602	5,078	4,759	3,869				54,015
MDLR	TOTAL	18,179	16,987	15,929	12,688	5,752	6,979	10,503	9,450	7,175	0	0	0	103,642
	OPERACIONES	168	155	168	92	118	113	151	156	205				1,326
	LLEGADOS	75,685	61,804	73,722	74,475	77,474	97,075	115,977	99,284	67,064				742,560
EL CIBAO	SALIDOS	86,173	65,671	82,716	83,124	82,830	83,731	106,868	115,548	89,273				795,934
MDST	TOTAL	161,858	127,475	156,438	157,599	160,304	180,806	222,845	214,832	156,337	0	0	0	1,538,494
	OPERACIONES	1,096	816	994	1,034	1,145	1,213	1,380	1,370	1,202				10,250
	LLEGADOS	2,394	2,896	3,466	4,292	3,969	4,129	4,616	4,351	2,719				32,832
DR. JOAQUÍN	SALIDOS	3,555	2,854	2,958	3,497	3,310	3,167	3,651	4,205	2,353				29,550
BALAGUER	TOTAL	5,949	5,750	6,424	7,789	7,279	7,296	8,267	8,556	5,072	0	0	0	62,382
MDJB	OPERACIONES	269	266	297	297	293	301	316	315	189				2,543
	LLEGADOS	6,771	7,677	8,676	6,852	3,196	2,455	4,451	4,163	1,731				45,972
CATEY	SALIDOS	6,780	7,163	9,441	7,703	3,808	2,306	3,686	4,504	2,013				47,404
MDCY	TOTAL	13,551	14,840	18,117	14,555	7,004	4,761	8,137	8,667	3,744	0	0	0	93,376
	OPERACIONES	100	108	124	114	52	39	46	47	27				657

Desglose por Aeropuerto, Vuelos Charter

VOLUMEN DE PASAJEROS EN VUELOS CHARTERS POR MES Y AEROPUERTOS 2023														
	CONCEPTOS	ENE.	FEB.	MAR.	ABR.	MAY.	JUN.	JUL.	AGO.	SEPT.	OCT.	NOV.	DIC.	TOTAL
	LLEGADOS	493	440	666	823	114	324	338	3,013	902				7,113
LAS AMERICAS	SALIDOS	543	441	653	773	101	215	492	4,048	2,540				9,806
MDS	TOTAL	1,036	881	1,319	1,596	215	539	830	7,061	3,442	0	0	0	16,919
	OPERACIONES	157	107	119	133	110	95	109	149	330				1,309
	CONCEPTOS	ENE.	FEB.	MAR.	ABR.	MAY.	JUN.	JUL.	AGO.	SEPT.	OCT.	NOV.	DIC.	TOTAL
	LLEGADOS	4,703	3,884	2,110	1,487	31	575	1,534	651	190				15,165
PUERTO PLATA	SALIDOS	4,591	4,026	3,039	2,167	323	308	1,269	1,140	703				17,566
MDPP	TOTAL	9,294	7,910	5,149	3,654	354	883	2,803	1,791	893	0	0	0	32,731
	OPERACIONES	121	71	116	56	18	32	29	32	26				501
	CONCEPTOS	ENE.	FEB.	MAR.	ABR.	MAY.	JUN.	JUL.	AGO.	SEPT.	OCT.	NOV.	DIC.	TOTAL
	LLEGADOS	22,052	24,573	25,229	16,244	20,210	37,749	45,006	22,501	15,397				228,961
PUNTA CANA	SALIDOS	23,044	24,167	26,182	18,880	16,983	34,455	44,488	26,835	15,291				230,325
MDPC	TOTAL	45,096	48,740	51,411	35,124	37,193	72,204	89,494	49,336	30,688	0	0	0	459,286
	OPERACIONES	348	319	375	320	275	507	579	321	179				3,223
	CONCEPTOS	ENE.	FEB.	MAR.	ABR.	MAY.	JUN.	JUL.	AGO.	SEPT.	OCT.	NOV.	DIC.	TOTAL
	LLEGADOS	714	205	157	184	249	904	1,817	508	174				4,912
LA ROMANA	SALIDOS	796	206	176	228	335	757	2,877	771	205				6,351
MDLR	TOTAL	1,510	411	333	412	584	1,661	4,694	1,279	379	0	0	0	11,263
	OPERACIONES	167	108	114	137	140	142	189	162	97				1,256
	CONCEPTOS	ENE.	FEB.	MAR.	ABR.	MAY.	JUN.	JUL.	AGO.	SEPT.	OCT.	NOV.	DIC.	TOTAL
	LLEGADOS	842	775	969	1,048	1,044	954	1,187	876	786				8,481
EL CIBAO	SALIDOS	1,257	818	915	1,091	893	822	1,066	1,192	880				8,934
MDST	TOTAL	2,099	1,593	1,884	2,139	1,937	1,776	2,253	2,068	1,666	0	0	0	17,415
	OPERACIONES	88	64	70	80	74	64	79	83	71				673
	CONCEPTOS	ENE.	FEB.	MAR.	ABR.	MAY.	JUN.	JUL.	AGO.	SEPT.	OCT.	NOV.	DIC.	TOTAL
	LLEGADOS	237	212	209	428	198	314	348	367	263				2,576
DR. JOAQUÍN	SALIDOS	321	224	205	279	233	278	261	389	242				2,432
BALAGUER	TOTAL	558	436	414	707	431	592	609	756	505	0	0	0	5,008
MDJB	OPERACIONES	311	316	278	231	225	227	233	257	211				2,289
	CONCEPTOS	ENE.	FEB.	MAR.	ABR.	MAY.	JUN.	JUL.	AGO.	SEPT.	OCT.	NOV.	DIC.	TOTAL
	LLEGADOS	19	7	17	52	33	2	1,276	1,599	409				3,414
CATEY	SALIDOS	39	6	15	25	32	11	1,238	1,606	807				3,779
MDCY	TOTAL	58	13	32	77	65	13	2,514	3,205	1,216	0	0	0	7,193
	OPERACIONES	16	8	18	31	21	5	20	12	5				136




VOLUMEN DE OPERACIONES EN VUELOS PRIVADOS POR MES, AÑO 2023														
	CONCEPTOS	ENE.	FEB.	MAR.	ABR.	MAY.	JUN.	JUL.	AGO.	SEPT.	OCT.	NOV.	DIC.	TOTAL
	LLEGADAS	2,144	2,090	2,240	2,097	2,078	1,974	2,134	2,124	1,957				18,838
PRIVADOS	SALIDAS	2,286	2,227	2,356	2,205	2,211	2,078	2,273	2,222	2,061				19,919
	TOTAL	4,430	4,317	4,596	4,302	4,289	4,052	4,407	4,346	4,018	0	0	0	38,757

VOLUMEN DE OPERACIONES EN VUELOS DOMÉSTICOS POR MES, AÑO 2023														
	CONCEPTOS	ENE.	FEB.	MAR.	ABR.	MAY.	JUN.	JUL.	AGO.	SEPT.	OCT.	NOV.	DIC.	TOTAL
	LLEGADAS	178	211	209	186	164	177	156	106	87				1,474
DOMÉSTICOS	SALIDAS	171	204	200	177	147	184	155	102	89				1,429
	TOTAL	349	415	409	363	311	361	311	208	176	0	0	0	2,903

VOLUMEN DE OPERACIONES EN VUELOS DE CARGA REGULAR POR MES, AÑO 2023														
	CONCEPTOS	ENE.	FEB.	MAR.	ABR.	MAY.	JUN.	JUL.	AGO.	SEPT.	OCT.	NOV.	DIC.	TOTAL
	LLEGADAS	85	99	113	94	105	97	91	104	96				884
CARGA	SALIDAS	82	100	113	94	106	99	91	105	92				882
REGULAR	TOTAL	167	199	226	188	211	196	182	209	188	0	0	0	1,766

VOLUMEN DE OPERACIONES EN VUELOS DE CARGA CHARTER POR MES, AÑO 2023														
	CONCEPTOS	ENE.	FEB.	MAR.	ABR.	MAY.	JUN.	JUL.	AGO.	SEPT.	OCT.	NOV.	DIC.	TOTAL
	LLEGADAS	136	140	178	154	178	168	154	152	147				1,407
CARGA	SALIDAS	139	142	179	156	178	168	155	152	150				1,419
CHARTER	TOTAL	275	282	357	310	356	336	309	304	297	0	0	0	2,826


 Sarah Estévez
 Directora de Planificación y Desarrollo



Leyenda:

MDSD: Aeropuerto Internacional Dr. José Fco. Peña Gómez, Las Américas.
 MDPP: Aeropuerto Internacional Gral. Gregorio Luperón, Puerto Plata.
 MDPC: Aeropuerto Internacional de Punta Cana
 MDLR: Aeropuerto Internacional La Romana
 MDST: Aeropuerto Internacional del Cibao, Santiago.
 MDJB: Aeropuerto Internacional Dr. Joaquín Balaguer, La Isabela.
 MDCY: Aeropuerto Internacional Presidente Juan Bosch, Catey