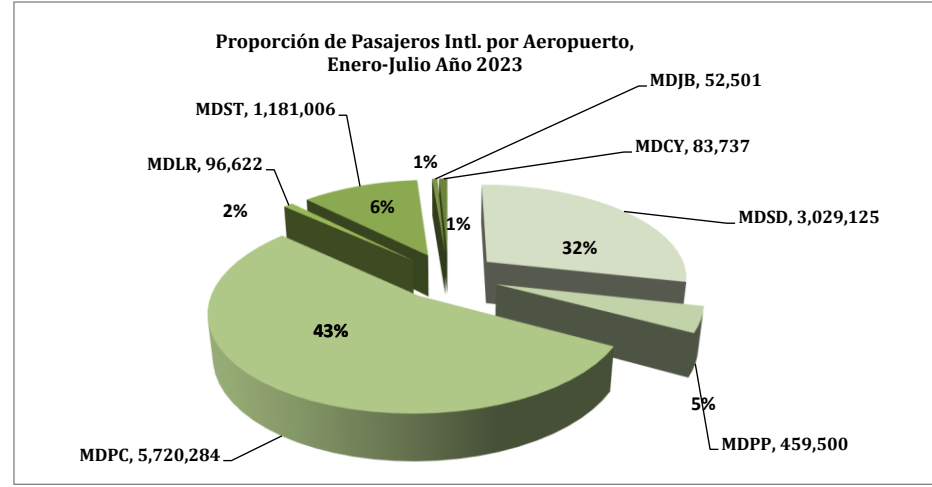
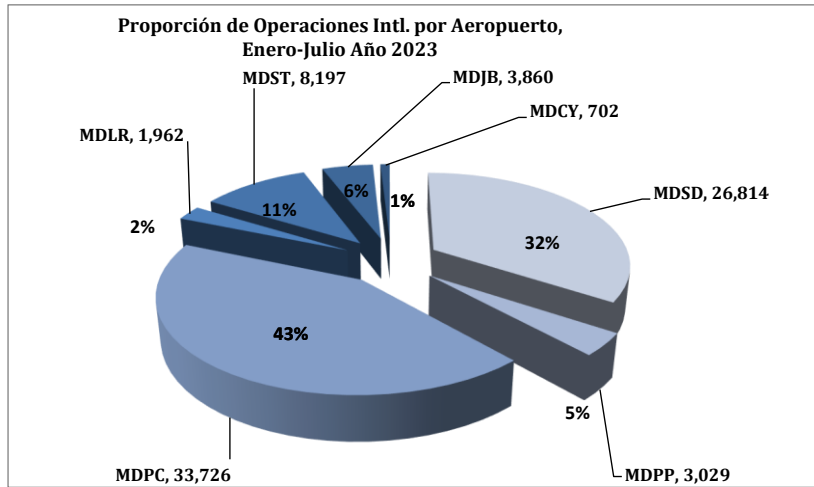




Dirección de Planificación y Desarrollo
Departamento de Formulación y Monitoreo Interno
División de Estadísticas Aeronáuticas



VOLUMEN DE PASAJEROS EN VUELOS REGULARES Y CHARTER AÑO 2023														
	CONCEPTOS	ENE.	FEB.	MAR.	ABR.	MAY.	JUN.	JUL.	AGO.	SEPT.	OCT.	NOV.	DIC.	TOTAL
	LLEGADOS	725,149	656,311	749,392	711,323	649,077	707,909	809,934	0	0	0	0	0	5,009,095
REGULARES	SALIDOS	796,261	676,901	794,707	757,840	673,388	678,271	790,782	0	0	0	0	0	5,168,150
	TOTAL	1,521,410	1,333,212	1,544,099	1,469,163	1,322,465	1,386,180	1,600,716	0	0	0	0	0	10,177,245
	LLEGADOS	29,060	30,096	29,357	20,266	21,879	40,822	51,506	0	0	0	0	0	222,986
CHARTERS	SALIDOS	30,591	29,888	31,185	23,443	18,900	36,846	51,691	0	0	0	0	0	222,544
	TOTAL	59,651	59,984	60,542	43,709	40,779	77,668	103,197	0	0	0	0	0	445,530
	TOTAL GENERAL	1,581,061	1,393,196	1,604,641	1,512,872	1,363,244	1,463,848	1,703,913	0	0	0	0	0	10,622,775

VOLUMEN DE OPERACIONES INTERNACIONALES AÑO 2023														
	CONCEPTOS	ENE.	FEB.	MAR.	ABR.	MAY.	JUN.	JUL.	AGO.	SEPT.	OCT.	NOV.	DIC.	TOTAL
REGULARES	OPERACIONES	10,639	9,272	10,628	10,174	9,663	9,743	10,719	0	0	0	0	0	70,838
CHARTERS	OPERACIONES	1,208	993	1,090	988	863	1,072	1,238	0	0	0	0	0	7,452
	TOTAL	11,847	10,265	11,718	11,162	10,526	10,815	11,957	0	0	0	0	0	78,290

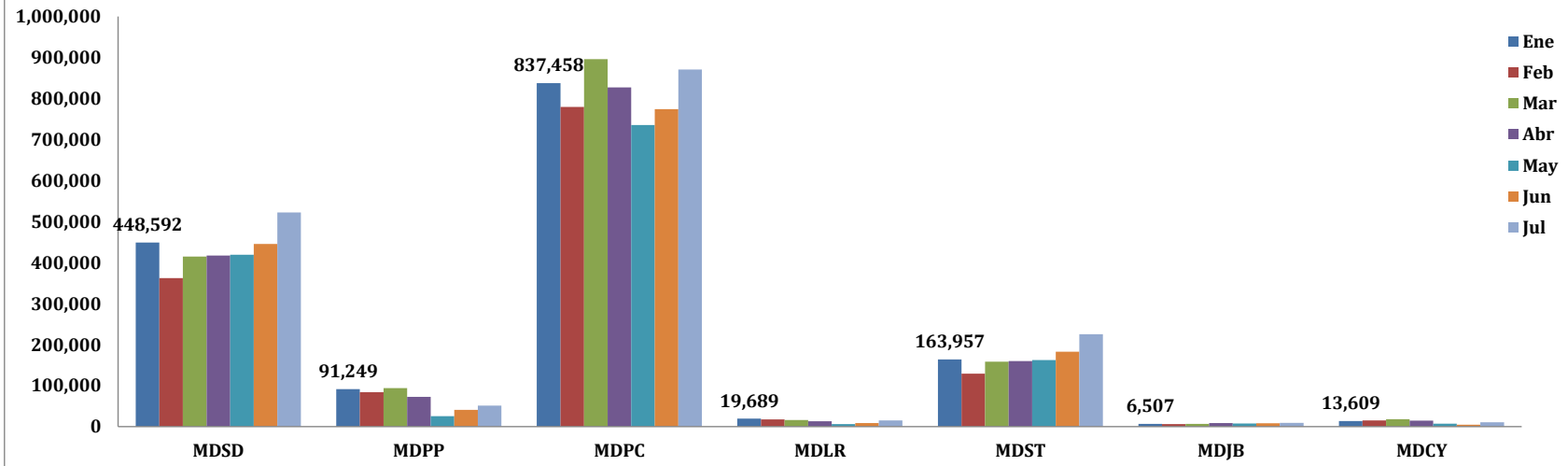
Desglose por Aeropuerto, Vuelos Regulares

VOLUMEN DE PASAJEROS EN VUELOS REGULARES POR MES Y AEROPUERTOS 2023														
	CONCEPTOS	ENE.	FEB.	MAR.	ABR.	MAY.	JUN.	JUL.	AGO.	SEPT.	OCT.	NOV.	DIC.	TOTAL
	LLEGADOS	205,953	171,419	197,455	199,336	205,159	225,156	260,141						1,464,619
LAS AMERICAS	SALIDOS	241,603	189,717	216,043	216,355	213,586	219,580	261,206						1,558,090
MDSM	TOTAL	447,556	361,136	413,498	415,691	418,745	444,736	521,347	0	0	0	0	0	3,022,709
	OPERACIONES	3,988	3,362	3,695	3,616	3,697	3,620	4,006						25,984
	LLEGADOS	41,133	37,753	42,630	31,644	12,256	20,948	25,007						211,371
PUERTO PLATA	SALIDOS	40,822	38,321	46,281	37,470	13,039	18,769	23,380						218,082
MDPP	TOTAL	81,955	76,074	88,911	69,114	25,295	39,717	48,387	0	0	0	0	0	429,453
	OPERACIONES	466	418	516	417	181	270	318						2,586
	LLEGADOS	384,260	366,513	415,912	389,193	344,459	354,769	394,317						2,649,423
PUNTA CANA	SALIDOS	408,102	364,437	428,870	402,534	353,627	347,116	386,913						2,691,599
MDPC	TOTAL	792,362	730,950	844,782	791,727	698,086	701,885	781,230	0	0	0	0	0	5,341,022
	OPERACIONES	4,552	4,147	4,834	4,604	4,177	4,187	4,502						31,003
	LLEGADOS	8,953	8,249	7,531	5,531	2,564	3,377	5,425						41,630
LA ROMANA	SALIDOS	9,226	8,738	8,398	7,157	3,188	3,602	5,078						45,387
MDLR	TOTAL	18,179	16,987	15,929	12,688	5,752	6,979	10,503	0	0	0	0	0	87,017
	OPERACIONES	168	155	168	92	118	113	151						965
	LLEGADOS	75,685	61,804	73,722	74,475	77,474	97,075	115,977						576,212
EL CIBAO	SALIDOS	86,173	65,671	82,716	83,124	82,830	83,731	106,868						591,113
MDST	TOTAL	161,858	127,475	156,438	157,599	160,304	180,806	222,845	0	0	0	0	0	1,167,325
	OPERACIONES	1,096	816	994	1,034	1,145	1,213	1,380						7,678
	LLEGADOS	2,394	2,896	3,466	4,292	3,969	4,129	4,616						25,762
DR. JOAQUÍN	SALIDOS	3,555	2,854	2,958	3,497	3,310	3,167	3,651						22,992
BALAGUER	TOTAL	5,949	5,750	6,424	7,789	7,279	7,296	8,267	0	0	0	0	0	48,754
MDJB	OPERACIONES	269	266	297	297	293	301	316						2,039
	LLEGADOS	6,771	7,677	8,676	6,852	3,196	2,455	4,451						40,078
CATEY	SALIDOS	6,780	7,163	9,441	7,703	3,808	2,306	3,686						40,887
MDCY	TOTAL	13,551	14,840	18,117	14,555	7,004	4,761	8,137	0	0	0	0	0	80,965
	OPERACIONES	100	108	124	114	52	39	46						583

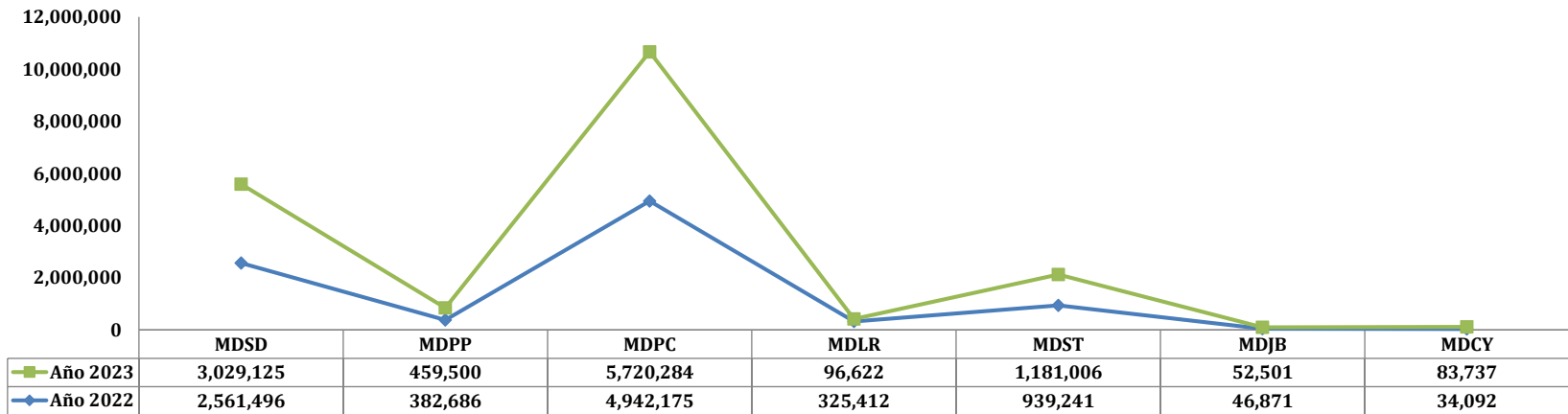
Desglose por Aeropuerto, Vuelos Charter

VOLUMEN DE PASAJEROS EN VUELOS CHARTERS POR MES Y AEROPUERTOS 2023														
	CONCEPTOS	ENE.	FEB.	MAR.	ABR	MAY.	JUN.	JUL.	AGO.	SEPT.	OCT.	NOV.	DIC.	TOTAL
	LLEGADOS	493	440	666	823	114	324	338						3,198
LAS AMERICAS	SALIDOS	543	441	653	773	101	215	492						3,218
MDSB	TOTAL	1,036	881	1,319	1,596	215	539	830	0	0	0	0	0	6,416
	OPERACIONES	157	107	119	133	110	95	109						830
	CONCEPTOS	ENE.	FEB.	MAR.	ABR	MAY.	JUN.	JUL.	AGO.	SEPT.	OCT.	NOV.	DIC.	TOTAL
	LLEGADOS	4,703	3,884	2,110	1,487	31	575	1,534						14,324
PUERTO PLATA	SALIDOS	4,591	4,026	3,039	2,167	323	308	1,269						15,723
MDPP	TOTAL	9,294	7,910	5,149	3,654	354	883	2,803	0	0	0	0	0	30,047
	OPERACIONES	121	71	116	56	18	32	29						443
	CONCEPTOS	ENE.	FEB.	MAR.	ABR	MAY.	JUN.	JUL.	AGO.	SEPT.	OCT.	NOV.	DIC.	TOTAL
	LLEGADOS	22,052	24,573	25,229	16,244	20,210	37,749	45,006						191,063
PUNTA CANA	SALIDOS	23,044	24,167	26,182	18,880	16,983	34,455	44,488						188,199
MDPC	TOTAL	45,096	48,740	51,411	35,124	37,193	72,204	89,494	0	0	0	0	0	379,262
	OPERACIONES	348	319	375	320	275	507	579						2,723
	CONCEPTOS	ENE.	FEB.	MAR.	ABR	MAY.	JUN.	JUL.	AGO.	SEPT.	OCT.	NOV.	DIC.	TOTAL
	LLEGADOS	714	205	157	184	249	904	1,817						4,230
LA ROMANA	SALIDOS	796	206	176	228	335	757	2,877						5,375
MDLR	TOTAL	1,510	411	333	412	584	1,661	4,694	0	0	0	0	0	9,605
	OPERACIONES	167	108	114	137	140	142	189						997
	CONCEPTOS	ENE.	FEB.	MAR.	ABR	MAY.	JUN.	JUL.	AGO.	SEPT.	OCT.	NOV.	DIC.	TOTAL
	LLEGADOS	842	775	969	1,048	1,044	954	1,187						6,819
EL CIBAO	SALIDOS	1,257	818	915	1,091	893	822	1,066						6,862
MDST	TOTAL	2,099	1,593	1,884	2,139	1,937	1,776	2,253	0	0	0	0	0	13,681
	OPERACIONES	88	64	70	80	74	64	79						519
	CONCEPTOS	ENE.	FEB.	MAR.	ABR	MAY.	JUN.	JUL.	AGO.	SEPT.	OCT.	NOV.	DIC.	TOTAL
	LLEGADOS	237	212	209	428	198	314	348						1,946
DR. JOAQUÍN	SALIDOS	321	224	205	279	233	278	261						1,801
BALAGUER	TOTAL	558	436	414	707	431	592	609	0	0	0	0	0	3,747
MDJB	OPERACIONES	311	316	278	231	225	227	233						1,821
	CONCEPTOS	ENE.	FEB.	MAR.	ABR	MAY.	JUN.	JUL.	AGO.	SEPT.	OCT.	NOV.	DIC.	TOTAL
	LLEGADOS	19	7	17	52	33	2	1,276						1,406
CATEY	SALIDOS	39	6	15	25	32	11	1,238						1,366
MDCY	TOTAL	58	13	32	77	65	13	2,514	0	0	0	0	0	2,772
	OPERACIONES	16	8	18	31	21	5	20						119

Pasajeros Internacionales (llegados y salidos) Enero-Julio Año 2023, por Aeropuerto



Comparativo Pasajeros Internacionales , Enero-Julio 2022-2023




VOLUMEN DE OPERACIONES EN VUELOS PRIVADOS POR MES, AÑO 2023														
	CONCEPTOS	ENE.	FEB.	MAR.	ABR.	MAY.	JUN.	JUL.	AGO.	SEPT.	OCT.	NOV.	DIC.	TOTAL
	LLEGADAS	2,144	2,090	2,240	2,097	2,078	1,974	2,134						14,757
PRIVADOS	SALIDAS	2,286	2,227	2,356	2,205	2,211	2,078	2,273						15,636
	TOTAL	4,430	4,317	4,596	4,302	4,289	4,052	4,407	0	0	0	0	0	30,393

VOLUMEN DE OPERACIONES EN VUELOS DOMÉSTICOS POR MES, AÑO 2023														
	CONCEPTOS	ENE.	FEB.	MAR.	ABR.	MAY.	JUN.	JUL.	AGO.	SEPT.	OCT.	NOV.	DIC.	TOTAL
	LLEGADAS	178	211	209	186	164	177	156						1,281
DOMÉSTICOS	SALIDAS	171	204	200	177	147	184	155						1,238
	TOTAL	349	415	409	363	311	361	311	0	0	0	0	0	2,519

VOLUMEN DE OPERACIONES EN VUELOS DE CARGA REGULAR POR MES, AÑO 2023														
	CONCEPTOS	ENE.	FEB.	MAR.	ABR.	MAY.	JUN.	JUL.	AGO.	SEPT.	OCT.	NOV.	DIC.	TOTAL
	LLEGADAS	85	99	113	94	105	97	91						684
CARGA	SALIDAS	82	100	113	94	106	99	91						685
REGULAR	TOTAL	167	199	226	188	211	196	182	0	0	0	0	0	1,369

VOLUMEN DE OPERACIONES EN VUELOS DE CARGA CHARTER POR MES, AÑO 2023														
	CONCEPTOS	ENE.	FEB.	MAR.	ABR.	MAY.	JUN.	JUL.	AGO.	SEPT.	OCT.	NOV.	DIC.	TOTAL
	LLEGADAS	136	140	178	154	178	168	154						1,108
CARGA	SALIDAS	139	142	179	156	178	168	155						1,117
CHARTER	TOTAL	275	282	357	310	356	336	309	0	0	0	0	0	2,225


 Sarah Estévez
 Directora de Planificación y Desarrollo



Leyenda:

MDSD: Aeropuerto Internacional Dr. José Fco. Peña Gómez, Las Américas.
 MDPP: Aeropuerto Internacional Gral. Gregorio Luperón, Puerto Plata.
 MDPC: Aeropuerto Internacional de Punta Cana
 MDLR: Aeropuerto Internacional La Romana
 MDST: Aeropuerto Internacional del Cibao, Santiago.
 MDJB: Aeropuerto Internacional Dr. Joaquín Balaguer, La Isabela.
 MDCY: Aeropuerto Internacional Presidente Juan Bosch, Catey