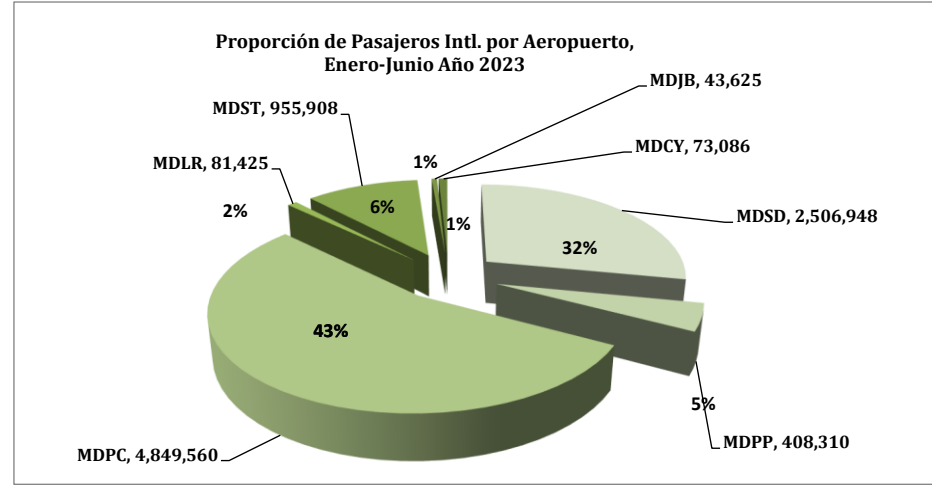
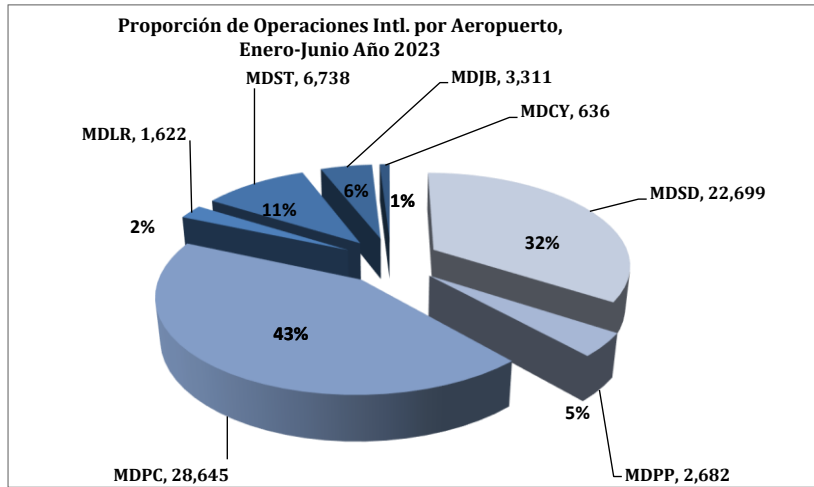




**Dirección de Planificación y Desarrollo**  
**Departamento de Formulación y Monitoreo Interno**  
**División de Estadísticas Aeronáuticas**



VOLUMEN DE PASAJEROS EN VUELOS REGULARES Y CHARTER AÑO 2023														
	CONCEPTOS	ENE.	FEB.	MAR.	ABR.	MAY.	JUN.	JUL.	AGO.	SEPT.	OCT.	NOV.	DIC.	TOTAL
	LLEGADOS	725,149	656,311	749,392	711,323	649,077	707,909	0	0	0	0	0	0	4,199,161
REGULARES	SALIDOS	796,261	676,901	794,707	757,840	673,388	678,271	0	0	0	0	0	0	4,377,368
	TOTAL	1,521,410	1,333,212	1,544,099	1,469,163	1,322,465	1,386,180	0	0	0	0	0	0	8,576,529
	LLEGADOS	29,060	30,096	29,357	20,266	21,879	40,822	0	0	0	0	0	0	171,480
CHARTERS	SALIDOS	30,591	29,888	31,185	23,443	18,900	36,846	0	0	0	0	0	0	170,853
	TOTAL	59,651	59,984	60,542	43,709	40,779	77,668	0	0	0	0	0	0	342,333
	<b>TOTAL GENERAL</b>	<b>1,581,061</b>	<b>1,393,196</b>	<b>1,604,641</b>	<b>1,512,872</b>	<b>1,363,244</b>	<b>1,463,848</b>	<b>0</b>	<b>0</b>	<b>0</b>	<b>0</b>	<b>0</b>	<b>0</b>	<b>8,918,862</b>

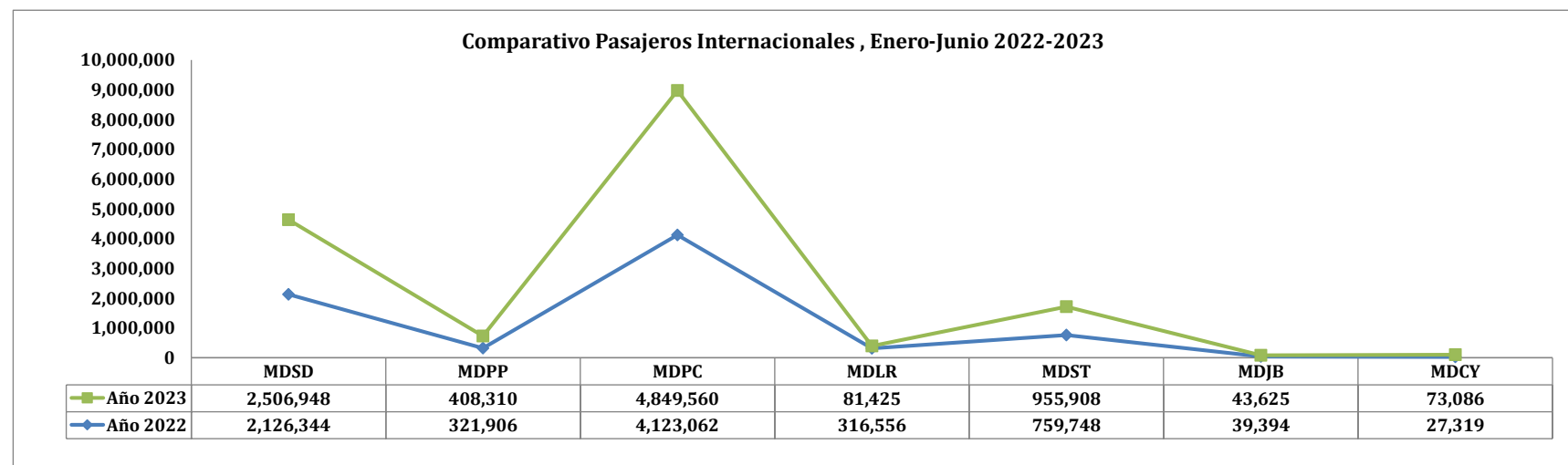
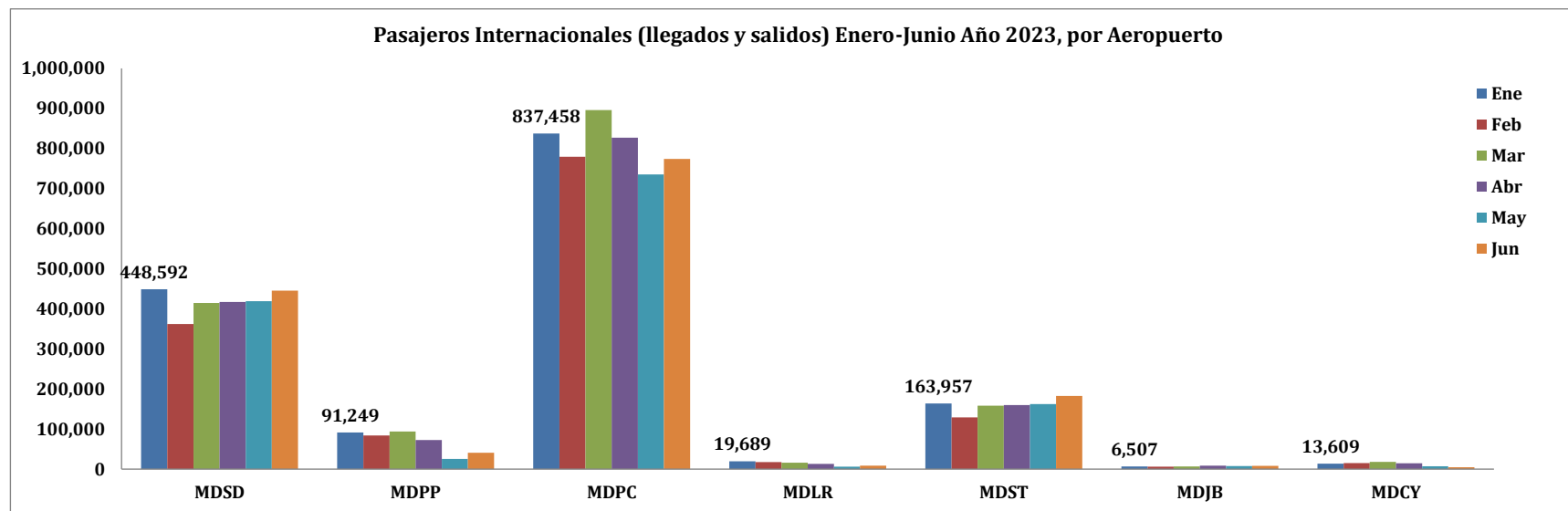
VOLUMEN DE OPERACIONES INTERNACIONALES AÑO 2023														
	CONCEPTOS	ENE.	FEB.	MAR.	ABR.	MAY.	JUN.	JUL.	AGO.	SEPT.	OCT.	NOV.	DIC.	TOTAL
REGULARES	OPERACIONES	10,639	9,272	10,628	10,174	9,663	9,743	0	0	0	0	0	0	60,119
CHARTERS	OPERACIONES	1,208	993	1,090	988	863	1,072	0	0	0	0	0	0	6,214
	<b>TOTAL</b>	<b>11,847</b>	<b>10,265</b>	<b>11,718</b>	<b>11,162</b>	<b>10,526</b>	<b>10,815</b>	<b>0</b>	<b>0</b>	<b>0</b>	<b>0</b>	<b>0</b>	<b>0</b>	<b>66,333</b>

**Desglose por Aeropuerto, Vuelos Regulares**

<b>VOLUMEN DE PASAJEROS EN VUELOS REGULARES POR MES Y AEROPUERTOS 2023</b>														
	<b>CONCEPTOS</b>	<b>ENE.</b>	<b>FEB.</b>	<b>MAR.</b>	<b>ABR.</b>	<b>MAY.</b>	<b>JUN.</b>	<b>JUL.</b>	<b>AGO.</b>	<b>SEPT.</b>	<b>OCT.</b>	<b>NOV.</b>	<b>DIC.</b>	<b>TOTAL</b>
	LLEGADOS	205,953	171,419	197,455	199,336	205,159	225,156							1,204,478
<b>LAS AMERICAS</b>	SALIDOS	241,603	189,717	216,043	216,355	213,586	219,580							1,296,884
<b>MDS</b>	TOTAL	447,556	361,136	413,498	415,691	418,745	444,736	0	0	0	0	0	0	2,501,362
	OPERACIONES	3,988	3,362	3,695	3,616	3,697	3,620							21,978
	LLEGADOS	41,133	37,753	42,630	31,644	12,256	20,948							186,364
<b>PUERTO PLATA</b>	SALIDOS	40,822	38,321	46,281	37,470	13,039	18,769							194,702
<b>MDPP</b>	TOTAL	81,955	76,074	88,911	69,114	25,295	39,717	0	0	0	0	0	0	381,066
	OPERACIONES	466	418	516	417	181	270							2,268
	LLEGADOS	384,260	366,513	415,912	389,193	344,459	354,769							2,255,106
<b>PUNTA CANA</b>	SALIDOS	408,102	364,437	428,870	402,534	353,627	347,116							2,304,686
<b>MDPC</b>	TOTAL	792,362	730,950	844,782	791,727	698,086	701,885	0	0	0	0	0	0	4,559,792
	OPERACIONES	4,552	4,147	4,834	4,604	4,177	4,187							26,501
	LLEGADOS	8,953	8,249	7,531	5,531	2,564	3,377							36,205
<b>LA ROMANA</b>	SALIDOS	9,226	8,738	8,398	7,157	3,188	3,602							40,309
<b>MDLR</b>	TOTAL	18,179	16,987	15,929	12,688	5,752	6,979	0	0	0	0	0	0	76,514
	OPERACIONES	168	155	168	92	118	113							814
	LLEGADOS	75,685	61,804	73,722	74,475	77,474	97,075							460,235
<b>EL CIBAO</b>	SALIDOS	86,173	65,671	82,716	83,124	82,830	83,731							484,245
<b>MDST</b>	TOTAL	161,858	127,475	156,438	157,599	160,304	180,806	0	0	0	0	0	0	944,480
	OPERACIONES	1,096	816	994	1,034	1,145	1,213							6,298
	LLEGADOS	2,394	2,896	3,466	4,292	3,969	4,129							21,146
<b>DR. JOAQUÍN</b>	SALIDOS	3,555	2,854	2,958	3,497	3,310	3,167							19,341
<b>BALAGUER</b>	TOTAL	5,949	5,750	6,424	7,789	7,279	7,296	0	0	0	0	0	0	40,487
<b>MDJB</b>	OPERACIONES	269	266	297	297	293	301							1,723
	LLEGADOS	6,771	7,677	8,676	6,852	3,196	2,455							35,627
<b>CATEY</b>	SALIDOS	6,780	7,163	9,441	7,703	3,808	2,306							37,201
<b>MDCY</b>	TOTAL	13,551	14,840	18,117	14,555	7,004	4,761	0	0	0	0	0	0	72,828
	OPERACIONES	100	108	124	114	52	39							537

**Desglose por Aeropuerto, Vuelos Charter**

<b>VOLUMEN DE PASAJEROS EN VUELOS CHARTERS POR MES Y AEROPUERTOS 2023</b>														
	<b>CONCEPTOS</b>	<b>ENE.</b>	<b>FEB.</b>	<b>MAR.</b>	<b>ABR</b>	<b>MAY.</b>	<b>JUN.</b>	<b>JUL.</b>	<b>AGO.</b>	<b>SEPT.</b>	<b>OCT.</b>	<b>NOV.</b>	<b>DIC.</b>	<b>TOTAL</b>
	LLEGADOS	493	440	666	823	114	324							2,860
<b>LAS AMERICAS</b>	SALIDOS	543	441	653	773	101	215							2,726
<b>MDS</b>	TOTAL	1,036	881	1,319	1,596	215	539	0	0	0	0	0	0	5,586
	OPERACIONES	157	107	119	133	110	95							721
	<b>CONCEPTOS</b>	<b>ENE.</b>	<b>FEB.</b>	<b>MAR.</b>	<b>ABR</b>	<b>MAY.</b>	<b>JUN.</b>	<b>JUL.</b>	<b>AGO.</b>	<b>SEPT.</b>	<b>OCT.</b>	<b>NOV.</b>	<b>DIC.</b>	<b>TOTAL</b>
	LLEGADOS	4,703	3,884	2,110	1,487	31	575							12,790
<b>PUERTO PLATA</b>	SALIDOS	4,591	4,026	3,039	2,167	323	308							14,454
<b>MDPP</b>	TOTAL	9,294	7,910	5,149	3,654	354	883	0	0	0	0	0	0	27,244
	OPERACIONES	121	71	116	56	18	32							414
	<b>CONCEPTOS</b>	<b>ENE.</b>	<b>FEB.</b>	<b>MAR.</b>	<b>ABR</b>	<b>MAY.</b>	<b>JUN.</b>	<b>JUL.</b>	<b>AGO.</b>	<b>SEPT.</b>	<b>OCT.</b>	<b>NOV.</b>	<b>DIC.</b>	<b>TOTAL</b>
	LLEGADOS	22,052	24,573	25,229	16,244	20,210	37,749							146,057
<b>PUNTA CANA</b>	SALIDOS	23,044	24,167	26,182	18,880	16,983	34,455							143,711
<b>MDPC</b>	TOTAL	45,096	48,740	51,411	35,124	37,193	72,204	0	0	0	0	0	0	289,768
	OPERACIONES	348	319	375	320	275	507							2,144
	<b>CONCEPTOS</b>	<b>ENE.</b>	<b>FEB.</b>	<b>MAR.</b>	<b>ABR</b>	<b>MAY.</b>	<b>JUN.</b>	<b>JUL.</b>	<b>AGO.</b>	<b>SEPT.</b>	<b>OCT.</b>	<b>NOV.</b>	<b>DIC.</b>	<b>TOTAL</b>
	LLEGADOS	714	205	157	184	249	904							2,413
<b>LA ROMANA</b>	SALIDOS	796	206	176	228	335	757							2,498
<b>MDLR</b>	TOTAL	1,510	411	333	412	584	1,661	0	0	0	0	0	0	4,911
	OPERACIONES	167	108	114	137	140	142							808
	<b>CONCEPTOS</b>	<b>ENE.</b>	<b>FEB.</b>	<b>MAR.</b>	<b>ABR</b>	<b>MAY.</b>	<b>JUN.</b>	<b>JUL.</b>	<b>AGO.</b>	<b>SEPT.</b>	<b>OCT.</b>	<b>NOV.</b>	<b>DIC.</b>	<b>TOTAL</b>
	LLEGADOS	842	775	969	1,048	1,044	954							5,632
<b>EL CIBAO</b>	SALIDOS	1,257	818	915	1,091	893	822							5,796
<b>MDST</b>	TOTAL	2,099	1,593	1,884	2,139	1,937	1,776	0	0	0	0	0	0	11,428
	OPERACIONES	88	64	70	80	74	64							440
	<b>CONCEPTOS</b>	<b>ENE.</b>	<b>FEB.</b>	<b>MAR.</b>	<b>ABR</b>	<b>MAY.</b>	<b>JUN.</b>	<b>JUL.</b>	<b>AGO.</b>	<b>SEPT.</b>	<b>OCT.</b>	<b>NOV.</b>	<b>DIC.</b>	<b>TOTAL</b>
	LLEGADOS	237	212	209	428	198	314							1,598
<b>DR. JOAQUÍN</b>	SALIDOS	321	224	205	279	233	278							1,540
<b>BALAGUER</b>	TOTAL	558	436	414	707	431	592	0	0	0	0	0	0	3,138
<b>MDJB</b>	OPERACIONES	311	316	278	231	225	227							1,588
	<b>CONCEPTOS</b>	<b>ENE.</b>	<b>FEB.</b>	<b>MAR.</b>	<b>ABR</b>	<b>MAY.</b>	<b>JUN.</b>	<b>JUL.</b>	<b>AGO.</b>	<b>SEPT.</b>	<b>OCT.</b>	<b>NOV.</b>	<b>DIC.</b>	<b>TOTAL</b>
	LLEGADOS	19	7	17	52	33	2							130
<b>CATEY</b>	SALIDOS	39	6	15	25	32	11							128
<b>MDCY</b>	TOTAL	58	13	32	77	65	13	0	0	0	0	0	0	258
	OPERACIONES	16	8	18	31	21	5							99




VOLUMEN DE OPERACIONES EN VUELOS PRIVADOS POR MES, AÑO 2023														
	CONCEPTOS	ENE.	FEB.	MAR.	ABR.	MAY.	JUN.	JUL.	AGO.	SEPT.	OCT.	NOV.	DIC.	TOTAL
	LLEGADAS	2,144	2,090	2,240	2,097	2,078	1,974							12,623
<b>PRIVADOS</b>	SALIDAS	2,286	2,227	2,356	2,205	2,211	2,078							13,363
	<b>TOTAL</b>	<b>4,430</b>	<b>4,317</b>	<b>4,596</b>	<b>4,302</b>	<b>4,289</b>	<b>4,052</b>	<b>0</b>	<b>0</b>	<b>0</b>	<b>0</b>	<b>0</b>	<b>0</b>	<b>25,986</b>

VOLUMEN DE OPERACIONES EN VUELOS DOMÉSTICOS POR MES, AÑO 2023														
	CONCEPTOS	ENE.	FEB.	MAR.	ABR.	MAY.	JUN.	JUL.	AGO.	SEPT.	OCT.	NOV.	DIC.	TOTAL
	LLEGADAS	178	211	209	186	164	177							1,125
<b>DOMÉSTICOS</b>	SALIDAS	171	204	200	177	147	184							1,083
	<b>TOTAL</b>	<b>349</b>	<b>415</b>	<b>409</b>	<b>363</b>	<b>311</b>	<b>361</b>	<b>0</b>	<b>0</b>	<b>0</b>	<b>0</b>	<b>0</b>	<b>0</b>	<b>2,208</b>

VOLUMEN DE OPERACIONES EN VUELOS DE CARGA REGULAR POR MES, AÑO 2023														
	CONCEPTOS	ENE.	FEB.	MAR.	ABR.	MAY.	JUN.	JUL.	AGO.	SEPT.	OCT.	NOV.	DIC.	TOTAL
	LLEGADAS	85	99	113	94	105	97							593
<b>CARGA</b>	SALIDAS	82	100	113	94	106	99							594
<b>REGULAR</b>	<b>TOTAL</b>	<b>167</b>	<b>199</b>	<b>226</b>	<b>188</b>	<b>211</b>	<b>196</b>	<b>0</b>	<b>0</b>	<b>0</b>	<b>0</b>	<b>0</b>	<b>0</b>	<b>1,187</b>

VOLUMEN DE OPERACIONES EN VUELOS DE CARGA CHARTER POR MES, AÑO 2023														
	CONCEPTOS	ENE.	FEB.	MAR.	ABR.	MAY.	JUN.	JUL.	AGO.	SEPT.	OCT.	NOV.	DIC.	TOTAL
	LLEGADAS	136	140	178	154	178	168							954
<b>CARGA</b>	SALIDAS	139	142	179	156	178	168							962
<b>CHARTER</b>	<b>TOTAL</b>	<b>275</b>	<b>282</b>	<b>357</b>	<b>310</b>	<b>356</b>	<b>336</b>	<b>0</b>	<b>0</b>	<b>0</b>	<b>0</b>	<b>0</b>	<b>0</b>	<b>1,916</b>

  
 Sarah Estévez  
 Directora de Planificación y Desarrollo



**Leyenda:**

MDSD: Aeropuerto Internacional Dr. José Fco. Peña Gómez, Las Américas.  
 MDPP: Aeropuerto Internacional Gral. Gregorio Luperón, Puerto Plata.  
 MDPC: Aeropuerto Internacional de Punta Cana  
 MDLR: Aeropuerto Internacional La Romana  
 MDST: Aeropuerto Internacional del Cibao, Santiago.  
 MDJB: Aeropuerto Internacional Dr. Joaquín Balaguer, La Isabela.  
 MDCY: Aeropuerto Internacional Presidente Juan Bosch, Catey