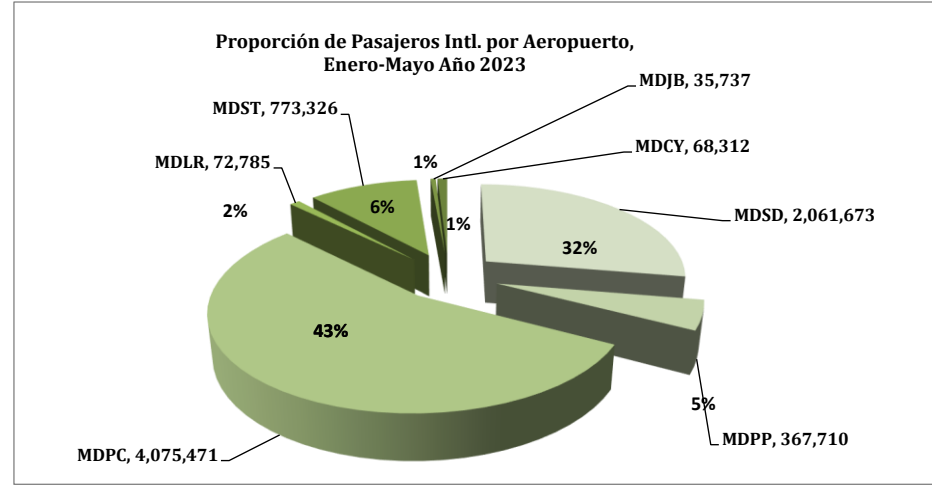
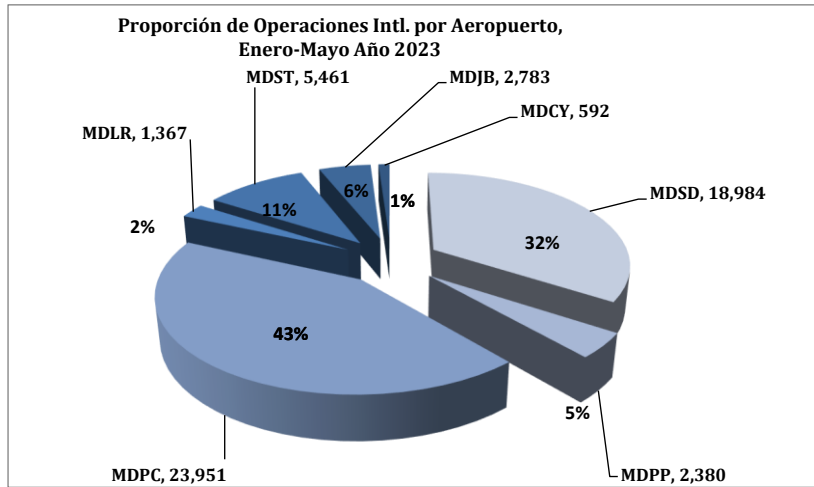




**Dirección de Planificación y Desarrollo**  
**Departamento de Formulación y Monitoreo Interno**  
**División de Estadísticas Aeronáuticas**



VOLUMEN DE PASAJEROS EN VUELOS REGULARES Y CHARTER AÑO 2023														
	CONCEPTOS	ENE.	FEB.	MAR.	ABR.	MAY.	JUN.	JUL.	AGO.	SEPT.	OCT.	NOV.	DIC.	TOTAL
	LLEGADOS	725,149	656,311	749,392	711,323	649,077	0	0	0	0	0	0	0	3,491,252
REGULARES	SALIDOS	796,261	676,901	794,707	757,840	673,388	0	0	0	0	0	0	0	3,699,097
	TOTAL	1,521,410	1,333,212	1,544,099	1,469,163	1,322,465	0	0	0	0	0	0	0	7,190,349
	LLEGADOS	29,060	30,096	29,357	20,266	21,879	0	0	0	0	0	0	0	130,658
CHARTERS	SALIDOS	30,591	29,888	31,185	23,443	18,900	0	0	0	0	0	0	0	134,007
	TOTAL	59,651	59,984	60,542	43,709	40,779	0	0	0	0	0	0	0	264,665
	<b>TOTAL GENERAL</b>	<b>1,581,061</b>	<b>1,393,196</b>	<b>1,604,641</b>	<b>1,512,872</b>	<b>1,363,244</b>	<b>0</b>	<b>0</b>	<b>0</b>	<b>0</b>	<b>0</b>	<b>0</b>	<b>0</b>	<b>7,455,014</b>

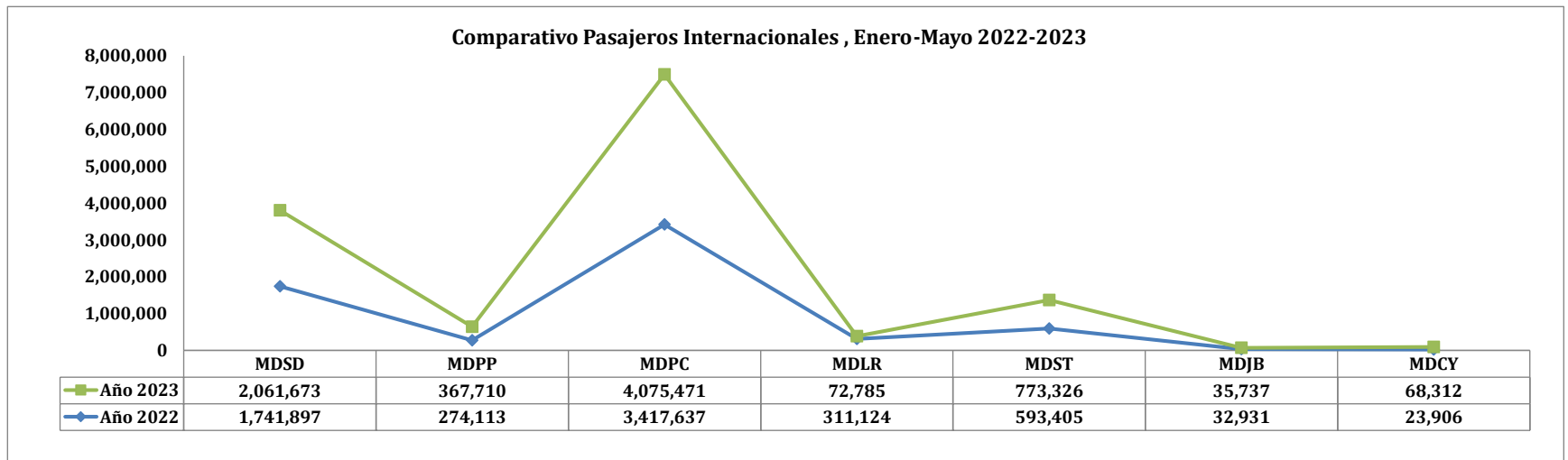
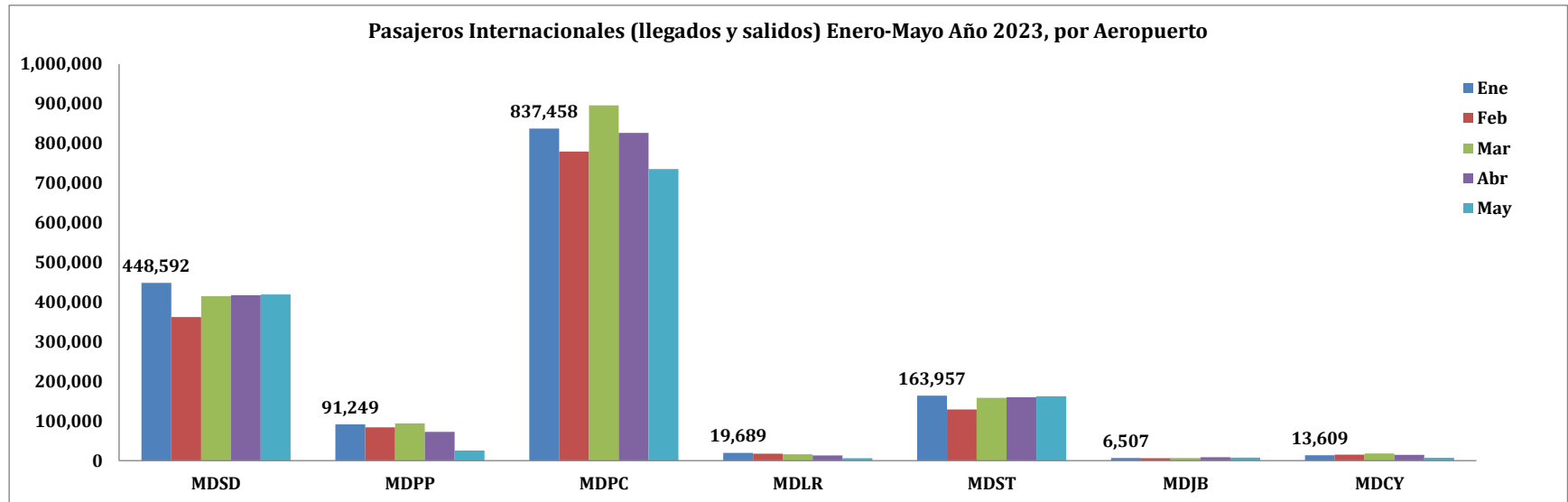
VOLUMEN DE OPERACIONES INTERNACIONALES AÑO 2023														
	CONCEPTOS	ENE.	FEB.	MAR.	ABR.	MAY.	JUN.	JUL.	AGO.	SEPT.	OCT.	NOV.	DIC.	TOTAL
REGULARES	OPERACIONES	10,639	9,272	10,628	10,174	9,663	0	0	0	0	0	0	0	50,376
CHARTERS	OPERACIONES	1,208	993	1,090	988	863	0	0	0	0	0	0	0	5,142
	<b>TOTAL</b>	<b>11,847</b>	<b>10,265</b>	<b>11,718</b>	<b>11,162</b>	<b>10,526</b>	<b>0</b>	<b>0</b>	<b>0</b>	<b>0</b>	<b>0</b>	<b>0</b>	<b>0</b>	<b>55,518</b>

**Desglose por Aeropuerto, Vuelos Regulares**

<b>VOLUMEN DE PASAJEROS EN VUELOS REGULARES POR MES Y AEROPUERTOS 2023</b>														
	<b>CONCEPTOS</b>	<b>ENE.</b>	<b>FEB.</b>	<b>MAR.</b>	<b>ABR.</b>	<b>MAY.</b>	<b>JUN.</b>	<b>JUL.</b>	<b>AGO.</b>	<b>SEPT.</b>	<b>OCT.</b>	<b>NOV.</b>	<b>DIC.</b>	<b>TOTAL</b>
	LLEGADOS	205,953	171,419	197,455	199,336	205,159								979,322
<b>LAS AMERICAS</b>	SALIDOS	241,603	189,717	216,043	216,355	213,586								1,077,304
<b>MDS</b>	TOTAL	447,556	361,136	413,498	415,691	418,745	0	0	0	0	0	0	0	2,056,626
	OPERACIONES	3,988	3,362	3,695	3,616	3,697								18,358
	LLEGADOS	41,133	37,753	42,630	31,644	12,256								165,416
<b>PUERTO PLATA</b>	SALIDOS	40,822	38,321	46,281	37,470	13,039								175,933
<b>MDPP</b>	TOTAL	81,955	76,074	88,911	69,114	25,295	0	0	0	0	0	0	0	341,349
	OPERACIONES	466	418	516	417	181								1,998
	LLEGADOS	384,260	366,513	415,912	389,193	344,459								1,900,337
<b>PUNTA CANA</b>	SALIDOS	408,102	364,437	428,870	402,534	353,627								1,957,570
<b>MDPC</b>	TOTAL	792,362	730,950	844,782	791,727	698,086	0	0	0	0	0	0	0	3,857,907
	OPERACIONES	4,552	4,147	4,834	4,604	4,177								22,314
	LLEGADOS	8,953	8,249	7,531	5,531	2,564								32,828
<b>LA ROMANA</b>	SALIDOS	9,226	8,738	8,398	7,157	3,188								36,707
<b>MDLR</b>	TOTAL	18,179	16,987	15,929	12,688	5,752	0	0	0	0	0	0	0	69,535
	OPERACIONES	168	155	168	92	118								701
	LLEGADOS	75,685	61,804	73,722	74,475	77,474								363,160
<b>EL CIBAO</b>	SALIDOS	86,173	65,671	82,716	83,124	82,830								400,514
<b>MDST</b>	TOTAL	161,858	127,475	156,438	157,599	160,304	0	0	0	0	0	0	0	763,674
	OPERACIONES	1,096	816	994	1,034	1,145								5,085
	LLEGADOS	2,394	2,896	3,466	4,292	3,969								17,017
<b>DR. JOAQUÍN</b>	SALIDOS	3,555	2,854	2,958	3,497	3,310								16,174
<b>BALAGUER</b>	TOTAL	5,949	5,750	6,424	7,789	7,279	0	0	0	0	0	0	0	33,191
<b>MDJB</b>	OPERACIONES	269	266	297	297	293								1,422
	LLEGADOS	6,771	7,677	8,676	6,852	3,196								33,172
<b>CATEY</b>	SALIDOS	6,780	7,163	9,441	7,703	3,808								34,895
<b>MDCY</b>	TOTAL	13,551	14,840	18,117	14,555	7,004	0	0	0	0	0	0	0	68,067
	OPERACIONES	100	108	124	114	52								498

Desglose por Aeropuerto, Vuelos Charter

VOLUMEN DE PASAJEROS EN VUELOS CHARTERS POR MES Y AEROPUERTOS 2023														
	CONCEPTOS	ENE.	FEB.	MAR.	ABR	MAY.	JUN.	JUL.	AGO.	SEPT.	OCT.	NOV.	DIC.	TOTAL
	LLEGADOS	493	440	666	823	114								2,536
<b>LAS AMERICAS</b>	SALIDOS	543	441	653	773	101								2,511
<b>MDS</b>	TOTAL	1,036	881	1,319	1,596	215	0	0	0	0	0	0	0	5,047
	OPERACIONES	157	107	119	133	110								626
	CONCEPTOS	ENE.	FEB.	MAR.	ABR	MAY.	JUN.	JUL.	AGO.	SEPT.	OCT.	NOV.	DIC.	TOTAL
	LLEGADOS	4,703	3,884	2,110	1,487	31								12,215
<b>PUERTO PLATA</b>	SALIDOS	4,591	4,026	3,039	2,167	323								14,146
<b>MDPP</b>	TOTAL	9,294	7,910	5,149	3,654	354	0	0	0	0	0	0	0	26,361
	OPERACIONES	121	71	116	56	18								382
	CONCEPTOS	ENE.	FEB.	MAR.	ABR	MAY.	JUN.	JUL.	AGO.	SEPT.	OCT.	NOV.	DIC.	TOTAL
	LLEGADOS	22,052	24,573	25,229	16,244	20,210								108,308
<b>PUNTA CANA</b>	SALIDOS	23,044	24,167	26,182	18,880	16,983								109,256
<b>MDPC</b>	TOTAL	45,096	48,740	51,411	35,124	37,193	0	0	0	0	0	0	0	217,564
	OPERACIONES	348	319	375	320	275								1,637
	CONCEPTOS	ENE.	FEB.	MAR.	ABR	MAY.	JUN.	JUL.	AGO.	SEPT.	OCT.	NOV.	DIC.	TOTAL
	LLEGADOS	714	205	157	184	249								1,509
<b>LA ROMANA</b>	SALIDOS	796	206	176	228	335								1,741
<b>MDLR</b>	TOTAL	1,510	411	333	412	584	0	0	0	0	0	0	0	3,250
	OPERACIONES	167	108	114	137	140								666
	CONCEPTOS	ENE.	FEB.	MAR.	ABR	MAY.	JUN.	JUL.	AGO.	SEPT.	OCT.	NOV.	DIC.	TOTAL
	LLEGADOS	842	775	969	1,048	1,044								4,678
<b>EL CIBAO</b>	SALIDOS	1,257	818	915	1,091	893								4,974
<b>MDST</b>	TOTAL	2,099	1,593	1,884	2,139	1,937	0	0	0	0	0	0	0	9,652
	OPERACIONES	88	64	70	80	74								376
	CONCEPTOS	ENE.	FEB.	MAR.	ABR	MAY.	JUN.	JUL.	AGO.	SEPT.	OCT.	NOV.	DIC.	TOTAL
	LLEGADOS	237	212	209	428	198								1,284
<b>DR. JOAQUÍN</b>	SALIDOS	321	224	205	279	233								1,262
<b>BALAGUER</b>	TOTAL	558	436	414	707	431	0	0	0	0	0	0	0	2,546
<b>MDJB</b>	OPERACIONES	311	316	278	231	225								1,361
	CONCEPTOS	ENE.	FEB.	MAR.	ABR	MAY.	JUN.	JUL.	AGO.	SEPT.	OCT.	NOV.	DIC.	TOTAL
	LLEGADOS	19	7	17	52	33								128
<b>CATEY</b>	SALIDOS	39	6	15	25	32								117
<b>MDCY</b>	TOTAL	58	13	32	77	65	0	0	0	0	0	0	0	245
	OPERACIONES	16	8	18	31	21								94




VOLUMEN DE OPERACIONES EN VUELOS PRIVADOS POR MES, AÑO 2023														
	CONCEPTOS	ENE.	FEB.	MAR.	ABR.	MAY.	JUN.	JUL.	AGO.	SEPT.	OCT.	NOV.	DIC.	TOTAL
	LLEGADAS	2,144	2,090	2,240	2,097	2,078								10,649
<b>PRIVADOS</b>	SALIDAS	2,286	2,227	2,356	2,205	2,211								11,285
	<b>TOTAL</b>	<b>4,430</b>	<b>4,317</b>	<b>4,596</b>	<b>4,302</b>	<b>4,289</b>	<b>0</b>	<b>0</b>	<b>0</b>	<b>0</b>	<b>0</b>	<b>0</b>	<b>0</b>	<b>21,934</b>

VOLUMEN DE OPERACIONES EN VUELOS DOMÉSTICOS POR MES, AÑO 2023														
	CONCEPTOS	ENE.	FEB.	MAR.	ABR.	MAY.	JUN.	JUL.	AGO.	SEPT.	OCT.	NOV.	DIC.	TOTAL
	LLEGADAS	178	211	209	186	164								948
<b>DOMÉSTICOS</b>	SALIDAS	171	204	200	177	147								899
	<b>TOTAL</b>	<b>349</b>	<b>415</b>	<b>409</b>	<b>363</b>	<b>311</b>	<b>0</b>	<b>0</b>	<b>0</b>	<b>0</b>	<b>0</b>	<b>0</b>	<b>0</b>	<b>1,847</b>

VOLUMEN DE OPERACIONES EN VUELOS DE CARGA REGULAR POR MES, AÑO 2023														
	CONCEPTOS	ENE.	FEB.	MAR.	ABR.	MAY.	JUN.	JUL.	AGO.	SEPT.	OCT.	NOV.	DIC.	TOTAL
	LLEGADAS	85	99	113	94	105								496
<b>CARGA</b>	SALIDAS	82	100	113	94	106								495
<b>REGULAR</b>	<b>TOTAL</b>	<b>167</b>	<b>199</b>	<b>226</b>	<b>188</b>	<b>211</b>	<b>0</b>	<b>0</b>	<b>0</b>	<b>0</b>	<b>0</b>	<b>0</b>	<b>0</b>	<b>991</b>

VOLUMEN DE OPERACIONES EN VUELOS DE CARGA CHARTER POR MES, AÑO 2023														
	CONCEPTOS	ENE.	FEB.	MAR.	ABR.	MAY.	JUN.	JUL.	AGO.	SEPT.	OCT.	NOV.	DIC.	TOTAL
	LLEGADAS	136	140	178	154	178								786
<b>CARGA</b>	SALIDAS	139	142	179	156	178								794
<b>CHARTER</b>	<b>TOTAL</b>	<b>275</b>	<b>282</b>	<b>357</b>	<b>310</b>	<b>356</b>	<b>0</b>	<b>0</b>	<b>0</b>	<b>0</b>	<b>0</b>	<b>0</b>	<b>0</b>	<b>1,580</b>

  
 Sarah Estévez  
 Directora de Planificación y Desarrollo



**Legenda:**

MDSD: Aeropuerto Internacional Dr. José Fco. Peña Gómez, Las Américas.  
 MDPP: Aeropuerto Internacional Gral. Gregorio Luperón, Puerto Plata.  
 MDPC: Aeropuerto Internacional de Punta Cana  
 MDLR: Aeropuerto Internacional La Romana  
 MDST: Aeropuerto Internacional del Cibao, Santiago.  
 MDJB: Aeropuerto Internacional Dr. Joaquín Balaguer, La Isabela.  
 MDCY: Aeropuerto Internacional Presidente Juan Bosch, Catey