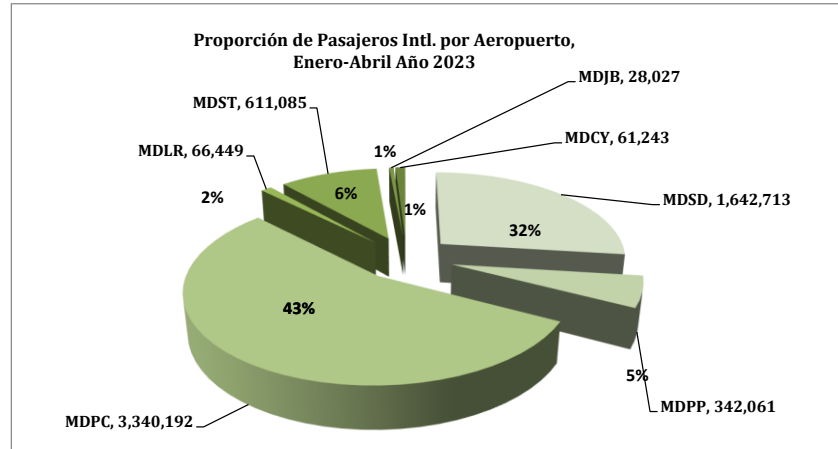
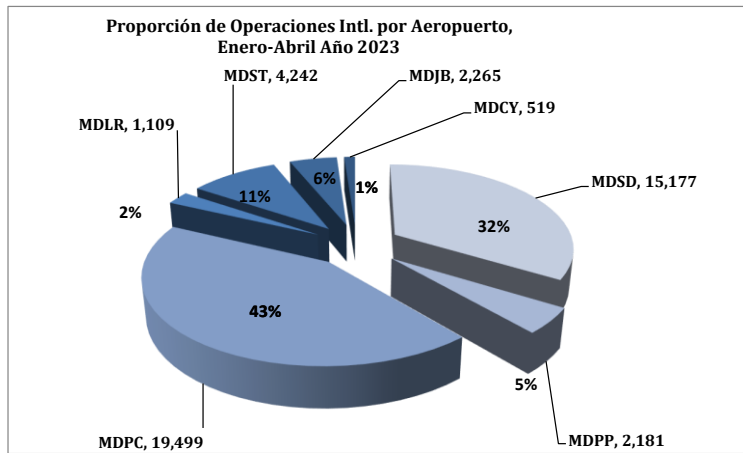




Dirección de Planificación y Desarrollo
Departamento de Formulación y Monitoreo Interno
División de Estadísticas Aeronáuticas



VOLUMEN DE PASAJEROS EN VUELOS REGULARES Y CHARTER AÑO 2023														
CONCEPTOS	ENE.	FEB.	MAR.	ABR.	MAY.	JUN.	JUL.	AGO.	SEPT.	OCT.	NOV.	DIC.	TOTAL	
REGULARES	LLEGADOS	725,149	656,311	749,392	711,323	0	0	0	0	0	0	0	2,842,175	
	SALIDOS	796,261	676,901	794,707	757,840	0	0	0	0	0	0	0	3,025,709	
	TOTAL	1,521,410	1,333,212	1,544,099	1,469,163	0	0	0	0	0	0	0	5,867,884	
CHARTERS	LLEGADOS	29,060	30,096	29,357	20,266	0	0	0	0	0	0	0	108,779	
	SALIDOS	30,591	29,888	31,185	23,443	0	0	0	0	0	0	0	115,107	
	TOTAL	59,651	59,984	60,542	43,709	0	0	0	0	0	0	0	223,886	
TOTAL GENERAL	1,581,061	1,393,196	1,604,641	1,512,872	0	0	0	0	0	0	0	0	6,091,770	

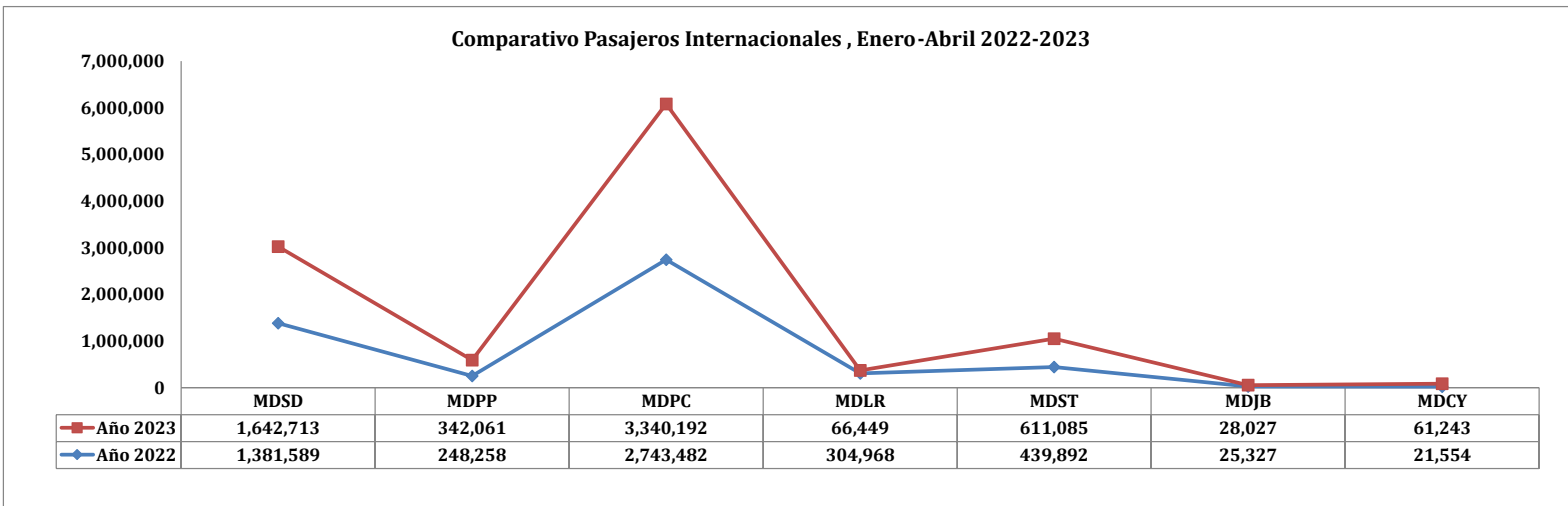
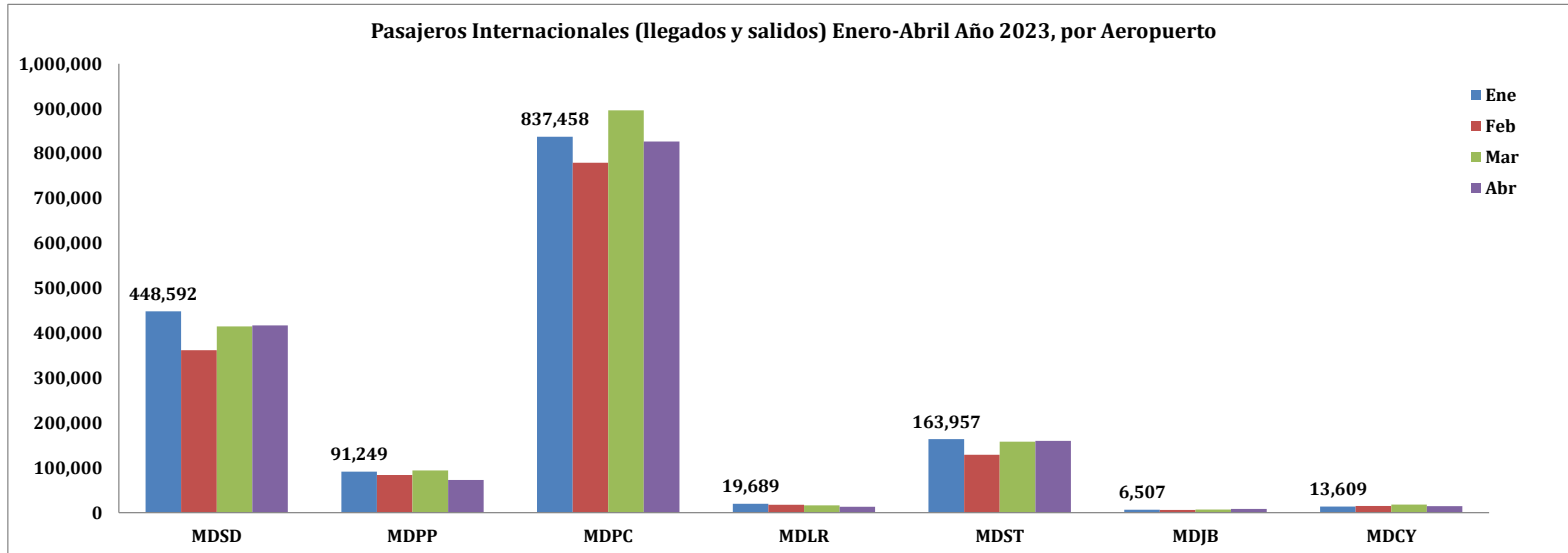
VOLUMEN DE OPERACIONES INTERNACIONALES AÑO 2023													
CONCEPTOS	ENE.	FEB.	MAR.	ABR.	MAY.	JUN.	JUL.	AGO.	SEPT.	OCT.	NOV.	DIC.	TOTAL
REGULARES	OPERACIONES	10,639	9,272	10,628	10,174	0	0	0	0	0	0	0	40,713
CHARTERS	OPERACIONES	1,208	993	1,090	988	0	0	0	0	0	0	0	4,279
TOTAL		11,847	10,265	11,718	11,162	0	0	0	0	0	0	0	44,992

Desglose por Aeropuerto, Vuelos Regulares

VOLUMEN DE PASAJEROS EN VUELOS REGULARES POR MES Y AEROPUERTOS 2023														
	CONCEPTOS	ENE.	FEB.	MAR.	ABR.	MAY.	JUN.	JUL.	AGO.	SEPT.	OCT.	NOV.	DIC.	TOTAL
	LLEGADOS	205,953	171,419	197,455	199,336									774,163
LAS AMERICAS	SALIDOS	241,603	189,717	216,043	216,355									863,718
MDSO	TOTAL	447,556	361,136	413,498	415,691	0	0	0	0	0	0	0	0	1,637,881
	OPERACIONES	3,988	3,362	3,695	3,616									14,661
	CONCEPTOS	ENE.	FEB.	MAR.	ABR.	MAY.	JUN.	JUL.	AGO.	SEPT.	OCT.	NOV.	DIC.	TOTAL
	LLEGADOS	41,133	37,753	42,630	31,644									153,160
PUERTO PLATA	SALIDOS	40,822	38,321	46,281	37,470									162,894
MDPP	TOTAL	81,955	76,074	88,911	69,114	0	0	0	0	0	0	0	0	316,054
	OPERACIONES	466	418	516	417									1,817
	CONCEPTOS	ENE.	FEB.	MAR.	ABR.	MAY.	JUN.	JUL.	AGO.	SEPT.	OCT.	NOV.	DIC.	TOTAL
	LLEGADOS	384,260	366,513	415,912	389,193									1,555,878
PUNTA CANA	SALIDOS	408,102	364,437	428,870	402,534									1,603,943
MDPC	TOTAL	792,362	730,950	844,782	791,727	0	0	0	0	0	0	0	0	3,159,821
	OPERACIONES	4,552	4,147	4,834	4,604									18,137
	CONCEPTOS	ENE.	FEB.	MAR.	ABR.	MAY.	JUN.	JUL.	AGO.	SEPT.	OCT.	NOV.	DIC.	TOTAL
	LLEGADOS	8,953	8,249	7,531	5,531									30,264
LA ROMANA	SALIDOS	9,226	8,738	8,398	7,157									33,519
MDLR	TOTAL	18,179	16,987	15,929	12,688	0	0	0	0	0	0	0	0	63,783
	OPERACIONES	168	155	168	92									583
	CONCEPTOS	ENE.	FEB.	MAR.	ABR.	MAY.	JUN.	JUL.	AGO.	SEPT.	OCT.	NOV.	DIC.	TOTAL
	LLEGADOS	75,685	61,804	73,722	74,475									285,686
EL CIBAO	SALIDOS	86,173	65,671	82,716	83,124									317,684
MDST	TOTAL	161,858	127,475	156,438	157,599	0	0	0	0	0	0	0	0	603,370
	OPERACIONES	1,096	816	994	1,034									3,940
	CONCEPTOS	ENE.	FEB.	MAR.	ABR.	MAY.	JUN.	JUL.	AGO.	SEPT.	OCT.	NOV.	DIC.	TOTAL
	LLEGADOS	2,394	2,896	3,466	4,292									13,048
DR. JOAQUÍN	SALIDOS	3,555	2,854	2,958	3,497									12,864
BALAGUER	TOTAL	5,949	5,750	6,424	7,789	0	0	0	0	0	0	0	0	25,912
MDJB	OPERACIONES	269	266	297	297									1,129
	CONCEPTOS	ENE.	FEB.	MAR.	ABR.	MAY.	JUN.	JUL.	AGO.	SEPT.	OCT.	NOV.	DIC.	TOTAL
	LLEGADOS	6,771	7,677	8,676	6,852									29,976
CATEY	SALIDOS	6,780	7,163	9,441	7,703									31,087
MDCY	TOTAL	13,551	14,840	18,117	14,555	0	0	0	0	0	0	0	0	61,063
	OPERACIONES	100	108	124	114									446

Desglose por Aeropuerto, Vuelos Charter

VOLUMEN DE PASAJEROS EN VUELOS CHARTERS POR MES Y AEROPUERTOS 2023														
	CONCEPTOS	ENE.	FEB.	MAR.	ABR	MAY.	JUN.	JUL.	AGO.	SEPT.	OCT.	NOV.	DIC.	TOTAL
	LLEGADOS	493	440	666	823									2,422
LAS AMERICAS	SALIDOS	543	441	653	773									2,410
MDS	TOTAL	1,036	881	1,319	1,596	0	0	0	0	0	0	0	0	4,832
	OPERACIONES	157	107	119	133									516
	LLEGADOS	4,703	3,884	2,110	1,487									12,184
PUERTO PLATA	SALIDOS	4,591	4,026	3,039	2,167									13,823
MDPP	TOTAL	9,294	7,910	5,149	3,654	0	0	0	0	0	0	0	0	26,007
	OPERACIONES	121	71	116	56									364
	LLEGADOS	22,052	24,573	25,229	16,244									88,098
PUNTA CANA	SALIDOS	23,044	24,167	26,182	18,880									92,273
MDPC	TOTAL	45,096	48,740	51,411	35,124	0	0	0	0	0	0	0	0	180,371
	OPERACIONES	348	319	375	320									1,362
	LLEGADOS	714	205	157	184									1,260
LA ROMANA	SALIDOS	796	206	176	228									1,406
MDLR	TOTAL	1,510	411	333	412	0	0	0	0	0	0	0	0	2,666
	OPERACIONES	167	108	114	137									526
	LLEGADOS	842	775	969	1,048									3,634
EL CIBAO	SALIDOS	1,257	818	915	1,091									4,081
MDST	TOTAL	2,099	1,593	1,884	2,139	0	0	0	0	0	0	0	0	7,715
	OPERACIONES	88	64	70	80									302
	LLEGADOS	237	212	209	428									1,086
DR. JOAQUÍN	SALIDOS	321	224	205	279									1,029
BALAGUER	TOTAL	558	436	414	707	0	0	0	0	0	0	0	0	2,115
MDJB	OPERACIONES	311	316	278	231									1,136
	LLEGADOS	19	7	17	52									95
CATEY	SALIDOS	39	6	15	25									85
MDCY	TOTAL	58	13	32	77	0	0	0	0	0	0	0	0	180
	OPERACIONES	16	8	18	31									73



VOLUMEN DE OPERACIONES EN VUELOS PRIVADOS POR MES, AÑO 2023														
	CONCEPTOS	ENE.	FEB.	MAR.	ABR.	MAY.	JUN.	JUL.	AGO.	SEPT.	OCT.	NOV.	DIC.	TOTAL
	LLEGADAS	2,144	2,090	2,240	2,097									8,571
PRIVADOS	SALIDAS	2,286	2,227	2,356	2,205									9,074
	TOTAL	4,430	4,317	4,596	4,302	0	0	0	0	0	0	0	0	17,645

VOLUMEN DE OPERACIONES EN VUELOS DOMÉSTICOS POR MES, AÑO 2023														
	CONCEPTOS	ENE.	FEB.	MAR.	ABR.	MAY.	JUN.	JUL.	AGO.	SEPT.	OCT.	NOV.	DIC.	TOTAL
	LLEGADAS	178	211	209	186									784
DOMÉSTICOS	SALIDAS	171	204	200	177									752
	TOTAL	349	415	409	363	0	0	0	0	0	0	0	0	1,536

VOLUMEN DE OPERACIONES EN VUELOS DE CARGA REGULAR POR MES, AÑO 2023														
	CONCEPTOS	ENE.	FEB.	MAR.	ABR.	MAY.	JUN.	JUL.	AGO.	SEPT.	OCT.	NOV.	DIC.	TOTAL
	LLEGADAS	85	99	113	94									391
CARGA	SALIDAS	82	100	113	94									389
REGULAR	TOTAL	167	199	226	188	0	0	0	0	0	0	0	0	780

VOLUMEN DE OPERACIONES EN VUELOS DE CARGA CHARTER POR MES, AÑO 2023														
	CONCEPTOS	ENE.	FEB.	MAR.	ABR.	MAY.	JUN.	JUL.	AGO.	SEPT.	OCT.	NOV.	DIC.	TOTAL
	LLEGADAS	136	140	178	154									608
CARGA	SALIDAS	139	142	179	156									616
CHARTER	TOTAL	275	282	357	310	0	0	0	0	0	0	0	0	1,224

Sarah Estévez

Sarah Estévez
Directora de Planificación y Desarrollo



Legenda:

- MDSD: Aeropuerto Internacional Dr. José Fco. Peña Gómez, Las Américas.
- MDPP: Aeropuerto Internacional Gral. Gregorio Luperón, Puerto Plata.
- MDPC: Aeropuerto Internacional de Punta Cana
- MDLR: Aeropuerto Internacional La Romana
- MDST: Aeropuerto Internacional del Cibao, Santiago.
- MDJB: Aeropuerto Internacional Dr. Joaquín Balaguer, La Isabela.
- MDCY: Aeropuerto Internacional Presidente Juan Bosch, Catey