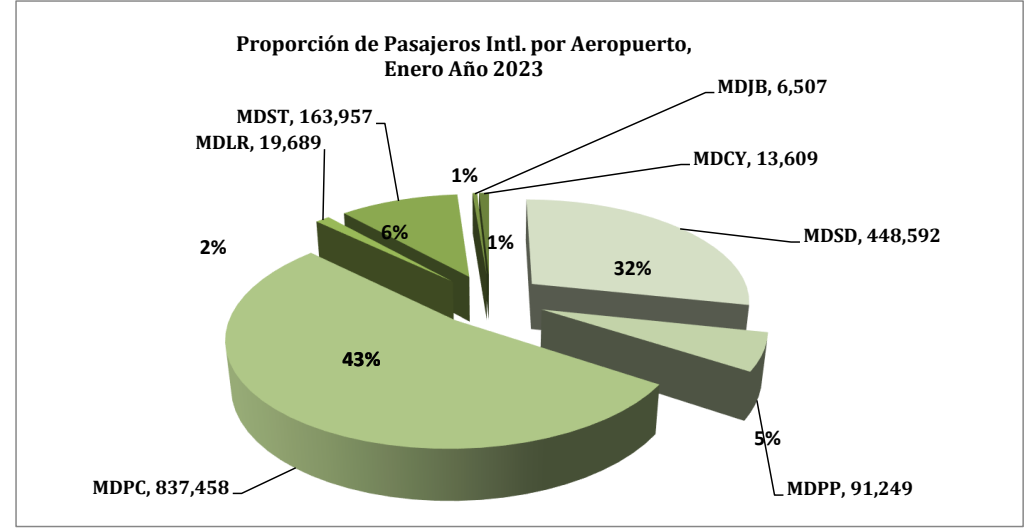
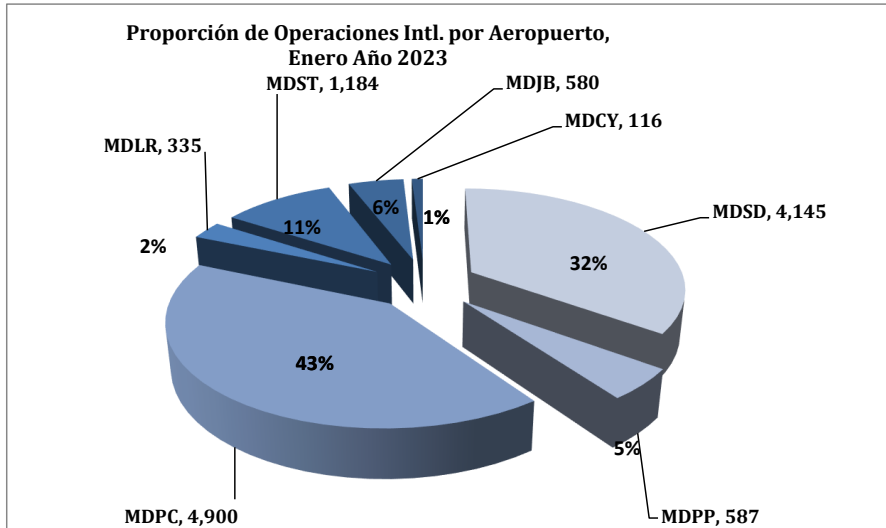




Dirección de Planificación y Desarrollo
Departamento de Formulación y Monitoreo Interno
División de Estadísticas Aeronáuticas



VOLUMEN DE PASAJEROS EN VUELOS REGULARES Y CHARTER AÑO 2023														
	CONCEPTOS	ENE.	FEB.	MAR.	ABR.	MAY.	JUN.	JUL.	AGO.	SEPT.	OCT.	NOV.	DIC.	TOTAL
REGULARES	LLEGADOS	725,149	0	0	0	0	0	0	0	0	0	0	0	725,149
	SALIDOS	796,261	0	0	0	0	0	0	0	0	0	0	0	796,261
	TOTAL	1,521,410	0	0	0	0	0	0	0	0	0	0	0	1,521,410
CHARTERS	LLEGADOS	29,060	0	0	0	0	0	0	0	0	0	0	0	29,060
	SALIDOS	30,591	0	0	0	0	0	0	0	0	0	0	0	30,591
	TOTAL	59,651	0	0	0	0	0	0	0	0	0	0	0	59,651
TOTAL GENERAL		1,581,061	0	0	0	0	0	0	0	0	0	0	0	1,581,061

VOLUMEN DE OPERACIONES INTERNACIONALES AÑO 2023														
	CONCEPTOS	ENE.	FEB.	MAR.	ABR.	MAY.	JUN.	JUL.	AGO.	SEPT.	OCT.	NOV.	DIC.	TOTAL
REGULARES	OPERACIONES	10,639	0	0	0	0	0	0	0	0	0	0	0	10,639
CHARTERS	OPERACIONES	1,208	0	0	0	0	0	0	0	0	0	0	0	1,208
TOTAL		11,847	0	0	0	0	0	0	0	0	0	0	0	11,847

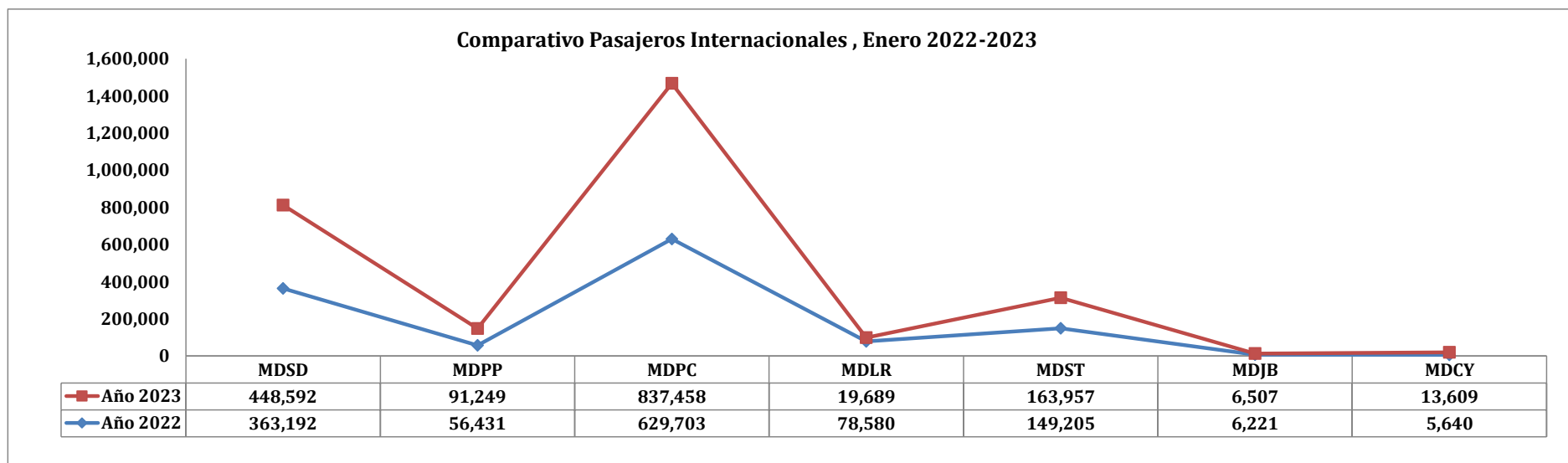
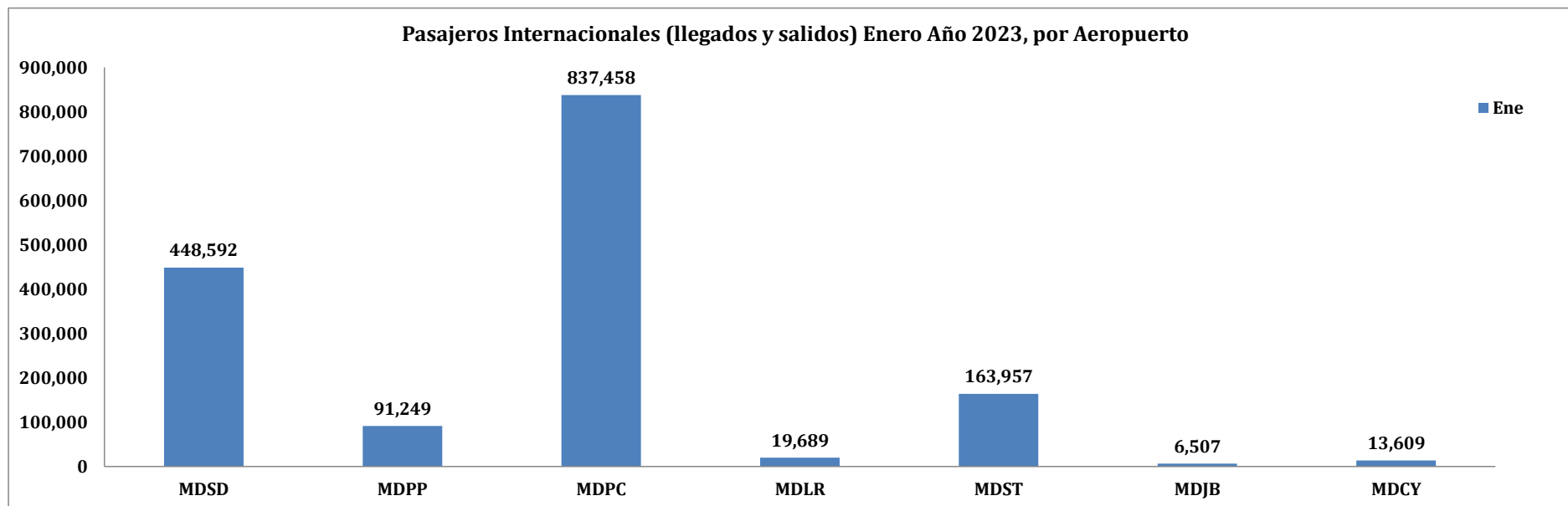
Desglose por Aeropuerto, Vuelos Regulares

VOLUMEN DE PASAJEROS EN VUELOS REGULARES POR MES Y AEROPUERTOS 2023

	CONCEPTOS	ENE.	FEB.	MAR.	ABR	MAY.	JUN.	JUL.	AGO.	SEPT.	OCT.	NOV.	DIC.	TOTAL
	LLEGADOS	205,953												205,953
LAS AMERICAS	SALIDOS	241,603												241,603
MDS	TOTAL	447,556	0	0	0	0	0	0	0	0	0	0	0	447,556
	OPERACIONES	3,988												3,988
	LLEGADOS	41,133												41,133
PUERTO PLATA	SALIDOS	40,822												40,822
MDPP	TOTAL	81,955	0	0	0	0	0	0	0	0	0	0	0	81,955
	OPERACIONES	466												466
	LLEGADOS	384,260												384,260
PUNTA CANA	SALIDOS	408,102												408,102
MDPC	TOTAL	792,362	0	0	0	0	0	0	0	0	0	0	0	792,362
	OPERACIONES	4,552												4,552
	LLEGADOS	8,953												8,953
LA ROMANA	SALIDOS	9,226												9,226
MDLR	TOTAL	18,179	0	0	0	0	0	0	0	0	0	0	0	18,179
	OPERACIONES	168												168
	LLEGADOS	75,685												75,685
EL CIBAO	SALIDOS	86,173												86,173
MDST	TOTAL	161,858	0	0	0	0	0	0	0	0	0	0	0	161,858
	OPERACIONES	1,096												1,096
	LLEGADOS	2,394												2,394
DR. JOAQUÍN	SALIDOS	3,555												3,555
BALAGUER	TOTAL	5,949	0	0	0	0	0	0	0	0	0	0	0	5,949
MDJB	OPERACIONES	269												269
	LLEGADOS	6,771												6,771
CATEY	SALIDOS	6,780												6,780
MDCY	TOTAL	13,551	0	0	0	0	0	0	0	0	0	0	0	13,551
	OPERACIONES	100												100

Desglose por Aeropuerto, Vuelos Charter

VOLUMEN DE PASAJEROS EN VUELOS CHARTERS POR MES Y AEROPUERTOS 2023														
	CONCEPTOS	ENE.	FEB.	MAR.	ABR	MAY.	JUN.	JUL.	AGO.	SEPT.	OCT.	NOV.	DIC.	TOTAL
	LLEGADOS	493												493
LAS AMERICAS	SALIDOS	543												543
MDSD	TOTAL	1,036	0	0	0	0	0	0	0	0	0	0	0	1,036
	OPERACIONES	157												157
	LLEGADOS	4,703												4,703
PUERTO PLATA	SALIDOS	4,591												4,591
MDPP	TOTAL	9,294	0	0	0	0	0	0	0	0	0	0	0	9,294
	OPERACIONES	121												121
	LLEGADOS	22,052												22,052
PUNTA CANA	SALIDOS	23,044												23,044
MDPC	TOTAL	45,096	0	0	0	0	0	0	0	0	0	0	0	45,096
	OPERACIONES	348												348
	LLEGADOS	714												714
LA ROMANA	SALIDOS	796												796
MDLR	TOTAL	1,510	0	0	0	0	0	0	0	0	0	0	0	1,510
	OPERACIONES	167												167
	LLEGADOS	842												842
EL CIBAO	SALIDOS	1,257												1,257
MDST	TOTAL	2,099	0	0	0	0	0	0	0	0	0	0	0	2,099
	OPERACIONES	88												88
	LLEGADOS	237												237
DR. JOAQUÍN	SALIDOS	321												321
BALAGUER	TOTAL	558	0	0	0	0	0	0	0	0	0	0	0	558
MDJB	OPERACIONES	311												311
	LLEGADOS	19												19
CATEY	SALIDOS	39												39
MDCY	TOTAL	58	0	0	0	0	0	0	0	0	0	0	0	58
	OPERACIONES	16												16



VOLUMEN DE OPERACIONES EN VUELOS PRIVADOS POR MES, AÑO 2023														
	CONCEPTOS	ENE.	FEB.	MAR.	ABR.	MAY.	JUN.	JUL.	AGO.	SEPT.	OCT.	NOV.	DIC.	TOTAL
	LLEGADAS	2,144												2,144
PRIVADOS	SALIDAS	2,286												2,286
	TOTAL	4,430	0	0	0	0	0	0	0	0	0	0	0	4,430

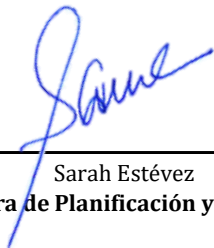
VOLUMEN DE OPERACIONES EN VUELOS DOMÉSTICOS POR MES, AÑO 2023														
	CONCEPTOS	ENE.	FEB.	MAR.	ABR.	MAY.	JUN.	JUL.	AGO.	SEPT.	OCT.	NOV.	DIC.	TOTAL
	LLEGADAS	178												178
DOMÉSTICOS	SALIDAS	171												171
	TOTAL	349	0	0	0	0	0	0	0	0	0	0	0	349

VOLUMEN DE OPERACIONES EN VUELOS DE CARGA REGULAR POR MES, AÑO 2023														
	CONCEPTOS	ENE.	FEB.	MAR.	ABR.	MAY.	JUN.	JUL.	AGO.	SEPT.	OCT.	NOV.	DIC.	TOTAL
	LLEGADAS	85												85
CARGA	SALIDAS	82												82
REGULAR	TOTAL	167	0	0	0	0	0	0	0	0	0	0	0	167

VOLUMEN DE OPERACIONES EN VUELOS DE CARGA CHARTER POR MES, AÑO 2023														
	CONCEPTOS	ENE.	FEB.	MAR.	ABR.	MAY.	JUN.	JUL.	AGO.	SEPT.	OCT.	NOV.	DIC.	TOTAL
	LLEGADAS	136												136
CARGA	SALIDAS	139												139
CHARTER	TOTAL	275	0	0	0	0	0	0	0	0	0	0	0	275

Leyenda:

- MDS: Aeropuerto Internacional Dr. José Fco. Peña Gómez, Las Américas.
- MDPP: Aeropuerto Internacional Gral. Gregorio Luperón, Puerto Plata.
- MDPC: Aeropuerto Internacional de Punta Cana
- MDLR: Aeropuerto Internacional La Romana
- MDST: Aeropuerto Internacional del Cibao, Santiago.
- MDJB: Aeropuerto Internacional Dr. Joaquín Balaguer, La Isabela.
- MDCY: Aeropuerto Internacional Presidente Juan Bosch, Catey


 Sarah Estévez
 Directora de Planificación y Desarrollo

