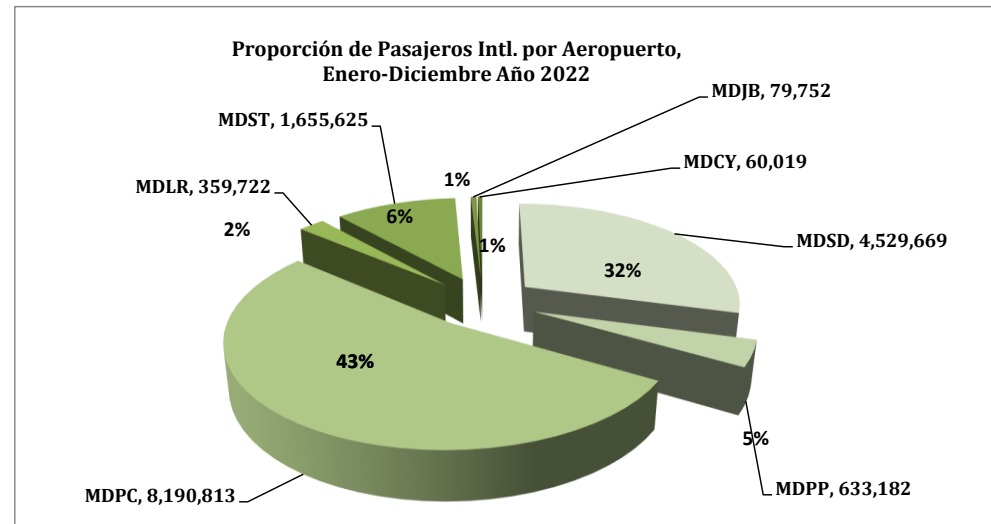
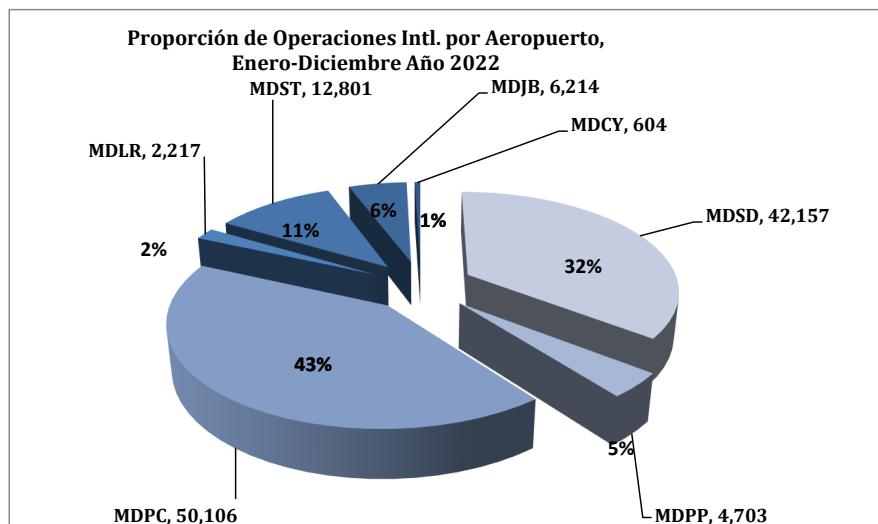




Dirección de Planificación y Desarrollo
Departamento de Formulación y Monitoreo Interno
División de Estadísticas Aeronáuticas



VOLUMEN DE PASAJEROS EN VUELOS REGULARES Y CHARTER AÑO 2022														
	CONCEPTOS	ENE.	FEB.	MAR.	ABR.	MAY.	JUN.	JUL.	AGO.	SEPT.	OCT.	NOV.	DIC.	TOTAL
REGULARES	LLEGADOS	529,429	526,274	590,296	622,545	570,251	626,662	708,828	640,517	459,474	512,343	591,928	762,887	7,141,434
	SALIDOS	629,815	534,680	638,623	639,846	593,292	595,189	674,584	715,687	523,615	523,229	579,591	628,941	7,277,092
	TOTAL	1,159,244	1,060,954	1,228,919	1,262,391	1,163,543	1,221,851	1,383,412	1,356,204	983,089	1,035,572	1,171,519	1,391,828	14,418,526
CHARTERS	LLEGADOS	61,100	58,684	50,570	43,328	33,837	51,412	69,274	45,474	28,943	30,218	28,999	32,205	534,044
	SALIDOS	68,628	58,019	67,959	45,274	32,563	46,053	64,958	53,635	30,675	30,082	28,933	29,433	556,212
	TOTAL	129,728	116,703	118,529	88,602	66,400	97,465	134,232	99,109	59,618	60,300	57,932	61,638	1,090,256
TOTAL GENERAL		1,288,972	1,177,657	1,347,448	1,350,993	1,229,943	1,319,316	1,517,644	1,455,313	1,042,707	1,095,872	1,229,451	1,453,466	15,508,782

VOLUMEN DE OPERACIONES INTERNACIONALES AÑO 2022														
	CONCEPTOS	ENE.	FEB.	MAR.	ABR.	MAY.	JUN.	JUL.	AGO.	SEPT.	OCT.	NOV.	DIC.	TOTAL
REGULARES	OPERACIONES	8,388	7,345	8,506	8,475	7,941	8,366	8,930	9,007	7,132	7,722	8,618	10,485	100,915
CHARTERS	OPERACIONES	2,111	1,709	1,821	1,577	1,261	1,475	1,671	1,544	1,070	1,063	1,188	1,397	17,887
TOTAL		10,499	9,054	10,327	10,052	9,202	9,841	10,601	10,551	8,202	8,785	9,806	11,882	118,802

Desglose por Aeropuerto, Vuelos Regulares

VOLUMEN DE PASAJEROS EN VUELOS REGULARES POR MES Y AEROPUERTOS 2022														
	CONCEPTOS	ENE.	FEB.	MAR.	ABR.	MAY.	JUN.	JUL.	AGO.	SEPT.	OCT.	NOV.	DIC.	TOTAL
	LLEGADOS	161,309	143,733	158,734	179,944	171,353	192,962	218,421	201,251	159,651	170,779	182,491	238,440	2,179,068
LAS AMERICAS	SALIDOS	193,444	156,153	181,288	182,549	184,475	186,179	207,558	233,417	186,485	185,064	189,218	194,902	2,280,732
MDSO	TOTAL	354,753	299,886	340,022	362,493	355,828	379,141	425,979	434,668	346,136	355,843	371,709	433,342	4,459,800
	OPERACIONES	2,937	2,554	2,868	2,941	2,887	2,946	2,995	3,188	2,772	3,170	3,394	4,027	36,679

	CONCEPTOS	ENE.	FEB.	MAR.	ABR.	MAY.	JUN.	JUL.	AGO.	SEPT.	OCT.	NOV.	DIC.	TOTAL
	LLEGADOS	21,215	23,525	29,647	27,691	12,592	24,781	30,636	24,468	16,242	18,426	25,360	35,299	289,882
PUERTO PLATA	SALIDOS	29,096	22,184	32,389	31,912	12,999	21,904	27,908	26,801	18,510	17,564	21,333	25,187	287,787
MDPP	TOTAL	50,311	45,709	62,036	59,603	25,591	46,685	58,544	51,269	34,752	35,990	46,693	60,486	577,669
	OPERACIONES	409	332	403	408	188	321	377	341	241	242	283	388	3,933

	CONCEPTOS	ENE.	FEB.	MAR.	ABR.	MAY.	JUN.	JUL.	AGO.	SEPT.	OCT.	NOV.	DIC.	TOTAL
	LLEGADOS	239,005	260,275	327,793	331,568	303,831	312,872	356,478	320,924	220,053	257,830	313,170	383,631	3,627,430
PUNTA CANA	SALIDOS	283,745	251,522	333,088	340,420	311,410	303,642	343,620	348,275	239,788	250,370	298,217	336,809	3,640,906
MDPC	TOTAL	522,750	511,797	660,881	671,988	615,241	616,514	700,098	669,199	459,841	508,200	611,387	720,440	7,268,336
	OPERACIONES	3,513	3,132	3,740	3,751	3,532	3,683	4,129	3,969	2,939	3,172	3,701	4,456	43,717

	CONCEPTOS	ENE.	FEB.	MAR.	ABR.	MAY.	JUN.	JUL.	AGO.	SEPT.	OCT.	NOV.	DIC.	TOTAL
	LLEGADOS	37,483	30,244	2,659	74,216	2,530	2,457	3,395	2,637	1,583	2,005	3,610	7,221	170,040
LA ROMANA	SALIDOS	38,395	31,828	4,179	75,286	3,238	2,639	3,411	2,820	2,022	1,751	3,131	5,586	174,286
MDLR	TOTAL	75,878	62,072	6,838	149,502	5,768	5,096	6,806	5,457	3,605	3,756	6,741	12,807	344,326
	OPERACIONES	237	173	74	43	22	16	20	18	13	20	103	149	888

	CONCEPTOS	ENE.	FEB.	MAR.	ABR.	MAY.	JUN.	JUL.	AGO.	SEPT.	OCT.	NOV.	DIC.	TOTAL
	LLEGADOS	66,585	62,694	65,839	4,341	75,223	88,744	92,398	85,245	57,628	58,516	61,513	89,575	808,301
EL CIBAO	SALIDOS	80,357	67,933	81,144	4,432	76,696	76,277	85,989	97,753	72,587	64,388	62,550	60,080	830,186
MDST	TOTAL	146,942	130,627	146,983	8,773	151,919	165,021	178,387	182,998	130,215	122,904	124,063	149,655	1,638,487
	OPERACIONES	1,016	880	1,099	1,043	1,033	1,122	1,095	1,154	877	819	824	1,125	12,087

	CONCEPTOS	ENE.	FEB.	MAR.	ABR.	MAY.	JUN.	JUL.	AGO.	SEPT.	OCT.	NOV.	DIC.	TOTAL
	LLEGADOS	2,120	2,942	2,848	3,028	3,512	3,109	3,830	3,574	2,897	3,352	2,570	3,478	37,260
DR. JOAQUÍN	SALIDOS	2,608	2,550	3,167	2,791	3,346	2,947	3,010	3,859	2,545	2,840	2,771	2,386	34,820
BALAGUER	TOTAL	4,728	5,492	6,015	5,819	6,858	6,056	6,840	7,433	5,442	6,192	5,341	5,864	72,080
MDJB	OPERACIONES	218	234	276	261	263	244	265	302	264	275	263	271	3,136

	CONCEPTOS	ENE.	FEB.	MAR.	ABR.	MAY.	JUN.	JUL.	AGO.	SEPT.	OCT.	NOV.	DIC.	TOTAL
	LLEGADOS	1,712	2,861	2,776	1,757	1,210	1,737	3,670	2,418	1,420	1,435	3,214	5,243	29,453
CATEY	SALIDOS	2,170	2,510	3,368	2,456	1,128	1,601	3,088	2,762	1,678	1,252	2,371	3,991	28,375
MDCY	TOTAL	3,882	5,371	6,144	4,213	2,338	3,338	6,758	5,180	3,098	2,687	5,585	9,234	57,828
	OPERACIONES	58	40	46	28	16	34	49	35	26	24	50	69	475

Desglose por Aeropuerto, Vuelos Charter

VOLUMEN DE PASAJEROS EN VUELOS CHARTERS POR MES Y AEROPUERTOS 2022

	CONCEPTOS	ENE.	FEB.	MAR.	ABR.	MAY.	JUN.	JUL.	AGO.	SEPT.	OCT.	NOV.	DIC.	TOTAL
	LLEGADOS	3,113	2,276	2,009	2,956	2,212	2,558	5,481	5,452	3,150	1,761	453	1,337	32,758
LAS AMERICAS	SALIDOS	5,326	2,963	3,168	2,624	2,268	2,748	3,692	6,899	2,914	1,445	1,788	1,276	37,111
MDS	TOTAL	8,439	5,239	5,177	5,580	4,480	5,306	9,173	12,351	6,064	3,206	2,241	2,613	69,869
	OPERACIONES	593	494	450	523	387	437	484	636	443	367	398	266	5,478

	CONCEPTOS	ENE.	FEB.	MAR.	ABR.	MAY.	JUN.	JUL.	AGO.	SEPT.	OCT.	NOV.	DIC.	TOTAL
	LLEGADOS	2,700	4,794	3,571	1,086	10	825	1,458	1,608	576	955	3,426	4,149	25,158
PUERTO PLATA	SALIDOS	3,420	4,618	8,051	2,359	254	283	778	1,822	897	781	3,004	4,088	30,355
MDPP	TOTAL	6,120	9,412	11,622	3,445	264	1,108	2,236	3,430	1,473	1,736	6,430	8,237	55,513
	OPERACIONES	68	93	121	54	11	23	38	52	25	33	63	189	770

	CONCEPTOS	ENE.	FEB.	MAR.	ABR.	MAY.	JUN.	JUL.	AGO.	SEPT.	OCT.	NOV.	DIC.	TOTAL
	LLEGADOS	52,108	49,603	42,703	36,667	30,209	46,926	60,409	37,455	24,519	26,594	23,994	24,305	455,492
PUNTA CANA	SALIDOS	54,845	48,638	54,076	37,426	28,705	41,985	58,606	43,750	26,115	26,857	22,993	22,989	466,985
MDPC	TOTAL	106,953	98,241	96,779	74,093	58,914	88,911	119,015	81,205	50,634	53,451	46,987	47,294	922,477
	OPERACIONES	855	623	695	541	440	622	735	521	306	331	357	363	6,389

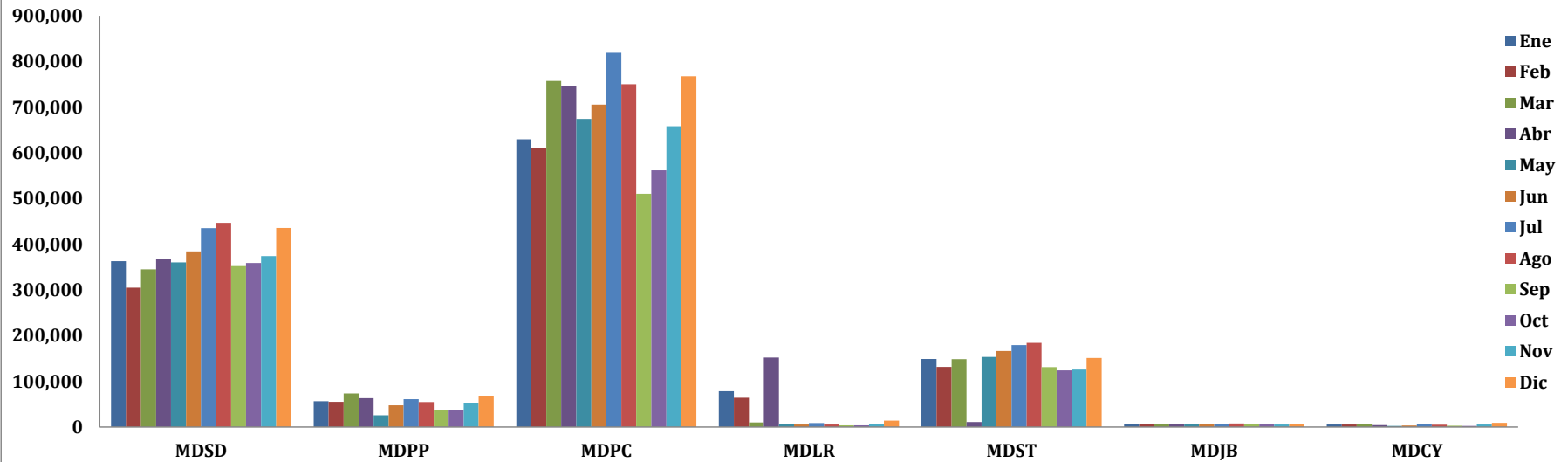
	CONCEPTOS	ENE.	FEB.	MAR.	ABR.	MAY.	JUN.	JUL.	AGO.	SEPT.	OCT.	NOV.	DIC.	TOTAL
	LLEGADOS	1,211	1,193	1,497	1,265	170	243	1,072	47	65	77	155	943	7,938
LA ROMANA	SALIDOS	1,491	962	1,538	1,521	218	93	978	198	64	100	169	126	7,458
MDLR	TOTAL	2,702	2,155	3,035	2,786	388	336	2,050	245	129	177	324	1,069	15,396
	OPERACIONES	201	157	204	133	82	73	81	25	60	50	94	169	1,329

	CONCEPTOS	ENE.	FEB.	MAR.	ABR.	MAY.	JUN.	JUL.	AGO.	SEPT.	OCT.	NOV.	DIC.	TOTAL
	LLEGADOS	517	367	564	1,088	841	678	533	590	398	541	745	1,177	8,039
EL CIBAO	SALIDOS	1,746	437	791	1,057	753	644	573	663	440	618	760	617	9,099
MDST	TOTAL	2,263	804	1,355	2,145	1,594	1,322	1,106	1,253	838	1,159	1,505	1,794	17,138
	OPERACIONES	80	65	64	66	67	57	52	54	33	42	62	72	714

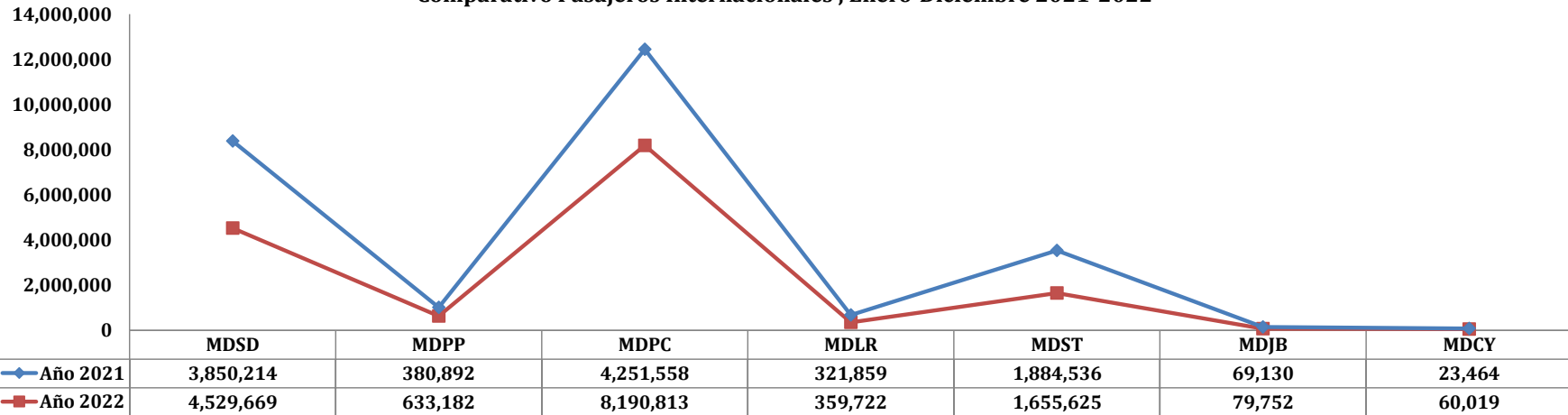
	CONCEPTOS	ENE.	FEB.	MAR.	ABR.	MAY.	JUN.	JUL.	AGO.	SEPT.	OCT.	NOV.	DIC.	TOTAL
	LLEGADOS	591	413	206	229	390	175	315	294	224	288	226	256	3,607
DR. JOAQUÍN	SALIDOS	902	368	312	252	356	232	322	274	228	274	219	326	4,065
BALAGUER	TOTAL	1,493	781	518	481	746	407	637	568	452	562	445	582	7,672
MDJB	OPERACIONES	296	258	276	240	266	255	276	246	191	234	214	326	3,078

	CONCEPTOS	ENE.	FEB.	MAR.	ABR.	MAY.	JUN.	JUL.	AGO.	SEPT.	OCT.	NOV.	DIC.	TOTAL
	LLEGADOS	860	38	20	37	5	7	6	28	11	2	0	38	1,052
CATEY	SALIDOS	898	33	23	35	9	68	9	29	17	7	0	11	1,139
MDCY	TOTAL	1,758	71	43	72	14	75	15	57	28	9	0	49	2,191
	OPERACIONES	18	19	11	20	8	8	5	10	12	6	0	12	129

Pasajeros Internacionales (llegados y salidos) Enero-Diciembre Año 2022, por Aeropuerto



Comparativo Pasajeros Internacionales , Enero-Diciembre 2021-2022




VOLUMEN DE OPERACIONES EN VUELOS PRIVADOS POR MES, AÑO 2022														
	CONCEPTOS	ENE.	FEB.	MAR.	ABR	MAY.	JUN.	JUL.	AGO.	SEPT.	OCT.	NOV.	DIC.	TOTAL
PRIVADOS	LLEGADAS	1,997	2,024	2,196	2,156	2,135	1,976	2,036	2,068	1,746	2,123	2,103	2,525	25,085
	SALIDAS	2,057	2,034	2,222	2,210	2,360	2,218	2,249	2,241	1,888	2,266	2,244	2,612	26,601
	TOTAL	4,054	4,058	4,418	4,366	4,495	4,194	4,285	4,309	3,634	4,389	4,347	5,137	51,686

VOLUMEN DE OPERACIONES EN VUELOS DOMÉSTICOS POR MES, AÑO 2022														
	CONCEPTOS	ENE.	FEB.	MAR.	ABR	MAY.	JUN.	JUL.	AGO.	SEPT.	OCT.	NOV.	DIC.	TOTAL
DOMÉSTICOS	LLEGADAS	137	142	169	180	127	147	82	86	53	109	180	223	1,635
	SALIDAS	135	140	171	178	120	142	75	86	49	110	177	212	1,595
	TOTAL	272	282	340	358	247	289	157	172	102	219	357	435	3,230

VOLUMEN DE OPERACIONES EN VUELOS DE CARGA REGULAR POR MES, AÑO 2022														
	CONCEPTOS	ENE.	FEB.	MAR.	ABR	MAY.	JUN.	JUL.	AGO.	SEPT.	OCT.	NOV.	DIC.	TOTAL
CARGA REGULAR	LLEGADAS	63	70	78	67	74	82	84	90	88	89	89	109	983
	SALIDAS	65	75	82	69	70	79	80	85	83	89	93	111	981
	TOTAL	128	145	160	136	144	161	164	175	171	178	182	220	1,964

VOLUMEN DE OPERACIONES EN VUELOS DE CARGA CHARTER POR MES, AÑO 2022														
	CONCEPTOS	ENE.	FEB.	MAR.	ABR	MAY.	JUN.	JUL.	AGO.	SEPT.	OCT.	NOV.	DIC.	TOTAL
CARGA CHARTER	LLEGADAS	149	148	167	149	170	173	153	169	161	176	176	170	1,961
	SALIDAS	149	144	168	148	172	171	155	167	163	177	176	170	1,960
	TOTAL	298	292	335	297	342	344	308	336	324	353	352	340	3,921



Sarah Estévez
Directora de Planificación y Desarrollo



Leyenda:

- MDSD: Aeropuerto Internacional Dr. José Fco. Peña Gómez, Las Américas.
- MDPP: Aeropuerto Internacional Gral. Gregorio Luperón, Puerto Plata.
- MDPC: Aeropuerto Internacional de Punta Cana
- MDLR: Aeropuerto Internacional La Romana
- MDST: Aeropuerto Internacional del Cibao, Santiago.
- MDJB: Aeropuerto Internacional Dr. Joaquín Balaguer, La Isabela.
- MDCY: Aeropuerto Internacional Presidente Juan Bosch, Catey